

ACUERDO DEL CONSEJO GENERAL DEL INSTITUTO ELECTORAL Y DE PARTICIPACIÓN CIUDADANA DEL ESTADO DE JALISCO, QUE APRUEBA MODIFICAR EL PROYECTO DE PRESUPUESTO DE EGRESOS DE ESTE ORGANISMO ELECTORAL, PARA EL EJERCICIO DEL AÑO DOS MIL DIECIOCHO.

ANTECEDENTES:

Correspondientes al año dos mil diecisiete.

1° FINANCIAMIENTO PÚBLICO A PARTIDOS POLÍTICOS. El catorce de agosto, el Consejo General de este organismo electoral mediante acuerdo **IEPC-ACG-055/2017**, determinó el monto de financiamiento público a otorgar durante el año dos mil dieciocho, a los partidos políticos acreditados ante este organismo electoral, con derecho a recibirlo, y en su caso, a los candidatos independientes que obtengan su registro.

2° APROBACIÓN DE UNA PARTIDA PRESUPUESTAL PARA MECANISMOS DE PARTICIPACIÓN SOCIAL. El catorce de agosto, el Consejo General de este instituto mediante acuerdo **IEPC-ACG-056/2017**, aprobó una partida presupuestal suficiente, para la implementación de los diversos mecanismos de Participación Social en el Estado de Jalisco, para el ejercicio del año dos mil dieciocho.

3° APROBACIÓN DEL PROGRAMA ANUAL DE ACTIVIDADES Y EL PROYECTO DE PRESUPUESTO DE EGRESOS PARA EL EJERCICIO DEL AÑO DOS MIL DIECIOCHO. El catorce de agosto, el Consejo General de este instituto mediante acuerdo **IEPC-ACG-057/2017**, aprobó el programa anual de actividades y el proyecto de presupuesto de egresos de este organismo electoral, para el ejercicio del año dos mil dieciocho.

4° REMISIÓN DEL PROYECTO DE PRESUPUESTO AL TITULAR DEL PODER EJECUTIVO. El catorce de agosto, el Consejero Presidente de este instituto mediante oficio **738/2017**, remitió al titular del Poder Ejecutivo de la entidad, el proyecto de presupuesto de este organismo electoral,

para el ejercicio del año dos mil dieciocho, a efecto de que el mismo sea incluido en la iniciativa de Presupuesto de Egresos del Gobierno del Estado de Jalisco, para ese mismo periodo.

5° INVITACIÓN A UNA REUNIÓN DE TRABAJO INTERINSTITUCIONAL. El veintiuno de agosto, se recibió el folio 01041 en la Oficialía de partes de este instituto, relativo a la circular **INE/CVOPL/342/2016** signada por el Consejero Electoral **CIRO MURAYAMA RENDÓN**, en su carácter de Presidente de la Comisión de Vinculación con los Organismos Públicos Locales Electorales del Instituto Nacional Electoral, mediante la cual, convoco al Consejero Presidente de este organismo electoral, a una reunión de trabajo interinstitucional para el veintidós de agosto de dos mil diecisiete.

6° CELEBRACIÓN DE UNA REUNIÓN DE TRABAJO INTERINSTITUCIONAL. El veintidós de agosto, el Consejero Presidente de este instituto, asistió a una reunión de trabajo con autoridades del Instituto Nacional Electoral y de los diversos Organismos Públicos Locales Electorales, a efecto de analizar diversos temas en materia electoral relacionados con el Proceso Electoral Concurrente 2017-2018.

7° INFORME DE COMPROMISOS ADQUIRIDOS DURANTE LA REUNIÓN DE TRABAJO INTERINSTITUCIONAL. El veinticinco de agosto, se recibió el folio 01094 en la Oficialía de partes de este instituto, relativo al oficio **INE/SE/948/2017**, signada por el licenciado **EDMUNDO JACOBO MOLINA**, en su carácter de Secretario Ejecutivo del Instituto Nacional Electoral, mediante el cual, informa los compromisos establecidos durante la reunión de trabajo interinstitucional celebrada el veintidós de agosto de dos mil diecisiete, relativo a diversos conceptos y actividades a desarrollarse durante el Proceso Electoral Concurrente 2017-218.

CONSIDERANDOS:

I. DEL INSTITUTO ELECTORAL Y DE PARTICIPACIÓN CIUDADANA DEL ESTADO DE JALISCO. Que es un organismo público local electoral, de

carácter permanente, autónomo en su funcionamiento, independiente en sus decisiones, profesional en su desempeño, autoridad en la materia y dotado de personalidad jurídica y patrimonio propio; tiene como objetivos, entre otros, participar en el ejercicio de la función electoral consistente en ejercer las actividades relativas para realizar los procesos electorales de renovación de los poderes Legislativo y Ejecutivo, así como los Ayuntamientos de la entidad; vigilar en el ámbito electoral el cumplimiento de la Constitución Política de los Estados Unidos Mexicanos, la Constitución local y las leyes que se derivan de ambas, de conformidad con los artículos 41, base V, apartado C; y, 116, base IV, inciso c), de la Constitución Política de los Estados Unidos Mexicanos; 12, bases III y IV, de la Constitución Política del Estado de Jalisco; 115 y, 116, párrafo 1, del Código Electoral y de Participación Social del Estado de Jalisco.

II. DEL CONSEJO GENERAL. Que es el órgano superior de dirección del instituto, responsable de cumplir las disposiciones constitucionales y legales en materia electoral, así como de velar por que los principios de certeza, legalidad, independencia, imparcialidad, máxima publicidad y objetividad guíen todas las actividades del propio organismo electoral; tiene como atribuciones, entre otras, aprobar anualmente el programa de actividades, junto con el proyecto de presupuesto de egresos del propio organismo electoral, a ejecutarse en el año siguiente, así como, dictar los acuerdos necesarios para hacer efectivas sus atribuciones, de conformidad con los artículos 12, bases I y IV, de la Constitución Política del Estado de Jalisco; 120 y, 134, párrafo 1, numerales XXXII, LI y LII, del Código Electoral y de Participación Social del Estado de Jalisco.

III. DEL CONSEJERO PRESIDENTE. Que el Consejero Presidente de este instituto tiene, entre otras atribuciones, la de someter anualmente a la consideración de este Consejo General para su aprobación las transferencias entre partidas, ampliaciones y modificaciones al presupuesto de egresos del instituto, que resulten necesarias para el cumplimiento de las funciones del propio organismo electoral; así mismo, debe remitir para los efectos legales correspondientes, el proyecto de presupuesto aprobado al titular del Poder Ejecutivo del Estado, de conformidad con el artículo 137, párrafo 1, fracciones XII, XIII, y XV del Código Electoral y de Participación Social del Estado de Jalisco; y el

artículo 10, párrafo 2, fracción XII del Reglamento Interior del Instituto Electoral y de Participación Ciudadana del Estado de Jalisco.

IV. DEL MONTO DE FINANCIAMIENTO PÚBLICO PARA PARTIDOS POLÍTICOS. Que tal y como se menciona en el punto 1° de antecedentes del presente acuerdo, el Consejo General de este instituto, determinó el monto de financiamiento público a otorgar durante el año dos mil dieciocho, a los partidos políticos acreditados ante este organismo electoral, con derecho a recibirlo, y en su caso, a los candidatos independientes que obtengan su registro; mismo que debe incluirse en el proyecto de presupuesto de egresos, en virtud de que corresponde al Consejero Presidente de este organismo electoral la entrega de dicho financiamiento público, de conformidad con el artículo 137, párrafo 1, numeral XXII, del Código Electoral y de Participación Social del Estado de Jalisco.

V. DE LA PARTIDA PRESUPUESTAL PARA MECANISMOS DE PARTICIPACIÓN CIUDADANA. Que tal y como se menciona en el punto 2° de antecedentes del presente acuerdo, el Consejo General de este instituto, aprobó una partida presupuestal suficiente para la capacitación, organización, desarrollo, cómputo y declaración de resultados de los mecanismos de Participación Social contemplados por el Código Electoral y de Participación Social del Estado de Jalisco, para el ejercicio del año dos mil dieciocho, la cual habrá de incorporarse al proyecto de presupuesto de egresos de este organismo electoral para dicha anualidad, de conformidad con el artículo 134, párrafo 1, numeral LII, del Código Electoral y de Participación Social del Estado de Jalisco.

VI. DEL PROYECTO DE PRESUPUESTO DE EGRESOS DE ESTE ORGANISMO ELECTORAL. Que tal y como se menciona en el punto 3° de antecedentes del presente acuerdo, el Consejo General de este instituto, aprobó el programa anual de actividades y el proyecto de presupuesto de egresos de este organismo electoral, para el ejercicio del año dos mil dieciocho, con las cantidades siguientes:

CONCEPTO	MONTO
GASTO CORRIENTE	\$174´473,691.00
FINANCIAMIENTO A PARTIDOS POLÍTICOS	\$440´260,489.06
PROCESO ELECTORAL 2017-2018	\$449´926,300.00
MECANISMOS DE PARTICIPACIÓN SOCIAL	\$4´250,000.00
TOTAL	\$1,068´910,480.06

VII. DE LA REMISIÓN DEL PROYECTO DE PRESUPUESTO AL TITULAR DEL PODER EJECUTIVO. Que tal y como se menciona en el punto 4° de antecedentes del presente acuerdo, el Consejero Presidente de este instituto mediante oficio **738/2017**, remitió al titular del Poder Ejecutivo de la entidad, el proyecto de presupuesto de este organismo electoral, para el ejercicio del año dos mil dieciocho, a efecto de que el mismo sea incluido en la iniciativa de Presupuesto de Egresos del Gobierno del Estado de Jalisco, para ese mismo periodo.

VIII. DE LA REUNIÓN DE TRABAJO INTERINSTITUCIONAL. Que tal y como se menciona en los puntos 5° y 6° de antecedentes del presente acuerdo, el Consejero Electoral **CIRO MURAYAMA RENDÓN** convocó al Consejero Presidente de este organismo electoral, a una reunión de trabajo con autoridades del Instituto Nacional Electoral y de los diversos Organismos Públicos Locales Electorales, celebrada el día veintidós de agosto de dos mil diecisiete; a efecto de analizar diversos temas en materia electoral relacionados con el Proceso Electoral Concurrente 2017-2018.

IX. DEL INFORME DE COMPROMISOS ADQUIRIDOS DURANTE LA REUNIÓN DE TRABAJO INTERINSTITUCIONAL. Que tal y como se menciona en el punto 7° de antecedentes del presente acuerdo, el licenciado **EDMUNDO JACOBO MOLINA**, informó en términos del oficio **INE/SE/948/2017**, mismo que se acompaña como “Anexo 1”, el cual forma parte integral del presente acuerdo; los compromisos establecidos durante la reunión de trabajo interinstitucional celebrada el veintidós de agosto de dos mil diecisiete, respecto de diversos conceptos y actividades relativas al Proceso Electoral Concurrente 2017-2018, así como la especificación correspondiente de que institución será responsable de los gastos que se

deriven de las mismas; y como consecuencia de la misma, resulta necesario realizar una modificación al proyecto de presupuesto de este organismo electoral para el ejercicio del año dos mil dieciocho.

X. DE LA PROPUESTA DE MODIFICACIÓN AL PROYECTO DE PRESUPUESTO DE EGRESOS DE ESTE ORGANISMO ELECTORAL. Que el Consejero Presidente de este instituto, en uso de sus atribuciones constitucionales y legales somete a la consideración de este Consejo General para su análisis, discusión y en su caso aprobación, una propuesta de modificación al proyecto de presupuesto de egresos de este organismo electoral, a ejecutarse durante el ejercicio del año dos mil dieciocho, en términos de los anteproyectos de Integración por Área, Gasto Corriente y Gasto del Proceso Electoral 2017-2018, mismos que se acompañan como “**Anexos 2, 3 y 4**” los cuales forman parte integral del mismo; toda vez que la misma cumple a cabalidad con los requisitos exigidos por la legislación en la materia, y en cumplimiento al artículo 137, párrafo 1, fracciones XII, XIII, y XV del Código Electoral y de Participación Social del Estado de Jalisco; y el artículo 10, párrafo 2, fracciones XI y XII del Reglamento Interior del Instituto Electoral y de Participación Ciudadana del Estado de Jalisco.

Es necesario precisar, que la propuesta de modificación al proyecto de presupuesto de egresos que se somete a la consideración del Consejo General mediante el presente acuerdo, contempla los montos correspondientes al financiamiento público para los partidos políticos acreditados ante este organismo electoral, con derecho a recibirlo, y en su caso, a los candidatos independientes que obtengan su registro; una partida presupuestal suficiente, etiquetada única y exclusivamente para la capacitación, organización, desarrollo, cómputo y declaración de resultados de los mecanismos de Participación Social en el Estado de Jalisco; así como los recursos mínimos necesarios para cubrir el gasto corriente del Instituto Electoral y de Participación Ciudadana del Estado de Jalisco; y el gasto operativo para el desarrollo del Proceso Electoral Concurrente 2017-2018, durante el ejercicio fiscal del año dos mil dieciocho, conforme lo establecido por los artículos 134 párrafo 1 fracciones IX, XXI, XXXII, XXXVI, 211, 212, 217 y demás relativos y aplicables del Código Electoral y de Participación Social del Estado de Jalisco.

XI. DEL PRESUPUESTO DE EGRESOS DEL ESTADO DE JALISCO. Que a la iniciativa de Presupuesto de Egresos del Estado de Jalisco se debe adjuntar el proyecto de presupuesto elaborado por el Instituto Electoral y de Participación Ciudadana del Estado de Jalisco, de conformidad con lo ordenado por el artículo 12, base IX, de la Constitución Política del Estado de Jalisco, el cual para el ejercicio presupuestal del año dos mil dieciocho, deberá incorporarse con las cantidades siguientes:

CONCEPTO	MONTO
GASTO CORRIENTE	\$174' 314,316.00
FINANCIAMIENTO A PARTIDOS POLÍTICOS	\$440' 260,489.06
PROCESO ELECTORAL 2017-2018	\$378' 250,062.00
MECANISMOS DE PARTICIPACIÓN SOCIAL	\$4' 250,000.00
TOTAL	\$997' 074,867.06

Por lo anteriormente fundado y motivado, con base en las consideraciones precedentes una vez que fue analizada la propuesta de modificación al proyecto de presupuesto de egresos propuesta por el Consejero Presidente, con fundamento en el artículo 134, párrafo 1, fracción XXXII del Código Electoral y de Participación Social del Estado de Jalisco, se proponen los siguientes puntos de

A C U E R D O:

PRIMERO. Se aprueba modificar el Proyecto de Presupuesto de Egresos del Instituto Electoral y de Participación Ciudadana del Estado de Jalisco, para el ejercicio del año dos mil dieciocho, en términos de los considerandos X y XI del presente acuerdo.

SEGUNDO. Remítase la modificación al proyecto de presupuesto aprobado al titular del Poder Ejecutivo del Estado por conducto del Consejero Presidente de este organismo electoral, a efecto de que el mismo se incluya en la iniciativa de Presupuesto de Egresos del Estado de Jalisco.

TERCERO. Hágase del conocimiento del Instituto Nacional Electoral, el contenido del presente acuerdo a través de la Junta Local en el Estado de Jalisco para los efectos legales correspondientes.

CUARTO. Notifíquese el contenido del presente acuerdo, a los partidos políticos acreditados ante este organismo electoral y publíquese en el Periódico Oficial “*El Estado de Jalisco*”, así como en el portal oficial de internet de este instituto.

Guadalajara, Jalisco; a 29 de septiembre de 2017.


GUILLERMO AMADO ALCARAZ CROSS
CONSEJERO PRESIDENTE


MARÍA DE LOURDES BECERRA PÉREZ
SECRETARIA EJECUTIVA

HJDS/jjgva

La suscrita Secretaria Ejecutiva del Instituto Electoral y de Participación Ciudadana del Estado de Jalisco, con fundamento en lo establecido por los artículos 143, párrafo 2, fracción XXX del Código Electoral y de Participación Social del Estado de Jalisco; así como 10, párrafo 1, fracción V y 43, párrafo 2 del Reglamento de Sesiones del Consejo General de este organismo, hago constar que el presente acuerdo fue aprobado en sesión ordinaria del Consejo General celebrada el veintinueve de septiembre de dos mil diecisiete, por mayoría simple con la votación a favor de los Consejeros Electorales Sayani Mozka Estrada, Griselda Beatriz Rangel Juárez, Mario Alberto Ramos González y del Consejero Presidente Guillermo Amado Alcaraz Cross; y el voto en contra de las Consejeras Electorales Ma. Virginia Gutiérrez Villavazo y Erika Cecilia Ruvalcaba Corral. Doy fe.

MARÍA DE LOURDES BECERRA PÉREZ
SECRETARIA EJECUTIVA

De conformidad con lo dispuesto por los artículos 143, párrafo 2, fracción XXXVII del Código Electoral y de Participación Social del Estado de Jalisco; 10 párrafo 1, fracción XIII y 50 párrafo 4 del Reglamento de Sesiones del Consejo General del Instituto Electoral y de Participación Ciudadana del Estado de Jalisco; se inserta al presente acuerdo el voto particular formulado por la Consejera Electoral Erika Cecilia Ruvalcaba Corral. Lo anterior para los efectos legales.

Guadalajara, Jalisco; a 3 de octubre de 2017.

María de Lourdes Becerra Pérez.
Secretaria Ejecutiva.

Página 8 de 8

De conformidad con lo dispuesto por el artículo 50 del Reglamento de Sesiones del Consejo General del Instituto Electoral y de Participación Ciudadana del Estado de Jalisco, suscribo el presente voto particular en contra del acuerdo IEPC-ACG-057/2017, ACUERDO DEL CONSEJO GENERAL DEL INSTITUTO ELECTORAL Y DE PARTICIPACION CIUDADANA DEL ESTADO DE JALISCO QUE APRUEBA MODIFICAR EL PROYECTO DE PRESUPUESTO DE EGRESOS DE ESTE ORGANISMO ELECTORAL, PARA EL EJERCICIO DEL DOS MIL DIECIOCHO, aprobado por mayoría de votos en los siguientes términos.

En el acuerdo de referencia se pretendió dar cumplimiento DEL PROYECTO DE PRESUPUESTO DE EGRESOS DE ESTE ORGANISMO ELECTORAL. Que tal y como se menciona en el punto 3 de antecedentes del presente acuerdo, el Consejo General de este instituto, aprobó el programa anual de actividades y el proyecto de presupuesto de egresos de este organismo electoral, para el ejercicio del año dos mil dieciocho.

Considero que el proyecto de acuerdo que en este punto del orden del día se discute, no cumple con los requisitos de debida fundamentación y motivación, así como de legalidad previstos en la LEY DEL PRESUPUESTO, CONTABILIDAD Y GASTO PÚBLICO DEL ESTADO DE JALISCO, que en su artículo 29 establece que la fecha para la presentación del proyecto de presupuesto de egresos, será el 15 de agosto del año en curso, en el caso concreto, por tratarse del presupuesto del año 2018.

Ya que en el proyecto que está a nuestra consideración, no se establece los montos por los que el INE solicitará menos cantidad para llevar a cabo los trabajos que de manera colaborativa se realizarán en el proceso electoral, porque el acuerdo se limita a establecer que se “anexa” un oficio y que forma parte integral de proyecto, pero no se hace.

Además de que en los puntos de acuerdo se propone, “PRIMERO.- SE APRUEBA MODIFICAR EL PROYECTO DE PRESUPUESTO DE EGRESOS DEL INSTITUTO ELECTORAL Y DE PARTICIPACIÓN CIUDADANA DEL ESTADO DE JALISCO EN LOS TERMINOS DEL CONSIDERANDO XII Y XIII DEL PRESENTE ACUERDO.”

XII. DE LA PARTIDA PRESUPUESTAL PARA MECANISMOS DE PARTICIPACIÓN CIUDADANA. Que tal y como se menciona en el punto 9' de antecedentes del presente acuerdo, este Consejo General aprobó una partida presupuestal suficiente para la capacitación, organización, desarrollo, cómputo y declaración de resultados de los mecanismos de Participación Ciudadana contemplados por el Código Electoral y de Participación Social del

Estado de Jalisco, para el ejercicio del año dos mil dieciocho de este organismo electoral, por la cantidad de \$4'250,000.00 (cuatro millones doscientos cincuenta mil pesos 00/100 m.n.); mismo que debe incluirse en la iniciativa de Presupuesto de Egresos del Estado de Jalisco, para el ejercicio del año dos mil dieciocho, de conformidad con el artículo 134, párrafo 1, numeral LII, del Código Electoral y de Participación Social del Estado de Jalisco

XIII. DE LA APROBACIÓN DEL PROGRAMA ANUAL DE ACTIVIDADES Y PROYECTO DE PRESUPUESTO DE EGRESOS. Que el Consejero Presidente este instituto presenta el proyecto de programa de actividades "Anexo 1" así como el anteproyecto de presupuesto de egresos de este organismo electoral "Anexo 2" , por la cantidad de \$174' 473,691.00 (ciento setenta y cuatro millones cuatrocientos setenta y tres mil seiscientos noventa y un pesos 00/100 m.n.), correspondiente al gasto corriente, a ejecutarse durante el ejercicio del año dos mil dieciocho; así como la cantidad de \$449'926,300.00 (cuatrocientos cuarenta y nueve millones novecientos veintiséis mil trescientos pesos 00/100 m.n.) relativo al gasto operativo para el proceso Electoral Concurrente 2017-2018; los cuales competen a cabalidad con los requisitos exigidos por la legislación en la materia, y habrán de incorporarse en la iniciativa de Presupuesto de Egresos del Estado de Jalisco, para el ejercicio del año dos mil dieciocho, mismos que se someten a la consideración de este Consejo General para su análisis, discusión y, en su caso, aprobación, en términos de los anexos que se acompañan al presente acuerdo, los cuales forman parte integrante del mismo, en cumplimiento al artículo 137, párrafo 1, numerales XII y XIII, del Código Electoral y de Participación Social del Estado de Jalisco.

Es decir, de aprobarse el presente acuerdo en sus términos, se estaría votando por segunda ocasión un proyecto de presupuesto de egresos, que dicho sea de paso, no fue aprobado por unanimidad, pues en cuanto al financiamiento a partidos políticos, se requirió voto de calidad por parte del presidente y en cuanto al gasto de este instituto salió por mayoría.


Por lo que se estaría incumpliendo con el término previsto en la ley del presupuesto, contabilidad y gasto público del estado de Jalisco, ya que el término para presentar el proyecto fue el 15 de agosto del año en curso, sin que exista asidero jurídico, para que esta autoridad se arrogue la facultad de entregar un segundo proyecto, de manera extemporánea.



Erika Cecilia Ruvalcaba Corral.
Consejera Electoral.



INSTITUTO NACIONAL ELECTORAL



SECRETARÍA EJECUTIVA

OFICIO N° INE/SE/948/2017

Asunto: Compromisos Financieros establecidos entre el INE-OPL Proceso Electoral Concurrente 2017-2018.

Ciudad de México, 24 de agosto de 2017

Presidentas y Presidentes de los Organismos Públicos Locales de las entidades con Proceso Electoral Concurrente 2017-2018.

De conformidad con los compromisos establecidos en reunión de trabajo realizada el día 22 del mes en curso con las y los presidentes de los Organismos Públicos Locales de las entidades con proceso electoral concurrente 2017-2018, me permito informarles sobre los conceptos y actividades para el desarrollo de los citados procesos, así como la especificación de cuál institución será responsable de los gastos que se deriven de las mismas, con el propósito de que, los recursos que les corresponda erogar, sean gestionados y considerados en sus respectivos presupuestos:

Actividad o Concepto	INE	OPL	Observaciones
Tantos adicionales de las Listas Nominales Definitivas para candidatos independientes y partidos políticos locales.		✓	
Tantos adicionales de las Listas Nominales Definitivas producto de instancias administrativas y resoluciones del Tribunal Electoral, para candidatos independientes y partidos políticos locales.	✓		
Sueldos, gastos de campo y prendas de identificación de Supervisores (SE) y Capacitadores-Asistentes Electorales (CAE) para instalación de casilla única.	✓		
Asistencia electoral y supervisión para elecciones locales.		✓	Los OPL, con cargo a su presupuesto, contratarán figuras adicionales de asistentes y supervisores, por un periodo del 16 de junio al 15 de julio de 2018. Las cantidades de plazas adicionales serán definidas por cada entidad, considerando los costos y recomendaciones del Anexo 1.
Recorridos para ubicación de casillas y visitas de examinación para su revisión.	✓	✓	Las partes cubrirán sus respectivos gastos.
Publicación y distribución de encartes.	✓		
Mobiliario y equipamiento de casillas.	✓		
Daños causados a los inmuebles y equipo donde se ubiquen las casillas	✓	✓	Costos a cargo de las partes, de manera equitativa.
Apoyo económico para alimentación de Funcionarios de Mesas Directivas de Casilla Única (MDCU)	✓		
Apoyo Económico y entrega de reconocimientos a los propietarios de inmuebles donde se ubiquen las casillas.	✓		
Marcadora de credenciales, líquido indeleble, marcadores de botetas y mampara especial.	✓		
Suministro de cancelos o elementos modulares a las MDCU	✓	✓	Cada una de las partes aportará un cancel por casilla, se harán responsables de su entrega al Presidente de Casilla y de la recuperación respectiva.



INSTITUTO NACIONAL ELECTORAL

SECRETARÍA EJECUTIVA

OFICIO N° INE/SE/948/2017

Asunto: Compromisos Financieros establecidos entre el INE-OPL Proceso Electoral Concurrente 2017-2018.

Fabricación de materiales electorales	✓	✓	Las partes se harán cargo de sus respectivos materiales electorales; salvo la marcadora de credenciales, líquido indeleble, marcadores de boletas y mampara especial, que serán suministrados por el INE.
Útiles de escritorio que se emplearán en las casillas únicas: sello votó, sello de representación proporcional, cojín y tinta, calculadoras, goma para borrar, cinta adhesiva, bolsa de plástico, marcador, tijeras o abrecartas, lápices, bolígrafos, dedal, y rollo de rafia.	✓	✓	Serán pagados al 50% por las partes.
Acondicionamiento de las bodegas electorales en consejos distritales y municipales de los OPLE.		✓	
Documentación electoral que se empleará en la casilla única.	✓	✓	Las partes se harán cargo de los costos de la impresión de los documentos electorales que se utilicen en sus respectivas elecciones.
Documentos electorales: Cartel de identificación de casilla, aviso de localización de casilla, aviso de centros de recepción y traslado, cartel de identificación de personas que requieren atención preferencial para acceder a la casilla, bolsa para la lista nominal de electores y tarjetón vehicular.	✓	✓	Costos de impresión a cargo de las partes, de manera equitativa.
Producción de los Portagafetes para Funcionarios de Mesas Directivas de Casilla Única (FMDCU).	✓	✓	El OPLE se hará cargo de los gafetes correspondientes al Segundo Secretario y Tercer Escrutador; para el resto de los integrantes de la (MDCU), el costo estará a cargo del INE.
Fotocopiado de las Listas Nominales de Electores utilizadas en las casillas, para atender requerimientos de la autoridad jurisdiccional electoral local.		✓	
Elaboración, producción y distribución de materiales didácticos para la capacitación a ciudadanos sorteados y FMDCU.	✓	✓	Costos a cargo de las partes, de conformidad con los criterios para la elaboración de los materiales didácticos.
Adenda al material didáctico para los cursos de capacitación a los observadores electorales de elecciones locales.		✓	
Implementación y operación del SIJE	✓		
Conteo, sellado y agrupamiento de boletas electorales locales		✓	La actividad para las elecciones locales, se realizará con el apoyo de asistentes y supervisores contratados por un mes, con cargo al OPL.
Operación de mecanismos de recolección para las elecciones locales		✓	La aprobación de los mecanismos estará a cargo del INE, en tanto que los costos de operación serán responsabilidad del OPL, con el apoyo de asistentes y supervisores contratados por un mes, con cargo al OPL.
Distribución de documentación y materiales electorales a Presidentes de MDC.	✓	✓	Si el OPL hace llegar la documentación y materiales electorales de las elecciones locales a la sede de los Consejos Distritales del INE, de acuerdo con el cronograma de entrega establecido, los costos estarán a cargo del INE. Si la documentación y material electorales de las elecciones locales se distribuye desde las sedes de los órganos competentes del OPL a los Presidentes de MDC, el OPL asumirá los costos.



INSTITUTO NACIONAL ELECTORAL

SECRETARÍA EJECUTIVA

OFICIO N° INE/SE/948/2017

Asunto: Compromisos Financieros establecidos entre el INE-OPL Proceso Electoral Concurrente 2017-2018.

Cómputos de elecciones locales.	✓	La actividad se realizará con el apoyo de asistentes y supervisores contratados por un mes, con cargo al OPL.																								
<p>Monitoreo de espectaculares y demás propaganda colocada en la vía pública:</p> <p>a. Contratación de monitoristas para el desarrollo del proceso.</p> <p>b. Renta del número de dispositivos para cada uno de los monitoristas.</p> <p>c. Previsión de viáticos y pasajes para los recorridos.</p> <p>d. Disposición de un equipo de cómputo para la depuración de la información.</p>	✓	<p>Lo que es con cargo al OPL*</p> <p>Cada OPL debe definir, de acuerdo a su complejidad y disponibilidad presupuestal, el número de personas que apoyarían la actividad.</p> <p>Costo aproximado por equipo: \$3,321 más IVA, que incluye dispositivo móvil, internet, licenciamiento de software, soporte e instalación de la aplicación</p> <p>Esto sería requerido por cada 5 a 10 monitoristas; se recomienda que este equipo se instale en un espacio del OPL.</p> <p>* Ver anexos 2 y 3.</p>																								
Recursos humanos, financieros y materiales para implementación y operación del PREP.	✓	Las partes son responsables de asumir los costos, en su respectivo ámbito de competencia.																								
<p>Para la Mesas de Escrutinio y Cómputo del Voto de los Mexicanos en el Extranjero (Chiapas, Ciudad de México, Guanajuato, Jalisco, Morelos, Puebla y Yucatán):</p> <p>Urnas, caja contenedora de sobres y caja paquete electoral; portafolios de segundo secretario, tercer y cuarto escrutador.</p>	✓	Los materiales mencionados serán suministrados por el INE, pagados por OPL.																								
<p>Para la Mesas de Escrutinio y Cómputo del Voto de los Mexicanos en el Extranjero de (Chiapas, Ciudad de México, Guanajuato, Jalisco, Morelos, Puebla y Yucatán):</p> <p>Calculadoras, gomas para borrar, cintas adhesivas, bolsas de plástico, marcadores, tijeras o abrecartas, lápices, bolígrafos y dedos de Las Mesas de Escrutinio y Cómputo Únicas.</p> <p>Para el Voto de los Mexicanos en el Extranjero, elecciones de (Chiapas, Ciudad de México, Guanajuato, Jalisco, Morelos, Puebla y Yucatán):</p>	✓	<p>Costos a cargo de ambas instituciones, por partes iguales.</p> <p>El OPL cubrirá los costos de la tercera parte del total, considerando los siguientes datos:</p> <table border="1"> <thead> <tr> <th>Entidad</th> <th>Cantidad de votos estimada</th> <th>Monto</th> </tr> </thead> <tbody> <tr> <td>Chiapas</td> <td>4182</td> <td>\$76,255</td> </tr> <tr> <td>CdMex</td> <td>20684</td> <td>\$3771,521</td> </tr> <tr> <td>Gto</td> <td>20457</td> <td>\$3730,129</td> </tr> <tr> <td>Jal</td> <td>23623</td> <td>\$4307,418</td> </tr> <tr> <td>Mor</td> <td>4781</td> <td>\$860,280</td> </tr> <tr> <td>Pue</td> <td>15180</td> <td>\$2767,921</td> </tr> <tr> <td>Yuc</td> <td>1017</td> <td>\$185,440</td> </tr> </tbody> </table> <p>Ver detalle en Anexo 4</p>	Entidad	Cantidad de votos estimada	Monto	Chiapas	4182	\$76,255	CdMex	20684	\$3771,521	Gto	20457	\$3730,129	Jal	23623	\$4307,418	Mor	4781	\$860,280	Pue	15180	\$2767,921	Yuc	1017	\$185,440
Entidad	Cantidad de votos estimada	Monto																								
Chiapas	4182	\$76,255																								
CdMex	20684	\$3771,521																								
Gto	20457	\$3730,129																								
Jal	23623	\$4307,418																								
Mor	4781	\$860,280																								
Pue	15180	\$2767,921																								
Yuc	1017	\$185,440																								
Producción del Sobre Postal Voto, empaquetado y servicios de mensajería.	✓	<p>Tercera parte del Costo unitario por cada concepto: \$21.17; \$6.45 y \$154.72 respectivamente, para un costo unitario en su conjunto de \$182.34.</p>																								
Promoción con motivo de la instrumentación del voto de las y los mexicanos residentes en el extranjero.	✓	Los recursos a ejercer serán los que determine cada una de las partes de manera independiente. Las acciones se realizarán en forma coordinada.																								
Producción de materiales didácticos para el Voto de los Mexicanos Residentes en el Extranjero, correspondiente a la elección de gobernador.	✓	Se producirán los siguientes materiales por parte del OPL:																								



INSTITUTO NACIONAL ELECTORAL

SECRETARÍA EJECUTIVA

OFICIO N° INE/SE/948/2017


Asunto: Compromisos Financieros establecidos entre el INE-OPL Proceso Electoral Concurrente 2017-2018.

<p>Impresión y distribución de la documentación muestra de las elecciones de las y los electores mexicanos residentes en el extranjero para el desarrollo de los simulacros y prácticas de la Jornada Electoral, en lo relativo a la elección de gobernador.</p>	<p>✓</p>	<ul style="list-style-type: none"> • Adenda al manual de las y los Funcionarios de Mesas de Escrutinio (FMDEC) y Cómputo (Versión CAE) • Funcionarios de Mesas de Escrutinio y Cómputo (Versión Funcionario) • Adenda la Cuaderno de Ejercicios para las y los FMEC • Tablero de información sobre los Partidos Políticos, Coaliciones y Candidaturas Independientes que participan en la elección de gobernador. <p>Adenda a la Cartilla Informativa para Observadores Electorales.</p>
--	----------	--

No omito mencionar que, conforme a los compromisos establecidos, se efectuarán las actualizaciones necesarias en los Convenios Generales de Colaboración y sus respectivos Anexos Técnicos.

En espera de que esta información les sea de utilidad, reciban un cordial saludo.

Atentamente
El Secretario Ejecutivo



Lic. Edmundo Jacobo Molina

c.c.p. **Dr. Ciro Murayama Rendón**.-Consejero Electoral y Presidente de la Comisión de Vinculación con Organismos Públicos Locales.
Consejeros Electorales del Consejo General del Instituto Nacional Electoral.-Presentes.
Mtro. Miguel Ángel Patiño Arroyo.-Director de la Unidad Técnica de Vinculación con los Organismos Públicos Locales.-Presente.
Vocales Ejecutivas y Ejecutivos del Instituto Nacional Electoral. Presentes.
 Archivo.

Revisó:	Mtro. José Efraín Méndez Jurado
Elaboró:	Rocío de la Cruz Damas

ANEXO 1

Figuras adicionales de para Supervisores Electorales (SE) y Asistentes Electorales (AE) para el Proceso Electoral 2017-2018

Los Organismos Públicos Locales considerarán en sus respectivos presupuestos, la contratación de figuras adicionales que se denominarán Supervisores Electorales (SE) y Asistentes Electorales (AE), por un periodo mínimo de un mes, que comprende del 16 de junio al 15 de julio de 2018; mismas que realizarán las siguientes actividades:

1. Conteo, sellado y agrupamiento de boletas electorales para las elecciones locales.
2. Asistir al Capacitador Asistente Electoral contratado por el Instituto Nacional Electoral (INE), en la distribución de los paquetes electorales a los Presidentes de Mesa Directiva de Casilla Única.
3. Atender los mecanismos de recolección de los paquetes electorales de las elecciones locales, de las casillas que correspondan a su área de responsabilidad, previamente asignada.
4. Apoyar a los consejos de los Organismo Públicos Locales en el desarrollo de los Cómputos Distritales y/o municipales, incluyendo los recuentos a que haya lugar.

La contratación de estas figuras implica considerar seguros de vida y gastos médicos por accidente, así como sus respectivos salarios y gastos de campo, que para efectos del presupuesto de los Organismos Públicos Locales (OPL), considerando la siguiente información que corresponde al pago de un mes:

Sueldo bruto mensual del AE en zona de vida estándar	\$ 6,124.00
Sueldo bruto mensual del AE en zona de vida cara	\$ 8,500.00
Sueldo bruto mensual del SE en zona de vida estándar	\$ 8,000.00
Sueldo bruto mensual del SE en zona de vida cara	\$ 10,191.00
Gastos de campo bruto mensual para el AE	\$ 2,536.00
Gastos de campo bruto mensual para el SE	\$ 3,575.00

Asimismo, los OPL deberán tomar en cuenta los costos asociados al desarrollo de las funciones de las figuras adicionales, incluyendo el apoyo vehicular y combustible cuando la actividad lo amerite, así como su indumentaria que consiste como mínimo en lo siguiente:

- | | |
|-----------------|----------------|
| a. Chaleco | b. Mochila |
| c. Portapapeles | d. Impermeable |
| e. Portagafetes | f. Sombrero |

RECOMENDACIONES

1. En el caso de materializarse la contratación por parte de los OPL de estas figuras adicionales por el periodo de un mes, habría de seguirse el mismo procedimiento que se establece en la Estrategia de Capacitación y Asistencia Electoral para la contratación de Supervisores Electorales y Capacitadores Asistentes Electorales. Dicho proceso de reclutamiento deberá ser realizado por el OPL.
2. No considerar en el proceso de reclutamiento a aquellos ciudadanos que se encuentren en las listas de reserva de SE y CAE de las Juntas Distritales Ejecutivas del INE.
3. Con relación a salario y gastos de campo, deberán cubrirse en las cantidades que señala el presente Anexo 1.
4. Para el tema de la adquisición de prendas de identificación, deberá realizarse de conformidad con las especificaciones técnicas que proporcione la Dirección de Capacitación Electoral y que serán similares a las que utilizarán los Supervisores Electorales y Capacitadores Asistentes Electorales contratados por el INE, con excepción del color y logotipos.

PREVISIONES PARA APOYO AL MONITOREO.

Con relación al anexo técnico del convenio de coordinación y colaboración para definir, entre otros aspectos, el apoyo de los Organismos Públicos Locales Electorales, para llevar a cabo el monitoreo de espectaculares y demás propaganda colocada en la vía pública, me permito informar a ustedes los aspectos que se deben considerar para presupuestar los recursos que se requieren para el desarrollo de esta actividad:

1. Los requisitos establecidos para que el proceso de monitoreo sea útil para la Unidad Técnica de Fiscalización, en el entendido de que permita la homogeneidad de la información, la posibilidad de su consulta en línea y que se disminuyan al mínimo los tiempos de revisión y reproceso de datos, son:
 - Para utilizar el SIMEI, "EL OPLE" deberá realizar por su cuenta y con los recursos asignados a ese Instituto, la renta de los dispositivos móviles, garantizando la compatibilidad con dicha plataforma, así como cualquier otro servicio relacionado con la misma siendo, el único responsable respecto de las obligaciones que se contraigan.
 - De igual forma, "EL OPLE" deberá contratar con recursos propios al personal que destine para la realización del monitoreo, así como también deberá destinar los recursos materiales necesarios para que los recorridos puedan llevarse a cabo.
 - "EL OPLE" se compromete a adoptar los criterios establecidos por "EL INE" para el levantamiento de los testigos. Para tal efecto, "EL INE" se compromete a capacitar a los usuarios del SIMEI que se encuentren a cargo de "EL OPLE", previa solicitud de éste y siempre que la capacidad operativa lo permita

2. Actualmente la UTF tiene contratados los servicios del Sistema Integral de Monitoreo de Espectaculares y Medios Impresos (SIMEI) con la empresa Lenken Group (Grupo Caprinet, S.C.), conforme al contrato de servicios INE/004/2017. El servicio es una solución llave en mano, contratado con el modelo de "Renta" de Software como Servicios "SaaS", que incluye diferentes módulos para la operación del sistema.

3. A manera de referencia los costos en los que actualmente se incurre para la operación del SIMEI son:

Costo unitario mensual por dispositivo que incluye:	\$3,321 más IVA
<ul style="list-style-type: none"> • Dispositivo nuevo Android versión 4.0 o superior (smart phone) no remanufacturado • Internet móvil de por lo menos dos GB 	

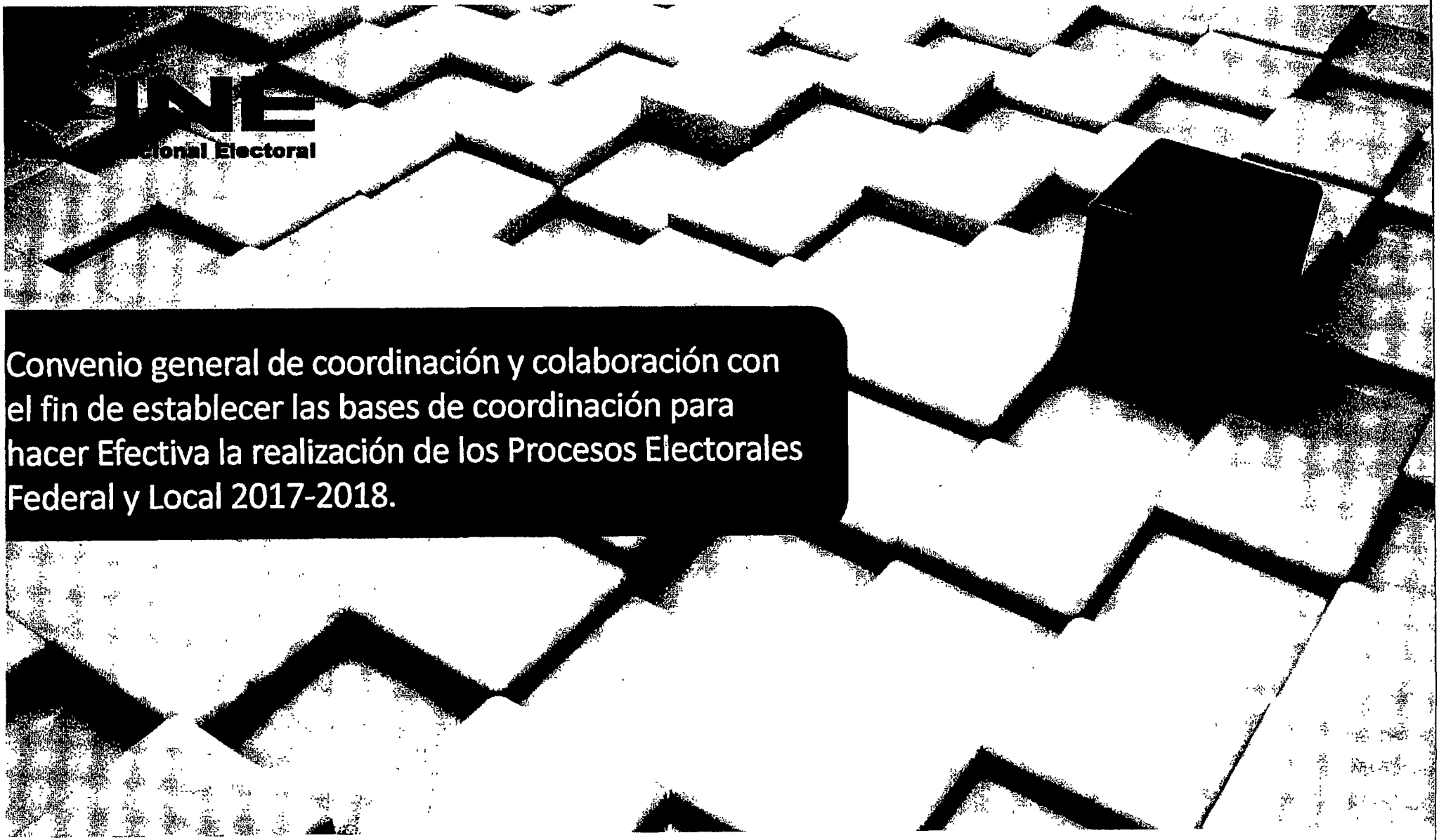
Instituto Nacional Electoral

- | | |
|--|--|
| <ul style="list-style-type: none">• Licenciamiento eXurbey (motor de la aplicación móvil)• Soporte e instalación de la aplicación del INE | |
|--|--|

4. Los dispositivos son entregados a un monitorista, el cual debe realizar las siguientes actividades:
 - a. Levantamiento de información en rutas definidas, para lo cual se requiere en algunos casos del pago de viáticos y pasajes.
 - b. Formalización de acta de inicio y fin del procedimiento del monitoreo, el cual es organizado por la UTF en coordinación con el OPLE. En este procedimiento se convoca la participación de los representantes de los partidos políticos.

5. Una vez que consta la información del monitoreo en el servidor del INE, se debe llevar a cabo un procedimiento de depuración de datos en el portal institucional. Para ello, es necesario que una persona -que bien puede ser un monitorista- revise la información capturada por cada 5 a 10 monitoristas. Para ello se requiere de una computadora conectada en red.

6. Conforme a lo anterior, las previsiones que se deben tener en los presupuestos de los OPLE para la realización del monitoreo comprenden lo siguiente:
 - a. Contratación de monitoristas para el desarrollo del proceso. Cada estado debe definir, de acuerdo a su complejidad y disponibilidad presupuestal, el número de personas que apoyarían la actividad.
 - b. Renta del número de dispositivos para cada uno de los monitoristas.
 - c. Previsión de viáticos y pasajes para los recorridos.
 - d. Disposición de un equipo de cómputo para la depuración de la información. Como ya mencionó, esto sería requerido por cada 5 a 10 monitoristas; se recomienda que este equipo se instale en un espacio del OPLE.



INE
nacional Electoral

Convenio general de coordinación y colaboración con el fin de establecer las bases de coordinación para hacer Efectiva la realización de los Procesos Electorales Federal y Local 2017-2018.

Sistema Integral de Monitoreo de Espectaculares y Medios Impresos (SIMEI)

¿Qué es SIMEI?

Software configurado en dispositivos móviles, que permite la captura de información relacionada con la propaganda utilizada en los procesos electorales.

Brinda la posibilidad de realizar consultas en tiempo real en un portal.



Enunciado del Convenio INE-OPL



“EL OPLE” se compromete a coadyuvar con “EL INE” en la realización del monitoreo de espectaculares y demás propaganda colocada en la vía pública, para lo cual “EL INE”, a través de la UTF, permitirá a “EL OPLE” el uso del SIMEI, a fin de que capturen y almacenen los testigos detectados en los recorridos que se realicen a través de dispositivos móviles GPS, los cuales serán manejados por personal contratado por “EL OPLE”.

Convenio:

- Para utilizar el SIMEI, **“EL OPLE”** deberá realizar por su cuenta y con los recursos asignados a ese Instituto, la renta de los dispositivos móviles, garantizando la compatibilidad con dicha plataforma, así como cualquier otro servicio relacionado con la misma siendo, el único responsable respecto de las obligaciones que se contraigan.

De igual forma, **“EL OPLE”** deberá contratar con recursos propios al personal que destine para la realización del monitoreo, así como también deberá destinar los recursos materiales necesarios para que los recorridos puedan llevarse a cabo.

- **“EL OPLE”** se compromete a adoptar los criterios establecidos por **“EL INE”** para el levantamiento de los testigos. Para tal efecto, **“EL INE”** se compromete a **capacitar** a los usuarios del SIMEI que se encuentren a cargo de **“EL OPLE”**, previa solicitud de éste y siempre que la capacidad operativa lo permita






Diagrama conceptual SIMEI

Servicio de software (SaaS) requerido


Servicio de aplicación móvil para monitoreo en campo



Servicio de Portal Web




Requerimientos para dispositivos Móviles



No.	Especificaciones mínimas
1	Equipos nuevos, no remanufacturados.
2	GPS con precisión en la posición de al menos 20 +/- 5 metros con al menos 3 satélites de la constelación GPS visibles
3	Teclado táctil / integrado en pantalla touch.
4	Cámara digital de al menos 3.2 MP de resolución
5	Que cuente con un sistema operativo Android 4.1 o superior
6	Almacenamiento interno de al menos 1 GB
7	Pantalla Gorilla Glass 3 como mínimo
8	3G HSDPA 21 Mbps/ HSUPA 5.76 Mbps
9	Red GSM 850 / 900 / 1800 / 1900 - HSDPA 850 / 900 / 1900 / 2100
10	Procesador mínimo Qualcomm Snapdragon 400 quad-core 1.2 GHz, GPU Adreno 305
11	GPS con soporte A-GPS
12	Licencia instalada para la herramienta eXurvey, en su versión más reciente para Sistema Operativo Android 4.1 o superior, considerando el uso de xSync (herramienta que sincroniza los dispositivos con el portal Web que se establezca como parte del servicio).

Licencia de servicio

exunivey®



INE
The Power of the Mind

Antecedentes de contratación del servicio (I)

Actualmente el Instituto tiene contratado de manera plurianual el servicio de SIMEI, con la empresa Lennken Group (Grupo Caprinet S.C.), de acuerdo con el contrato INE/004/17.


El Servicio integral es una solución llave en mano, contratada bajo el modelo de “Renta” de Software como Servicios “SaaS” que incluye:



1. App Móvil



2. Plan de datos
2GB mínimo para
equipos licenciados



3. Portal WEB de
Administración de
Plataforma.



4. Modulo para el
Monitoreo de
Espectaculares




5. Hosting de alta
disponibilidad para
consumo de
plataforma y equipos
móviles, datos y
ancho de banda por
el periodo del
contrato,
licenciamiento de
plataformas
Microsoft, servidores,
bases de datos y
almacenamiento de
información

Antecedentes de contratación del servicio (2)

eXurvey®

6. Licenciamiento de la plataforma eXurvey para el número de equipos en operación



7. Servicio de configuración, soporte y monitoreo operativo de la plataforma.



8. Integración con los Sistemas internos del Instituto (SIF, RNC)



9. Equipos Móviles nuevos no remanufacturados, configurados para garantizar su óptimo funcionamiento

Capacitación

La Unidad Técnica de Fiscalización pone a disposición de los **OPLE's** el siguiente calendario de capacitación para su personal, para la realización del monitoreo de espectaculares y demás propaganda colocada en la vía pública.

Es necesario que “**EI OPLE**” cuente con el personal y dispositivos configurados contratados, ya que la capacitación es teórico-práctica.

Capacitación

Calendario de Capacitación		
<u>01/09/2017</u>		
Aguascalientes	Baja California	Campeche
<u>04/09/2017</u>		
Chiapas	Colima	Chihuahua
<u>08/09/2017</u>		
Durango	Coahuila	Tamaulipas
<u>11/09/2017</u>		
Estado de México	Baja California Sur	Tlaxcala
<u>22/09/2017</u>		
Ciudad de México	Guanajuato	Michoacán
<u>25/09/2017</u>		
Guerrero	Hidalgo	Jalisco
<u>29/09/2017</u>		
Nuevo León	Oaxaca	Puebla
<u>06/10/2017</u>		
Sonora	Quintana Roo	Tabasco
<u>13/10/2017</u>		
Sinaloa	Querétaro	Zacatecas
<u>20/10/2017</u>		
Morelos	Nayarit	San luis Potosí
<u>27/10/2017</u>		
Yucatán	Veracruz	

Proyección para presupuesto de OPL con VMRE-PEL 2017-2018

Anexo 4



- ✓ De acuerdo al porcentaje de trámites de solicitud de credencial para votar desde el extranjero con corte al 7 de agosto, y a la proyección lleva a cabo por la DERFE de un total de 260 mil inscripciones para 2018, se sugiere que los Organismos Públicos Locales, consideren las siguientes cifras estimativas de registros a la LNERE para su presupuesto:

Entidad	Cantidad proyectada de registros a la LNERE
Chiapas	4,182
CDMX	20,684
Guanajuato	20,457
Jalisco	23,623
Morelos	4,781
Puebla	15,180
Yucatán	1,017

1. Producción de sobres y Servicios de mensajería



- ✓ Dado que cada OPL debe cubrir al INE una parte proporcional por concepto de los servicios postales, para el cálculo del costo se tomaron como base las siguientes variables:

Actividad	Costo unitario
Producción sobre postal voto (un tercio del costo a nivel federal 63.50 / 3)	21.17
Empaquetado (un tercio del costo a nivel federal 19.34 / 3)	6.45
Servicios de mensajería (un tercio del costo a nivel federal 464.16 / 3)	154.72
Total	182.34

- ✓ **Adicionalmente, el OPL deberá considerar los costos por concepto de sus sobres voto y demás material electoral.**

1. Producción de sobres y Servicios de mensajería





Proyección de registros a la LNERE por entidad federativa con VMRE en 2018

Escenario 1.

Entidad	Cantidad	Costo unitario	Monto
Chiapas	4,182	182.34	76254.88
CDMX	20,684	182.34	3771520.56
Guanajuato	20,457	182.34	3730129.38
Jalisco	23,623	182.34	4307417.82
Morelos	4,781	182.34	860280.12
Puebla	15,180	182.34	2767921.2
Yucatán	1,017	182.34	185439.78

La proyección considera el número de solicitudes de credenciales para votar desde el extranjero por entidad.

Anteproyecto de Presupuesto
Ejercicio 2018
Integración por Área





INSTITUTO ELECTORAL Y DE PARTICIPACIÓN CIUDADANA DEL ESTADO DE JALISCO
ANTEPROYECTO DE PRESUPUESTO 2018
PROCESOS O PROYECTOS
SECRETARÍA EJECUTIVA

No.	PROGRAMA	COSTO	ENE	FEB	MAR	ABR	MAY	JUN	JUL	AGO	SEP	OCT	NOV	DIC	TOTAL
1	VOTO DE LOS JALISCIENSES EN EL EXTRANJERO (VOJEX)	7,457,916	7,022,111	171,935	-	121,935	20,000	101,935	20,000	-	-	-	-	-	7,457,916
	Total	7,457,916	7,022,111	171,935	-	121,935	20,000	101,935	20,000	-	-	-	-	-	7,457,916

PARTIDA	CONCEPTO	COSTO	ENERO	FEBRERO	MARZO	ABRIL	MAYO	JUNIO	JULIO	AGOSTO	SEPTIEMBRE	OCTUBRE	NOVIEMBRE	DICIEMBRE	TOTAL
2000	MATERIALES Y SUMINISTROS	14,164,327	1,183,055	1,362,914	1,386,679	1,274,381	1,572,821	3,973,437	2,514,267	202,700	183,457	128,144	120,363	262,110	14,164,327
2111	MATERIALES, ÚTILES, Y EQUIPOS MENORES DE OFICINA	874,766	53,848	176,520	106,516	83,974	156,767	50,102	163,440	32,567	16,533	11,500	11,500	11,500	874,766
2161	MATERIAL DE LIMPIEZA	308,844	21,569	30,893	26,354	16,599	21,569	61,275	81,086	15,000	7,500	7,500	7,500	12,000	308,844
2171	MATERIALES Y ÚTILES DE ENSEÑANZA	15,700	1,200	1,500	1,500	1,500	2,000	1,500	2,500	1,500	1,000	500	500	500	15,700
2214	PRODUCTOS ALIMENTICIOS PARA EL PERSONAL EN LAS INSTALACIONES DE LAS DEPENDENCIAS Y ENTIDADES	5,495,400	144,151	164,793	239,154	195,297	345,810	2,774,515	1,438,378	61,132	51,240	15,570	17,333	48,028	5,495,400
2231	UTENSILIOS PARA EL SERVICIO DE ALIMENTACIÓN	82,374	10,000	18,574	6,000	15,000	10,000	12,500	5,000	1,000	1,100	900	1,100	1,200	82,374
2441	MADERA Y PRODUCTOS DE MADERA	3,350	200	150	200	350	400	700	300	200	150	200	300	200	3,350
2451	VIDRIO Y PRODUCTOS DE VIDRIO	13,377	-	-	-	528	300	400	12,000	-	149	-	-	-	13,377
2461	MATERIAL ELÉCTRICO Y ELECTRÓNICO	123,294	2,000	3,000	48,316	6,883	16,014	25,477	14,652	1,500	1,705	1,074	800	1,874	123,294
2471	ARTÍCULOS METÁLICOS PARA LA CONSTRUCCIÓN	7,677	1,024	600	500	400	300	2,753	600	500	300	200	200	300	7,677
2481	MATERIALES COMPLEMENTARIOS	43,657	1,812	2,000	3,699	7,286	5,477	7,481	6,503	3,500	2,000	1,000	2,000	900	43,657
2491	OTROS MATERIALES Y ARTÍCULOS DE CONSTRUCCIÓN Y REPARACIÓN	54,350	2,654	12,538	5,351	12,000	3,969	5,138	4,600	3,000	1,000	1,300	1,600	1,200	54,350
2531	MEDICINAS Y PRODUCTOS FARMACÉUTICOS	33,215	2,000	21,758	489	2,000	1,163	1,404	1,700	1,000	300	400	400	600	33,215
2612	COMBUSTIBLES, LUBRICANTES Y ADITIVOS PARA VEHICULOS DESTINADOS A SERVICIOS ADMINISTRATIVOS	6,810,420	908,489	908,489	908,489	908,489	968,489	988,489	755,489	66,000	88,000	76,000	64,000	170,000	6,810,420
2711	VESTUARIO Y UNIFORMES	7,163	3,083	600	400	350	400	300	450	380	420	300	280	200	7,163
2721	PRENDAS DE SEGURIDAD Y PROTECCIÓN PERSONAL	24,000	13,000	6,000	5,000	-	-	-	-	-	-	-	-	-	24,000
2741	PRODUCTOS TEXTILES	7,000	-	-	-	-	5,000	2,000	-	-	-	-	-	-	7,000
2911	HERRAMIENTAS MENORES	4,626	700	600	400	376	200	400	300	400	250	400	300	300	4,626
2921	REFACCIONES Y ACCESORIOS MENORES DE EDIFICIOS	60,247	2,000	1,500	6,328	7,499	4,499	16,218	15,070	2,722	1,211	1,100	900	1,200	60,247
2931	REFACCIONES Y ACCESORIOS MENORES DE MOBILIARIO Y EQUIPO DE ADMINISTRACIÓN, EDUCACIONAL Y RECREATIVO	79,481	5,025	3,000	17,783	5,600	20,102	12,571	1,600	2,000	2,300	2,000	3,500	4,000	79,481
2941	REFACCIONES Y ACCESORIOS MENORES PARA EQUIPO DE CÓMPUTO Y TELECOMUNICACIONES	36,000	3,000	3,000	3,000	3,000	3,000	3,000	3,000	3,000	3,000	3,000	3,000	3,000	36,000
2961	REFACCIONES Y ACCESORIOS MENORES DE EQUIPO DE TRANSPORTE	52,000	5,000	5,000	5,000	5,000	5,000	5,000	5,000	5,000	3,000	3,000	3,000	3,000	52,000
2981	REFACCIONES Y ACCESORIOS MENORES DE MAQUINARIA Y OTROS EQUIPOS	24,000	2,000	2,000	2,000	2,000	2,000	2,000	2,000	2,000	2,000	2,000	2,000	2,000	24,000
2991	REFACCIONES Y ACCESORIOS MENORES OTROS BIENES MUEBLES	3,385	300	400	200	250	362	215	600	300	300	200	150	107	3,385
3000	SERVICIOS GENERALES	27,614,639	3,065,598	3,118,115	3,767,568	3,124,676	3,204,430	2,973,293	2,987,836	1,065,783	1,081,567	1,115,681	1,080,336	1,029,757	27,614,639
3111	SERVICIO DE ENERGÍA ELÉCTRICA	968,491	103,767	103,767	103,767	103,767	103,767	103,767	103,767	48,425	48,425	48,425	48,425	48,425	968,491
3131	SERVICIO DE AGUA	95,932	10,278	10,278	10,278	10,278	10,278	10,278	10,278	4,797	4,797	4,797	4,797	4,797	95,932
3141	SERVICIO TELEFÓNICO TRADICIONAL	413,820	44,338	44,338	44,338	44,338	44,338	44,338	44,338	20,691	20,691	20,691	20,691	20,691	413,820
3161	SERVICIOS DE TELECOMUNICACIONES Y SATELITALES	180,490	19,338	19,338	19,338	19,338	19,338	19,338	19,338	9,024	9,024	9,024	9,024	9,024	180,490
3171	SERVICIOS DE ACCESO DE INTERNET, REDES Y PROCESAMIENTO DE INFORMACIÓN	501,920	53,777	53,777	53,777	53,777	53,777	53,777	53,777	25,096	25,096	25,096	25,096	25,096	501,920
3181	SERVICIO POSTAL	88,659	10,214	10,214	10,214	10,214	10,214	10,214	10,214	3,433	3,433	3,433	3,433	3,433	88,659
3221	ARRENDAMIENTO DE EDIFICIOS	5,631,793	469,316	469,316	469,316	469,316	469,316	469,316	469,316	469,316	469,316	469,316	469,316	469,316	5,631,793
3231	ARRENDAMIENTO DE MOBILIARIO Y EQUIPO DE ADMINISTRACIÓN, EDUCACIONAL Y RECREATIVO	363,952	38,995	38,995	38,995	38,995	38,995	38,995	38,995	18,198	18,198	18,198	18,198	18,198	363,952
3271	PATENTES, REGALÍAS Y OTROS	17,850	-	-	-	-	-	-	-	-	4,463	4,463	4,463	4,463	17,850
3362	SERVICIO DE IMPRESIÓN DE DOCUMENTOS Y PAPELERIA OFICIAL	38,000	15,000	15,000	8,000	-	-	-	-	-	-	-	-	-	38,000
3381	SERVICIOS DE VIGILANCIA	581,856	48,488	48,488	48,488	48,488	48,488	48,488	48,488	48,488	48,488	48,488	48,488	48,488	581,856
3411	SERVICIOS FINANCIEROS Y BANCARIOS	90,803	11,350	11,350	11,350	11,350	11,350	11,350	3,783	3,783	3,783	3,783	3,783	3,783	90,803
3451	SEGURO DE BIENES PATRIMONIALES	472,459	59,057	59,057	59,057	59,057	59,057	59,057	19,686	19,686	19,686	19,686	19,686	19,686	472,459
3471	FLETES Y MANIOBRAS	232,199	-	-	-	-	-	232,199	-	-	-	-	-	-	232,199
3511	MANTENIMIENTO Y CONSERVACIÓN MENOR DE INMUEBLES PARA LA PRESTACIÓN DE SERVICIOS ADMINISTRATIVOS	472,229	170,000	16,000	33,000	19,800	61,284	30,000	31,236	5,500	11,045	53,989	16,000	24,376	472,229
3521	MANTENIMIENTO Y CONSERVACIÓN DE MOBILIARIO Y EQUIPO DE ADMINISTRACIÓN, EDUCACIONAL Y RECREATIVO	153,397	17,451	21,363	6,900	3,713	13,398	30,066	42,302	2,301	8,603	1,800	2,000	3,500	153,397
3531	INSTALACION REPARACIÓN Y MANTENIMIENTO DE EQUIPO DE CÓMPUTO Y TECNOLOGÍAS DE LA INFORMACIÓN	15,200	500	5,000	1,000	800	1,200	900	1,100	900	800	1,100	900	1,000	15,200



INSTITUTO ELECTORAL Y DE PARTICIPACIÓN CIUDADANA DEL ESTADO DE JALISCO
 ANTEPROYECTO DE PRESUPUESTO 2018
 INTEGRACIÓN POR PARTIDA PRESUPUESTAL
 DIRECCIÓN DE ADMINISTRACIÓN Y FINANZAS

PARTIDA	CONCEPTO	COSTO	ENERO	FEBRERO	MARZO	ABRIL	MAYO	JUNIO	JULIO	AGOSTO	SEPTIEMBRE	OCTUBRE	NOVIEMBRE	DICIEMBRE	TOTAL
3551	MANTENIMIENTO Y CONSERVACIÓN DE VEHÍCULOS TERRESTRES, AÉREOS, MARÍTIMOS, LACUSTRES Y FLUVIALES	896,226	100,000	25,000	286,730	63,605	62,142	34,085	102,603	44,431	41,326	44,000	47,303	45,000	896,226
3581	SERVICIOS DE LIMPIEZA Y MANEJO DE DESECHOS	1,336,141	935	214,040	430,225	215,046	244,693	4,331	215,822	2,981	5,659	660	-	1,749	1,336,141
3611	DIFUSIÓN POR RADIO, TELEVISIÓN Y OTROS MEDIOS DE MENSAJES SOBRE PROGRAMAS Y ACTIVIDADES GUBERNAMENTALES	1,080,000	180,000	180,000	360,000	180,000	180,000	-	-	-	-	-	-	-	1,080,000
3711	PASAJES AÉREOS NACIONALES	465,000	49,286	49,286	49,286	49,286	49,286	49,286	49,286	24,000	24,000	24,000	24,000	24,000	465,000
3712	PASAJES AÉREOS INTERNACIONALES	168,000	19,000	19,000	19,000	19,000	19,000	19,000	19,000	7,000	7,000	7,000	7,000	7,000	168,000
3721	PASAJES TERRESTRES NACIONALES	199,400	26,200	26,200	26,200	26,200	26,200	26,200	26,200	3,200	3,200	3,200	3,200	3,200	199,400
3722	PASAJES TERRESTRES INTERNACIONALES	45,600	5,514	5,514	5,514	5,514	5,514	5,514	5,514	1,400	1,400	1,400	1,400	1,400	45,600
3751	VIÁTICOS EN EL PAÍS	7,282,948	1,025,564	1,025,564	1,025,564	1,025,564	1,025,564	1,025,564	1,025,564	20,800	20,800	20,800	20,800	20,800	7,282,948
3761	VIÁTICOS EN EL EXTRANJERO	456,000	55,143	55,143	55,143	55,143	55,143	55,143	55,143	14,000	14,000	14,000	14,000	14,000	456,000
3791	OTROS SERVICIOS DE TRASLADO Y HOSPEDAJE	15,000	2,143	2,143	2,143	2,143	2,143	2,143	2,143	-	-	-	-	-	15,000
3831	CONGRESOS Y CONVENCIONES	900,000	42,857	102,857	102,857	102,857	102,857	102,857	102,857	60,000	60,000	60,000	60,000	-	900,000
3921	OTROS IMPUESTOS DERECHOS	1,951,274	278,753	278,753	278,753	278,753	278,753	278,753	278,753	-	-	-	-	-	1,951,274
3941	LAUDOS LABORALES	2,500,000	208,333	208,333	208,333	208,333	208,333	208,333	208,333	208,333	208,333	208,333	208,333	208,333	2,500,000
PARTIDA	BIENES MUEBLES, INMUEBLES E INTANGIBLES	8,000	8,000	-	-	-	-	-	-	-	-	-	-	-	8,000
5191	OTROS MOBILIARIOS Y EQUIPOS DE ADMINISTRACIÓN	8,000	8,000	-	-	-	-	-	-	-	-	-	-	-	8,000
	TOTAL	41,786,966	4,256,653	4,481,029	5,154,247	4,399,057	4,777,250	6,946,730	5,502,103	1,268,484	1,265,024	1,243,825	1,200,698	1,291,867	41,786,966



INSTITUTO ELECTORAL Y DE PARTICIPACIÓN CIUDADANA DEL ESTADO DE JALISCO
ANTEPROYECTO DE PRESUPUESTO 2018
PROCESOS O PROYECTOS
DIRECCIÓN DE EDUCACIÓN CÍVICA

No.	PROGRAMA	COSTO	ENE	FEB	MAR	ABR	MAY	JUN	JUL	AGO	SEP	OCT	NOV	DIC	TOTAL
1	PROYECTO CAPACITACIÓN ELECTORAL EN EL PROCESO ELECTORAL 2017-2018 (CAP)	1,748,000	1,188,000	560,000	-	-	-	-	-	-	-	-	-	-	1,748,000
2	PROYECTO PLATAFORMA EDUCAR PARA LA DEMOCRACIA (PLATAFORMA)	105,500	5,500	-	-	-	-	-	-	100,000	-	-	-	-	105,500
3	FORMACIÓN CIUDADANA Y DIFUSIÓN DE LA CULTURA DEMOCRÁTICA EN PAPIROLAS (PAPIROLAS)	374,988	270,000	-	-	-	104,988	-	-	-	-	-	-	-	374,988
4	FORMACIÓN CIUDADANA Y DIFUSIÓN DE LA CULTURA DEMOCRÁTICA EN LA FIL (FIL)	971,206	-	300,000	-	-	-	-	-	456,500	-	151,000	63,706	-	971,206
5	FORMACIÓN DE FUTUROS CIUDADANOS	20,000	-	20,000	-	-	-	-	-	-	-	-	-	-	20,000
6	CULTURA POLÍTICA DEMOCRÁTICA	153,000	-	75,000	-	75,000	-	-	-	3,000	-	-	-	-	153,000
7	FORMACIÓN CIUDADANA Y DIFUSIÓN DE LA CULTURA DEMOCRÁTICA CON CICLOS DE CINE (CINE)	381,000	-	15,000	180,000	-	-	-	-	10,000	64,000	108,000	4,000	-	381,000
	TOTAL	3,753,694	1,463,500	970,000	180,000	75,000	104,988	-	-	569,500	64,000	259,000	67,706	-	3,753,694

NOTA:

EL PROCESO NUMERO 1 CORRESPONDE A PROCESO ELECTORAL
Y LOS DEMAS PROCESOS CORRESPONDEN A GASTO CORRIENTE

1,748,000
2,005,694
3,753,694



INSTITUTO ELECTORAL Y DE PARTICIPACIÓN CIUDADANA DEL ESTADO DE JALISCO
 ANTEPROYECTO DE PRESUPUESTO 2018
 INTEGRACIÓN POR PARTIDA PRESUPUESTAL
 DIRECCIÓN DE EDUCACIÓN CÍVICA

PARTIDA	CONCEPTO	COSTO	ENE	FEB	MAR	ABR	MAY	JUN	JUL	AGO	SEP	OCT	NOV	DIC	TOTAL
2151	MATERIAL IMPRESO E INFORMACIÓN DIGITAL	1,311,488	350,000	500,000	-	-	4,988	-	-	456,500	-	-	-	-	1,311,488
	PROYECTO CAPACITACIÓN ELECTORAL EN EL PROCESO ELECTORAL 2017-2018 (CAP)	850,000	350,000	500,000	-	-	-	-	-	-	-	-	-	-	850,000
	FORMACIÓN CIUDADANA Y DIFUSIÓN DE LA CULTURA DEMOCRÁTICA EN PAPIROLAS (PAPIROLAS)	4,988	-	-	-	-	4,988	-	-	-	-	-	-	-	4,988
	FORMACIÓN CIUDADANA Y DIFUSIÓN DE LA CULTURA DEMOCRÁTICA EN LA FIL (FIL)	456,500	-	-	-	-	-	-	-	456,500	-	-	-	-	456,500
2171	MATERIALES Y ÚTILES DE ENSEÑANZA	10,000	-	7,500	-	-	-	-	-	2,500	-	-	-	-	10,000
	FORMACIÓN CIUDADANA Y DIFUSIÓN DE LA CULTURA DEMOCRÁTICA CON CICLOS DE CINE (CINE)	10,000	-	7,500	-	-	-	-	-	2,500	-	-	-	-	10,000
3151	SERVICIO DE TELEFONÍA CELULAR	8,000	8,000	-	-	-	-	-	-	-	-	-	-	-	8,000
	PROYECTO CAPACITACIÓN ELECTORAL EN EL PROCESO ELECTORAL 2017-2018 (CAP)	8,000	8,000	-	-	-	-	-	-	-	-	-	-	-	8,000
3171	SERVICIOS DE ACCESO DE INTERNET, REDES Y PROCESAMIENTO DE INFORMACIÓN	5,500	5,500	-	-	-	-	-	-	-	-	-	-	-	5,500
	PROYECTO PLATAFORMA EDUCAR PARA LA DEMOCRACIA (PLATAFORMA)	5,500	5,500	-	-	-	-	-	-	-	-	-	-	-	5,500
3252	ARRENDAMIENTO DE VEHÍCULOS TERRESTRES, AÉREOS, MARÍTIMOS, LACUSTRES Y FLUVIALES PARA SERVICIOS ADMINISTRATIVOS	3,000	-	-	-	-	-	-	-	3,000	-	-	-	-	3,000
	CULTURA POLÍTICA DEMOCRÁTICA	3,000	-	-	-	-	-	-	-	3,000	-	-	-	-	3,000
3271	PATENTES, REGALÍAS Y OTROS	100,000	-	-	-	-	-	-	-	100,000	-	-	-	-	100,000
	PROYECTO PLATAFORMA EDUCAR PARA LA DEMOCRACIA (PLATAFORMA)	100,000	-	-	-	-	-	-	-	100,000	-	-	-	-	100,000
3363	SERVICIOS DE IMPRESIÓN DE MATERIAL INFORMATIVO DERIVADO DE LA OPERACIÓN Y ADMINISTRACIÓN	1,075,000	830,000	162,500	-	75,000	-	-	-	7,500	-	-	-	-	1,075,000
	PROYECTO CAPACITACIÓN ELECTORAL EN EL PROCESO ELECTORAL 2017-2018 (CAP)	890,000	830,000	60,000	-	-	-	-	-	-	-	-	-	-	890,000
	FORMACIÓN DE FUTUROS CIUDADANOS	20,000	-	20,000	-	-	-	-	-	-	-	-	-	-	20,000
	CULTURA POLÍTICA DEMOCRÁTICA	150,000	-	75,000	-	75,000	-	-	-	-	-	-	-	-	150,000
	FORMACIÓN CIUDADANA Y DIFUSIÓN DE LA CULTURA DEMOCRÁTICA CON CICLOS DE CINE (CINE)	15,000	-	7,500	-	-	-	-	-	7,500	-	-	-	-	15,000
3831	CONGRESOS Y CONVENCIONES	1,060,706	270,000	300,000	-	-	100,000	-	-	-	64,000	259,000	67,706	-	1,060,706
	FORMACIÓN CIUDADANA Y DIFUSIÓN DE LA CULTURA DEMOCRÁTICA EN PAPIROLAS (PAPIROLAS)	370,000	270,000	-	-	-	100,000	-	-	-	-	-	-	-	370,000
	FORMACIÓN CIUDADANA Y DIFUSIÓN DE LA CULTURA DEMOCRÁTICA EN LA FIL (FIL)	514,706	-	300,000	-	-	-	-	-	-	-	151,000	63,706	-	514,706
	FORMACIÓN CIUDADANA Y DIFUSIÓN DE LA CULTURA DEMOCRÁTICA CON CICLOS DE CINE (CINE)	176,000	-	-	-	-	-	-	-	-	64,000	108,000	4,000	-	176,000
5211	EQUIPOS Y APARATOS AUDIOVISUALES	180,000	-	-	180,000	-	-	-	-	-	-	-	-	-	180,000
	FORMACIÓN CIUDADANA Y DIFUSIÓN DE LA CULTURA DEMOCRÁTICA CON CICLOS DE CINE (CINE)	180,000	-	-	180,000	-	-	-	-	-	-	-	-	-	180,000
	TOTAL	3,753,694	1,463,500	970,000	180,000	75,000	104,988	-	-	569,500	# REF 	# REF 	# REF 	# REF 	# REF



INSTITUTO ELECTORAL Y DE PARTICIPACIÓN CIUDADANA DEL ESTADO DE JALISCO

ANTEPROYECTO DE PRESUPUESTO 2018

PROCESOS O PROYECTOS

DIRECCIÓN DE PARTICIPACIÓN CIUDADANA

ORDEN	PROGRAMA	COSTO	ENE	FEB	MAR	ABR	MAY	JUN	JUL	AUG	SEP	OCT	NOV	DIC	TOTAL
1	CATÁLOGO DE PROPUESTAS AL ALCANCE DE LA CIUDADANÍA (CAPROCIU)	90,000	30,000	30,000	30,000	-	-	-	-	-	-	-	-	-	90,000
2	ES HORA DE ESCUCHAR... (ESHOESC)	118,000	-	-	53,000	65,000	-	-	-	-	-	-	-	-	118,000
3	REGLAMENTO TIPO DE PARTICIPACIÓN SOCIAL (REPARCIU)	-	-	-	-	-	-	-	-	-	-	-	-	-	-
4	PROMOCIÓN DEL VOTO 2018 (PROVO18)	643,000	-	643,000	-	-	-	-	-	-	-	-	-	-	643,000
5	CAPACITACIÓN A LOS MUNICIPIOS EN MECANISMOS DE PARTICIPACIÓN SOCIAL MUNICIPALES (CAMUMPSM)	171,632	-	-	-	-	-	-	35,000	68,316	68,316	-	-	-	171,632
6	ALFABETIZACIÓN POLÍTICA DIGITAL (ALFAPODI)	346,800	94,800	90,000	118,000	44,000	-	-	-	-	-	-	-	-	346,800
TOTAL		1,369,432	124,800	763,000	201,000	109,000	-	-	35,000	68,316	68,316	-	-	-	1,369,432

NOTA:

EL PROCESO NUMERO 4 CORRESPONDE A PROCESO ELECTORAL
Y LOS DEMAS PROCESOS CORRESPONDEN A GASTO CORRIENTE

643,000
726,432
1,369,432



INSTITUTO ELECTORAL Y DE PARTICIPACIÓN CIUDADANA DEL ESTADO DE JALISCO
ANTEPROYECTO DE PRESUPUESTO 2018
INTEGRACIÓN POR PARTIDA PRESUPUESTAL
DIRECCIÓN DE PARTICIPACIÓN CIUDADANA

PARTIDA	CONCEPTO	COSTO	ENE	FEB	MAR	ABR	MAY	JUN	JUL	AGO	SEP	OCT	NOV	DIC	TOTAL
3363	SERVICIOS DE IMPRESIÓN DE MATERIAL INFORMATIVO DERIVADO DE LA OPERACIÓN Y ADMINISTRACIÓN	501,000	-	433,000	33,000	-	-	-	35,000	-	-	-	-	-	501,000
	ES HORA DE ESCUCHAR... (ESHOESC)	33,000	-	-	33,000	-	-	-	-	-	-	-	-	-	33,000
	PROMOCIÓN DEL VOTO 2018 (PROVO18)	433,000	-	433,000	-	-	-	-	-	-	-	-	-	-	433,000
	CAPACITACIÓN A LOS MUNICIPIOS EN MECANISMOS DE PARTICIPACIÓN SOCIAL MUNICIPALES (CAMUMPSM)	35,000	-	-	-	-	-	-	35,000	-	-	-	-	-	35,000
3391	SERVICIOS PROFESIONALES, CIENTÍFICOS Y TÉCNICOS INTEGRALES	40,000	-	40,000	-	-	-	-	-	-	-	-	-	-	40,000
	PROMOCIÓN DEL VOTO 2018 (PROVO18)	40,000	-	40,000	-	-	-	-	-	-	-	-	-	-	40,000
3611	DIFUSIÓN POR RADIO, TV Y OTROS MEDIOS DE MENSAJES SOBRE PROGRAMAS Y ACTIVIDADES GUBERNAMENTALES	136,632	-	-	-	-	-	-	-	68,316	68,316	-	-	-	136,632
	CAPACITACIÓN A LOS MUNICIPIOS EN MECANISMOS DE PARTICIPACIÓN SOCIAL MUNICIPALES (CAMUMPSM)	136,632	-	-	-	-	-	-	-	68,316	68,316	-	-	-	136,632
3631	SERVICIOS DE CREATIVIDAD, PREPRODUCCIÓN Y PRODUCCIÓN DE PUBLICIDAD EXCEPTO INTERNET	120,000	-	120,000	-	-	-	-	-	-	-	-	-	-	120,000
	PROMOCIÓN DEL VOTO 2018 (PROVO18)	120,000	-	120,000	-	-	-	-	-	-	-	-	-	-	120,000
3661	SERVICIO DE CREACIÓN Y DIFUSIÓN DE CONTENIDO EXCLUSIVAMENTE A TRAVÉS DE INTERNET	425,000	120,000	170,000	50,000	85,000	-	-	-	-	-	-	-	-	425,000
	CATALOGO DE PROPUESTAS AL ALCANCE DE LA CIUDADANÍA (CAPROCIU)	90,000	30,000	30,000	30,000	-	-	-	-	-	-	-	-	-	90,000
	ES HORA DE ESCUCHAR... (ESHOESC)	85,000	-	-	20,000	65,000	-	-	-	-	-	-	-	-	85,000
	PROMOCIÓN DEL VOTO 2018 (PROVO18)	50,000	-	50,000	-	-	-	-	-	-	-	-	-	-	50,000
	ALFABETIZACIÓN POLÍTICA DIGITAL (ALFAPODI)	200,000	90,000	90,000	-	20,000	-	-	-	-	-	-	-	-	200,000
3831	CONGRESOS Y CONVENCIONES	146,800	4,800	-	118,000	24,000	-	-	-	-	-	-	-	-	146,800
	ALFABETIZACIÓN POLÍTICA DIGITAL (ALFAPODI)	146,800	4,800	-	118,000	24,000	-	-	-	-	-	-	-	-	146,800
	TOTAL	1,369,432	124,800	763,000	201,000	109,000	-	-	35,000	68,316	68,316	-	-	-	1,369,432

No.	PROGRAMA	COSTO	ENE	FEB	MAR	ABR	MAY	JUN	JUL	AGO	SEP	OCT	NOV	DIC	TOTAL
1	SEGUIMIENTO Y ASESORÍA JURÍDICA (SAJ)	-	-	-	-	-	-	-	-	-	-	-	-	-	-
2	PROCEDIMIENTOS SANCIONADORES ADMINISTRATIVOS Y JURISDICCIONALES (PSAJ)	162,000	18,000	18,000	18,000	18,000	18,000	18,000	18,000	18,000	18,000	-	-	-	162,000
3	SESIONES DEL CONSEJO GENERAL (SCG)	-	-	-	-	-	-	-	-	-	-	-	-	-	-
4	COORDINACIÓN JURÍDICA DE LOS CONSEJOS DISTRITALES Y CONSEJOS MUNICIPALES (CJCDCM)	-	-	-	-	-	-	-	-	-	-	-	-	-	-
5	OFICIALÍA ELECTORAL (OE)	-	-	-	-	-	-	-	-	-	-	-	-	-	-
	TOTAL	162,000	18,000	18,000	18,000	18,000	18,000	18,000	18,000	18,000	18,000	-	-	-	162,000



INSTITUTO ELECTORAL Y DE PARTICIPACIÓN CIUDADANA DEL ESTADO DE JALISCO
ANTEPROYECTO DE PRESUPUESTO 2018
INTEGRACIÓN POR PARTIDA PRESUPUESTAL
DIRECCIÓN JURÍDICA

PARTIDA	CONCEPTO	COSTO	ENE	FEB	MAR	ABR	MAY	JUN	JUL	AGO	SEP	OCT	NOV	DIC	TOTAL
3221	ARRENDAMIENTO DE EDIFICIOS	162,000	18,000	18,000	18,000	18,000	18,000	18,000	18,000	18,000	18,000	-	-	-	162,000
	PROCEDIMIENTOS SANCIONADORES ADMINISTRATIVOS Y JURISDICCIONALES (PSAJ)	162,000	18,000	18,000	18,000	18,000	18,000	18,000	18,000	18,000	18,000	-	-	-	162,000
	TOTAL	162,000	18,000	18,000	18,000	18,000	18,000	18,000	18,000	18,000	18,000	-	-	-	162,000



INSTITUTO ELECTORAL Y DE PARTICIPACIÓN CIUDADANA DEL ESTADO DE JALISCO
ANTEPROYECTO DE PRESUPUESTO 2018
PROCESOS O PROYECTOS
DIRECCIÓN DE ORGANIZACIÓN ELECTORAL

No.	PROGRAMA	COSTO	ENE	FEB	MAR	ABR	MAY	JUN	JUL	AGO	SEP	OCT	NOV	DIC	TOTAL
1	ESTADÍSTICA ELECTORAL 2018 (ESELEC)	782,430	-	-	-	358,730	423,700	-	-	-	-	-	-	-	782,430
2	PROCESO ELECTORAL 2018 (PROELEC)	15,899,010	1,918,750	1,017,500	1,017,500	1,067,500	2,640,260	5,090,000	2,130,000	1,017,500	-	-	-	-	15,899,010
3	DOCUMENTACIÓN Y MATERIAL ELECTORAL (DOCMAEL)	146,830,508	145,144,174	580	81,700	580	580	1,111,214	248,780	60,580	60,580	40,580	40,580	40,580	146,830,508
TOTAL		163,511,948	147,062,924	1,018,080	1,099,200	1,426,810	3,064,540	6,201,214	2,378,780	1,078,080	60,580	40,580	40,580	40,580	163,511,948



INSTITUTO ELECTORAL Y DE PARTICIPACIÓN CIUDADANA DEL ESTADO DE JALISCO

ANTEPROYECTO DE PRESUPUESTO 2018
INTEGRACIÓN POR PARTIDA PRESUPUESTAL
DIRECCIÓN DE ORGANIZACIÓN ELECTORAL

PARTIDA	CONCEPTO	COSTO	ENE	FEB	MAR	ABR	MAY	JUN	JUL	AGO	SEP	OCT	NOV	DIC	TOTAL
2111	MATERIALES, ÚTILES Y EQUIPOS MENORES DE OFICINA	112,136,886	111,728,186	-	-	-	408,700	-	-	-	-	-	-	-	112,136,886
	ESTADÍSTICA ELECTORAL 2018 (ESELEC)	408,700	-	-	-	-	408,700	-	-	-	-	-	-	-	408,700
	DOCUMENTACIÓN Y MATERIAL ELECTORAL (DOCMAEL)	111,728,186	111,728,186	-	-	-	-	-	-	-	-	-	-	-	111,728,186
2141	MATERIALES, ÚTILES Y EQUIPOS MENORES DE TECNOLOGÍAS DE LA INFORMACIÓN Y COMUNICACIONES	535,622	40,560	-	40,560	297,022	-	-	157,480	-	-	-	-	-	535,622
	ESTADÍSTICA ELECTORAL 2018 (ESELEC)	297,022	-	-	-	297,022	-	-	-	-	-	-	-	-	297,022
	DOCUMENTACIÓN Y MATERIAL ELECTORAL (DOCMAEL)	238,600	40,560	-	40,560	-	-	-	157,480	-	-	-	-	-	238,600
2151	MATERIAL IMPRESO E INFORMACIÓN DIGITAL	81,120	40,560	-	40,560	-	-	-	-	-	-	-	-	-	81,120
	DOCUMENTACIÓN Y MATERIAL ELECTORAL (DOCMAEL)	81,120	40,560	-	40,560	-	-	-	-	-	-	-	-	-	81,120
2161	MATERIAL DE LIMPIEZA	10,000	-	-	-	-	-	10,000	-	-	-	-	-	-	10,000
	DOCUMENTACIÓN Y MATERIAL ELECTORAL (DOCMAEL)	10,000	-	-	-	-	-	10,000	-	-	-	-	-	-	10,000
2721	PRENDAS DE SEGURIDAD Y PROTECCIÓN PERSONAL	61,250	61,250	-	-	-	-	-	-	-	-	-	-	-	61,250
	PROCESO ELECTORAL 2018 (PROELEC)	61,250	61,250	-	-	-	-	-	-	-	-	-	-	-	61,250
2991	REFACCIONES Y ACCESORIOS MENORES OTROS BIENES MUEBLES	70,720	-	-	-	-	-	-	70,720	-	-	-	-	-	70,720
	DOCUMENTACIÓN Y MATERIAL ELECTORAL (DOCMAEL)	70,720	-	-	-	-	-	-	70,720	-	-	-	-	-	70,720
3111	SERVICIO DE ENERGÍA ELÉCTRICA	438,000	36,000	36,000	36,000	36,000	86,000	86,000	86,000	36,000	-	-	-	-	438,000
	PROCESO ELECTORAL 2018 (PROELEC)	438,000	36,000	36,000	36,000	36,000	86,000	86,000	86,000	36,000	-	-	-	-	438,000
3141	SERVICIO TELEFÓNICO TRADICIONAL	1,701,000	72,000	72,000	72,000	72,000	447,000	447,000	447,000	72,000	-	-	-	-	1,701,000
	PROCESO ELECTORAL 2018 (PROELEC)	1,701,000	72,000	72,000	72,000	72,000	447,000	447,000	447,000	72,000	-	-	-	-	1,701,000
3151	SERVICIO DE TELEFONÍA CELULAR	268,000	33,500	33,500	33,500	33,500	33,500	33,500	33,500	33,500	-	-	-	-	268,000
	PROCESO ELECTORAL 2018 (PROELEC)	268,000	33,500	33,500	33,500	33,500	33,500	33,500	33,500	33,500	-	-	-	-	268,000
3161	SERVICIOS DE TELECOMUNICACIONES Y SATELITALES	10,260	-	-	-	-	10,260	-	-	-	-	-	-	-	10,260
	PROCESO ELECTORAL 2018 (PROELEC)	10,260	-	-	-	-	10,260	-	-	-	-	-	-	-	10,260
3171	SERVICIOS DE ACCESO DE INTERNET, REDES Y PROCESAMIENTO DE INFORMACIÓN	850,500	36,000	36,000	36,000	36,000	223,500	223,500	223,500	36,000	-	-	-	-	850,500
	PROCESO ELECTORAL 2018 (PROELEC)	850,500	36,000	36,000	36,000	36,000	223,500	223,500	223,500	36,000	-	-	-	-	850,500
3221	ARRENDAMIENTO DE EDIFICIOS	9,560,000	1,680,000	840,000	840,000	840,000	1,840,000	1,340,000	1,340,000	840,000	-	-	-	-	9,560,000
	PROCESO ELECTORAL 2018 (PROELEC)	9,560,000	1,680,000	840,000	840,000	840,000	1,840,000	1,340,000	1,340,000	840,000	-	-	-	-	9,560,000
3231	ARRENDAMIENTO DE MOBILIARIO Y EQUIPO DE ADMINISTRACIÓN, EDUCACIONAL Y RECREATIVO	2,000,000	-	-	-	-	-	2,000,000	-	-	-	-	-	-	2,000,000
	PROCESO ELECTORAL 2018 (PROELEC)	2,000,000	-	-	-	-	-	2,000,000	-	-	-	-	-	-	2,000,000
3252	ARRENDAMIENTO DE VEHÍCULOS TERRESTRES, AÉREOS, MARÍTIMOS LACUSTRES Y FLUVIALES PARA SERVICIOS ADMINISTRATIVOS	50,000	-	-	-	50,000	-	-	-	-	-	-	-	-	50,000
	PROCESO ELECTORAL 2018 (PROELEC)	50,000	-	-	-	50,000	-	-	-	-	-	-	-	-	50,000
3261	ARRENDAMIENTOS ESPECIALES	60,000	-	-	-	-	-	-	20,000	20,000	20,000	-	-	-	60,000
	DOCUMENTACIÓN Y MATERIAL ELECTORAL (DOCMAEL)	60,000	-	-	-	-	-	-	20,000	20,000	20,000	-	-	-	60,000
3271	PATENTES, REGALÍAS Y OTROS	38,875	32,495	580	580	580	580	580	580	580	580	580	580	580	38,875
	DOCUMENTACIÓN Y MATERIAL ELECTORAL (DOCMAEL)	38,875	32,495	580	580	580	580	580	580	580	580	580	580	580	38,875
3362	SERVICIO DE IMPRESIÓN DE DOCUMENTOS Y PAPELERÍA OFICIAL	32,699,372	32,684,372	-	-	-	15,000	-	-	-	-	-	-	-	32,699,372
	ESTADÍSTICA ELECTORAL 2018 (ESELEC)	15,000	-	-	-	-	15,000	-	-	-	-	-	-	-	15,000
	DOCUMENTACIÓN Y MATERIAL ELECTORAL (DOCMAEL)	32,684,372	32,684,372	-	-	-	-	-	-	-	-	-	-	-	32,684,372
3391	SERVICIOS PROFESIONALES, CIENTÍFICOS Y TÉCNICOS INTEGRALES	200,000	-	-	-	-	-	-	-	40,000	40,000	40,000	40,000	40,000	200,000
	DOCUMENTACIÓN Y MATERIAL ELECTORAL (DOCMAEL)	200,000	-	-	-	-	-	-	-	40,000	40,000	40,000	40,000	40,000	200,000
3471	FLETES Y MANIOBRAS	960,000	-	-	-	-	-	960,000	-	-	-	-	-	-	960,000
	PROCESO ELECTORAL 2018 (PROELEC)	960,000	-	-	-	-	-	960,000	-	-	-	-	-	-	960,000
5151	EQUIPO DE CÓMPUTO Y DE TECNOLOGÍA DE LA INFORMACIÓN	159,095	105,000	-	-	54,095	-	-	-	-	-	-	-	-	159,095
	ESTADÍSTICA ELECTORAL 2018 (ESELEC)	54,095	-	-	-	54,095	-	-	-	-	-	-	-	-	54,095
	DOCUMENTACIÓN Y MATERIAL ELECTORAL (DOCMAEL)	105,000	105,000	-	-	-	-	-	-	-	-	-	-	-	105,000
5694	MAQUINARIA Y EQUIPO DIVERSO	1,100,634	-	-	-	-	-	1,100,634	-	-	-	-	-	-	1,100,634
	DOCUMENTACIÓN Y MATERIAL ELECTORAL (DOCMAEL)	1,100,634	-	-	-	-	-	1,100,634	-	-	-	-	-	-	1,100,634



INSTITUTO ELECTORAL Y DE PARTICIPACIÓN CIUDADANA DEL ESTADO DE JALISCO

ANTEPROYECTO DE PRESUPUESTO 2018
INTEGRACIÓN POR PARTIDA PRESUPUESTAL
DIRECCIÓN DE ORGANIZACIÓN ELECTORAL

PARTIDA	CONCEPTO	COSTO	ENE	FEB	MAR	ABR	MAY	JUN	JUL	AGO	SEP	OCT	NOV	DIC	TOTAL
5911	SOFTWARE	520,613	513,000	-	-	7,613	-	-	-	-	-	-	-	-	520,613
	ESTADÍSTICA ELECTORAL 2018 (ESELEC)	7,613	-	-	-	7,613	-	-	-	-	-	-	-	-	7,613
	DOCUMENTACIÓN Y MATERIAL ELECTORAL (DOCMAEL)	513,000	513,000	-	-	-	-	-	-	-	-	-	-	-	513,000
	TOTAL	163,511,948	147,062,924	1,018,080	1,099,200	1,426,810	3,064,540	6,201,214	2,378,780	1,078,080	60,580	40,580	40,580	40,580	163,511,948



INSTITUTO ELECTORAL Y DE PARTICIPACIÓN CIUDADANA DEL ESTADO DE JALISCO
ANTEPROYECTO DE PRESUPUESTO 2018
PROCESOS O PROYECTOS
UNIDAD DE FISCALIZACIÓN

No.	PROGRAMA	COSTO	ENE	FEB	MAR	ABR	MAY	JUN	JUL	AGO	SEP	OCT	NOV	DIC	TOTAL
1	ACTIVIDADES CONVENIO INE (ACINE)	1,716,160.80	281,594.40	154,094.40	281,594.40	281,594.40	281,594.40	281,594.40	154,094.40	-	-	-	-	-	1,716,160.80
	TOTAL	1,716,160.80	281,594.40	154,094.40	281,594.40	281,594.40	281,594.40	281,594.40	154,094.40	-	-	-	-	-	1,716,160.80




INSTITUTO ELECTORAL Y DE PARTICIPACIÓN CIUDADANA DEL ESTADO DE JALISCO

ANTEPROYECTO DE PRESUPUESTO 2018
INTEGRACIÓN POR PARTIDA PRESUPUESTAL
UNIDAD DE FISCALIZACIÓN

No.	PROGRAMA	COSTO	ENE	FEB	MAR	ABR	MAY	JUN	JUL	AGO	SEP	OCT	NOY	DIC	TOTAL
2612	COMBUSTIBLES, LUBRICANTES Y ADITIVOS PARA VEHÍCULOS DESTINADOS A SERVICIOS DE ADMINISTRACIÓN	267,540	53,508	0	53,508	53,508	53,508	53,508	0	0	0	0	0	0	267,540
	ACTIVIDADES CONVENIO INE (ACINE)	267,540	53,508	0	53,508	53,508	53,508	53,508	0	0	0	0	0	0	267,540
3331	SERVICIO DE CONSULTORÍA ADMINISTRATIVA E INFORMÁTICA	1,078,661	154,094	154,094	154,094	154,094	154,094	154,094	154,094	0	0	0	0	0	1,078,661
	ACTIVIDADES CONVENIO INE (ACINE)	1,078,661	154,094	154,094	154,094	154,094	154,094	154,094	154,094	0	0	0	0	0	1,078,661
3751	VIÁTICOS EN EL PAÍS	289,980	57,996	0	57,996	57,996	57,996	57,996	0	0	0	0	0	0	289,980
	ACTIVIDADES CONVENIO INE (ACINE)	289,980	57,996	0	57,996	57,996	57,996	57,996	0	0	0	0	0	0	289,980
3921	OTROS IMPUESTOS Y DERECHOS	79,980	15,996	0	15,996	15,996	15,996	15,996	0	0	0	0	0	0	79,980
	ACTIVIDADES CONVENIO INE (ACINE)	79,980	15,996	0	15,996	15,996	15,996	15,996	0	0	0	0	0	0	79,980
	Total	1,716,161	281,594	154,094	281,594	281,594	281,594	281,594	154,094	0	0	0	0	0	1,716,161

PARTIDA	CONCEPTO	COSTO	ENE	FEB	MAR	ABR	MAY	JUN	JUL	AGO	SEP	OCT	NOV	DIC	TOTAL
2151	MATERIAL IMPRESO E INFORMACIÓN DIGITAL	4,000	-	4,000	-	-	-	-	-	-	-	-	-	-	4,000
	MONITOREO DE CAMPAÑAS PARA EL PROCESO ELECTORAL LOCAL 2017-2018. (MONITOREO)	4,000	-	4,000	-	-	-	-	-	-	-	-	-	-	4,000
2941	REFACCIONES Y ACCESORIOS MENORES PARA EQUIPO DE CÓMPUTO Y TELECOMUNICACIONES	10,000	-	10,000	-	-	-	-	-	-	-	-	-	-	10,000
	MONITOREO DE CAMPAÑAS PARA EL PROCESO ELECTORAL LOCAL 2017-2018. (MONITOREO)	10,000	-	10,000	-	-	-	-	-	-	-	-	-	-	10,000
3231	ARRENDAMIENTO DE MOBILIARIO Y EQUIPO DE ADMINISTRACIÓN, EDUCACIONAL Y RECREATIVO	48,000	-	48,000	-	-	-	-	-	-	-	-	-	-	48,000
	DEBATES ENTRE CANDIDATOS	48,000	-	48,000	-	-	-	-	-	-	-	-	-	-	48,000
3363	SERVICIOS DE IMPRESIÓN DE MATERIAL INFORMATIVO DERIVADO DE LA OPERACIÓN Y ADMINISTRACIÓN	9,000	-	9,000	-	-	-	-	-	-	-	-	-	-	9,000
	DEBATES ENTRE CANDIDATOS	9,000	-	9,000	-	-	-	-	-	-	-	-	-	-	9,000
3391	SERVICIOS PROFESIONALES, CIENTÍFICOS Y TECNOLÓGICOS INTEGRALES	21,600	-	21,600	-	-	-	-	-	-	-	-	-	-	21,600
	DEBATES ENTRE CANDIDATOS	21,600	-	21,600	-	-	-	-	-	-	-	-	-	-	21,600
3631	SERVICIOS DE CREATIVIDAD PREPRODUCCIÓN Y PRODUCCIÓN DE PUBLICIDAD, EXCEPTO INTERNET	1,286,100	-	1,286,100	-	-	-	-	-	-	-	-	-	-	1,286,100
	DEBATES ENTRE CANDIDATOS	1,286,100	-	1,286,100	-	-	-	-	-	-	-	-	-	-	1,286,100
3691	OTROS SERVICIOS DE INFORMACIÓN	5,235,973	-	5,235,973	-	-	-	-	-	-	-	-	-	-	5,235,973
	MONITOREO DE CAMPAÑAS PARA EL PROCESO ELECTORAL LOCAL 2017-2018. (MONITOREO)	5,235,973	-	5,235,973	-	-	-	-	-	-	-	-	-	-	5,235,973
5121	MUEBLES, EXCEPTO DE OFICINA Y ESTANTERÍA	40,000	-	40,000	-	-	-	-	-	-	-	-	-	-	40,000
	DEBATES ENTRE CANDIDATOS	40,000	-	40,000	-	-	-	-	-	-	-	-	-	-	40,000
5211	EQUIPOS Y APARATOS AUDIOVISUALES	120,000	-	120,000	-	-	-	-	-	-	-	-	-	-	120,000
	DEBATES ENTRE CANDIDATOS	120,000	-	120,000	-	-	-	-	-	-	-	-	-	-	120,000
	TOTAL	6,774,673	-	6,774,673	-	-	-	-	-	-	-	-	-	-	6,774,673


INSTITUTO ELECTORAL Y DE PARTICIPACIÓN CIUDADANA DEL ESTADO DE JALISCO
ANTEPROYECTO DE PRESUPUESTO 2018
INTEGRACIÓN POR PARTIDA PRESUPUESTAL
UNIDAD DE TRANSPARENCIA Y ACCESO A LA INFORMACIÓN PÚBLICA

PARTIDA	CONCEPTO	COSTO	ENE	FEB	MAR	ABR	MAY	JUN	JUL	AGO	SEP	OCT	NOV	DIC	TOTAL
5151	EQUIPO DE CÓMPUTO Y DE TECNOLOGÍA DE LA INFORMACIÓN	100,000	100,000	-	-	-	-	-	-	-	-	-	-	-	100,000
	ASI-ARCO	24,000	24,000	-	-	-	-	-	-	-	-	-	-	-	24,000
	TRANSPARENCIA	76,000	76,000	-	-	-	-	-	-	-	-	-	-	-	76,000
5641	SISTEMAS DE AIRE ACONDICIONADO, CALEFACCIÓN Y DE REFRIGERACIÓN	15,000	15,000	-	-	-	-	-	-	-	-	-	-	-	15,000
	ASI-ARCO	15,000	15,000	-	-	-	-	-	-	-	-	-	-	-	15,000
	TOTAL	115,000	115,000	-	-	-	-	-	-	-	-	-	-	-	115,000

Handwritten blue scribble or signature on the right margin.

Handwritten black vertical line on the right margin.



INSTITUTO ELECTORAL Y DE PARTICIPACIÓN CIUDADANA DEL ESTADO DE JALISCO
ANTEPROYECTO DE PRESUPUESTO 2018
PROCESOS O PROYECTOS
UNIDAD DE IGUALDAD DE GÉNERO Y NO DISCRIMINACIÓN

No.	PROGRAMA	COSTO	ENE	FEB	MAR	ABR	MAY	JUN	JUL	AGO	SEP	OCT	NOV	DIC	TOTAL
1	OBSERVATORIO DE LA PARTICIPACIÓN POLÍTICA DE LAS MUJERES EN EL ESTADO DE JALISCO (OPPMJ)	97,952	50,000	46,452	1,500	-	-	-	-	-	-	-	-	-	97,952
2	NORMA MEXICANA NMX-R-025-SCFI-2015 EN IGUALDAD LABORAL Y NO DISCRIMINACIÓN (NMx025)	580,000	550,000	-	-	-	-	-	30,000	-	-	-	-	-	580,000
3	PROMOCIÓN DE LA CULTURA A LA INCLUSIÓN Y NO DISCRIMINACIÓN (CND)	16,000	-	-	1,500	-	-	-	-	1,500	-	10,000	1,500	1,500	16,000
4	PARIDAD DE GÉNERO (PG)	50,000	-	-	-	-	-	-	15,500	8,000	8,000	18,500	-	-	50,000
TOTAL		743,952	600,000	46,452	3,000	-	-	-	45,500	9,500	8,000	28,500	1,500	1,500	743,952



INSTITUTO ELECTORAL Y DE PARTICIPACIÓN CIUDADANA DEL ESTADO DE JALISCO
ANTEPROYECTO DE PRESUPUESTO 2018
INTEGRACIÓN POR PARTIDA PRESUPUESTAL
UNIDAD DE IGUALDAD DE GÉNERO Y NO DISCRIMINACIÓN

PARTIDA	CONCEPTOS	COSTO	ENE	FEB	MAR	ABR	MAY	JUN	JUL	AGO	SEP	OCT	NOV	DIC	TOTAL
3331	SERVICIO DE CONSULTORÍA ADMINISTRATIVA E INFORMÁTICA	30,000	-	-	-	-	-	-	30,000	-	-	-	-	-	30,000
	NORMA MEXICANA NMX-R-025-SCFI-2015 EN IGUALDAD LABORAL Y NO DISCRIMINACIÓN (NMX025)	30,000	-	-	-	-	-	-	30,000	-	-	-	-	-	30,000
3351	SERVICIOS DE INVESTIGACIÓN CIENTÍFICA Y DESARROLLO	38,000	-	-	-	-	-	-	8,000	8,000	8,000	14,000	-	-	38,000
	PARIDAD DE GÉNERO (PG)	38,000	-	-	-	-	-	-	8,000	8,000	8,000	14,000	-	-	38,000
3363	SERVICIOS DE IMPRESIÓN DE MATERIAL INFORMATIVO DERIVADO DE LA OPERACIÓN Y ADMINISTRACIÓN	95,952	50,000	26,452	3,000	-	-	-	7,500	1,500	-	4,500	1,500	1,500	95,952
	OBSERVATORIO DE LA PARTICIPACIÓN POLÍTICA DE LAS MUJERES EN EL ESTADO DE JALISCO (OPPMJ)	77,952	50,000	26,452	1,500	-	-	-	-	-	-	-	-	-	77,952
	PROMOCIÓN DE LA CULTURA A LA INCLUSIÓN Y NO DISCRIMINACIÓN (CND)	6,000	-	-	1,500	-	-	-	-	1,500	-	-	1,500	1,500	6,000
	PARIDAD DE GÉNERO (PG)	12,000	-	-	-	-	-	-	7,500	-	-	4,500	-	-	12,000
3391	SERVICIOS PROFESIONALES, CIENTÍFICOS Y TÉCNICOS	20,000	-	20,000	-	-	-	-	-	-	-	-	-	-	20,000
	OBSERVATORIO DE LA PARTICIPACIÓN POLÍTICA DE LAS MUJERES EN EL ESTADO DE JALISCO (OPPMJ)	20,000	-	20,000	-	-	-	-	-	-	-	-	-	-	20,000
3831	CONGRESOS Y CONVENCIONES	10,000	-	-	-	-	-	-	-	-	-	10,000	-	-	10,000
	PROMOCIÓN DE LA CULTURA A LA INCLUSIÓN Y NO DISCRIMINACIÓN (CND)	10,000	-	-	-	-	-	-	-	-	-	10,000	-	-	10,000
5491	OTROS EQUIPOS DE TRANSPORTE	550,000	550,000	-	-	-	-	-	-	-	-	-	-	-	550,000
	NORMA MEXICANA NMX-R-025-SCFI-2015 EN IGUALDAD LABORAL Y NO DISCRIMINACIÓN (NMX025)	550,000	550,000	-	-	-	-	-	-	-	-	-	-	-	550,000
	TOTAL	743,952	600,000	46,452	3,000	-	-	-	45,500	9,500	8,000	28,500	1,500	1,500	743,952

No.	PROGRAMA	COSTO	ENE	FEB	MAR	ABR	MAY	JUN	JUL	AUG	SEPT	OCT	NOV	DIC	TOTAL
1	PROCESO DE MANTENIMIENTO DE LA INFRAESTRUCTURA DE LAS TECNOLOGÍAS DE LA INFORMACIÓN (MANTENIMIENTO)	4,389,000	2,883,000	217,500	260,500	98,000	98,000	123,000	101,000	228,000	88,000	116,000	88,000	88,000	4,389,000
2	PROCESO DE DESARROLLO DE APLICACIONES (DAAP)	-	-	-	-	-	-	-	-	-	-	-	-	-	-
3	PROYECTO DE EQUIPAMIENTO DE INFRAESTRUCTURA DE TECNOLOGÍAS DE LA INFORMACIÓN (EQUIPAMIENTO TI)	-	-	-	-	-	-	-	-	-	-	-	-	-	-
4	PROYECTO DE EQUIPAMIENTO Y SOPORTE TÉCNICO A CONSEJOS DISTRITALES (EQUIPAMIENTO CD)	770,000	40,000	40,000	40,000	170,000	130,000	130,000	130,000	90,000	-	-	-	-	770,000
5	PROYECTO DE EQUIPAMIENTO Y SOPORTE TÉCNICO A CONSEJOS MUNICIPALES (EQUIPAMIENTO CM)	-	-	-	-	-	-	-	-	-	-	-	-	-	-
6	PROYECTO DE PROGRAMA DE RESULTADOS ELECTORALES PRELIMINARES (PREP)	12,957,000	11,000,000	200,000	500,000	-	447,000	155,000	655,000	-	-	-	-	-	12,957,000
7	PROYECTO DE SISTEMA INFORMÁTICO PARA LAS SESIONES DE CÓMPUTO (SISCO)	1,480,000	-	1,480,000	-	-	-	-	-	-	-	-	-	-	1,480,000
	TOTAL	19,596,000	13,923,000	1,937,500	800,500	268,000	675,000	408,000	886,000	318,000	88,000	116,000	88,000	88,000	19,596,000

NOTA:

LOS PROCESOS NUMERO 1, 2 Y 3 CORRESPONDEN GASTO CORRIENTE 4,389,000
 Y LOS DEMAS PROCESOS CORRESPONDEN A PROCESO ELECTORAL 15,207,000
 19,596,000



INSTITUTO ELECTORAL Y DE PARTICIPACIÓN CIUDADANA DEL ESTADO DE JALISCO
 ANTEPROYECTO DE PRESUPUESTO 2018
 INTEGRACIÓN POR PARTIDA PRESUPUESTAL
 UNIDAD DE INFORMÁTICA

PARTIDA	CONCEPTO	COSTO	ENE	FEB	MAR	ABR	MAY	JUN	JUL	AGO	SEP	OCT	NOV	DIC	TOTAL
2141	MATERIALES, ÚTILES Y EQUIPOS MENORES DE TECNOLOGÍAS DE LA INFORMACIÓN Y COMUNICACIONES	287,000	65,000	-	-	-	40,000	182,000	-	-	-	-	-	-	287,000
	PROCESO DE MANTENIMIENTO DE LA INFRAESTRUCTURA DE LAS TECNOLOGÍAS DE LA INFORMACIÓN (MANTENIMIENTO)	65,000	65,000	-	-	-	-	-	-	-	-	-	-	-	65,000
	PROYECTO DE EQUIPAMIENTO Y SOPORTE TÉCNICO A CONSEJOS DISTRITALES (EQUIPAMIENTO CD)	40,000	-	-	-	40,000	-	-	-	-	-	-	-	-	40,000
	PROYECTO DE PROGRAMA DE RESULTADOS ELECTORALES PRELIMINARES (PREP)	182,000	-	-	-	-	182,000	-	-	-	-	-	-	-	182,000
2711	VESTUARIO Y UNIFORMES	110,000	-	-	-	-	110,000	-	-	-	-	-	-	-	110,000
	PROYECTO DE PROGRAMA DE RESULTADOS ELECTORALES PRELIMINARES (PREP)	110,000	-	-	-	-	110,000	-	-	-	-	-	-	-	110,000
2911	HERRAMIENTAS MENORES	50,000	50,000	-	-	-	-	-	-	-	-	-	-	-	50,000
	PROCESO DE MANTENIMIENTO DE LA INFRAESTRUCTURA DE LAS TECNOLOGÍAS DE LA INFORMACIÓN (MANTENIMIENTO)	50,000	50,000	-	-	-	-	-	-	-	-	-	-	-	50,000
2941	REFACCIONES Y ACCESORIOS MENORES PARA EQUIPO DE CÓMPUTO Y TELECOMUNICACIONES	1,749,000	1,622,000	104,500	22,500	-	-	-	-	-	-	-	-	-	1,749,000
	PROCESO DE MANTENIMIENTO DE LA INFRAESTRUCTURA DE LAS TECNOLOGÍAS DE LA INFORMACIÓN (MANTENIMIENTO)	1,749,000	1,622,000	104,500	22,500	-	-	-	-	-	-	-	-	-	1,749,000
3151	SERVICIO DE TELEFONÍA CELULAR	180,000	15,000	15,000	15,000	15,000	15,000	15,000	15,000	15,000	15,000	15,000	15,000	15,000	180,000
	PROCESO DE MANTENIMIENTO DE LA INFRAESTRUCTURA DE LAS TECNOLOGÍAS DE LA INFORMACIÓN (MANTENIMIENTO)	180,000	15,000	15,000	15,000	15,000	15,000	15,000	15,000	15,000	15,000	15,000	15,000	15,000	180,000
3161	SERVICIOS DE TELECOMUNICACIONES Y SATELITALES	1,656,000	113,000	113,000	113,000	123,000	273,000	273,000	273,000	83,000	73,000	73,000	73,000	73,000	1,656,000
	PROCESO DE MANTENIMIENTO DE LA INFRAESTRUCTURA DE LAS TECNOLOGÍAS DE LA INFORMACIÓN (MANTENIMIENTO)	926,000	73,000	73,000	73,000	83,000	83,000	83,000	83,000	83,000	73,000	73,000	73,000	73,000	926,000
	PROYECTO DE EQUIPAMIENTO Y SOPORTE TÉCNICO A CONSEJOS DISTRITALES (EQUIPAMIENTO CD)	280,000	40,000	40,000	40,000	40,000	40,000	40,000	40,000	-	-	-	-	-	280,000
	PROYECTO DE PROGRAMA DE RESULTADOS ELECTORALES PRELIMINARES (PREP)	450,000	-	-	-	-	150,000	150,000	150,000	-	-	-	-	-	450,000
3171	SERVICIOS DE ACCESO DE INTERNET, REDES Y PROCESAMIENTO DE INFORMACIÓN	478,000	10,000	-	-	90,000	95,000	95,000	98,000	90,000	-	-	-	-	478,000
	PROCESO DE MANTENIMIENTO DE LA INFRAESTRUCTURA DE LAS TECNOLOGÍAS DE LA INFORMACIÓN (MANTENIMIENTO)	13,000	10,000	-	-	-	-	-	3,000	-	-	-	-	-	13,000
	PROYECTO DE EQUIPAMIENTO Y SOPORTE TÉCNICO A CONSEJOS DISTRITALES (EQUIPAMIENTO CD)	450,000	-	-	-	90,000	90,000	90,000	90,000	90,000	-	-	-	-	450,000
	PROYECTO DE PROGRAMA DE RESULTADOS ELECTORALES PRELIMINARES (PREP)	15,000	-	-	-	-	5,000	5,000	5,000	-	-	-	-	-	15,000
3271	PATENTES, REGALÍAS Y OTROS	4,000,000	4,000,000	-	-	-	-	-	-	-	-	-	-	-	4,000,000
	PROYECTO DE PROGRAMA DE RESULTADOS ELECTORALES PRELIMINARES (PREP)	4,000,000	4,000,000	-	-	-	-	-	-	-	-	-	-	-	4,000,000
3331	SERVICIO DE CONSULTORÍA ADMINISTRATIVA E INFORMÁTICA	1,000,000	-	-	500,000	-	-	-	500,000	-	-	-	-	-	1,000,000
	PROYECTO DE PROGRAMA DE RESULTADOS ELECTORALES PRELIMINARES (PREP)	1,000,000	-	-	500,000	-	-	-	500,000	-	-	-	-	-	1,000,000
3531	INSTALACION REPARACIÓN Y MANTENIMIENTO DE EQUIPO DE CÓMPUTO Y TECNOLOGÍAS DE LA INFORMACIÓN	278,000	-	225,000	-	-	-	25,000	-	-	-	28,000	-	-	278,000
	PROCESO DE MANTENIMIENTO DE LA INFRAESTRUCTURA DE LAS TECNOLOGÍAS DE LA INFORMACIÓN (MANTENIMIENTO)	78,000	-	25,000	-	-	-	25,000	-	-	-	28,000	-	-	78,000
	PROYECTO DE PROGRAMA DE RESULTADOS ELECTORALES PRELIMINARES (PREP)	200,000	-	200,000	-	-	-	-	-	-	-	-	-	-	200,000
3571	SISTEMAS DE AIRE ACONDICIONADO, CALEFACCIÓN Y DE REFRIGERACIÓN	250,000	250,000	-	-	-	-	-	-	-	-	-	-	-	250,000
	PROCESO DE MANTENIMIENTO DE LA INFRAESTRUCTURA DE LAS TECNOLOGÍAS DE LA INFORMACIÓN (MANTENIMIENTO)	250,000	250,000	-	-	-	-	-	-	-	-	-	-	-	250,000
5151	EQUIPO DE CÓMPUTO Y DE TECNOLOGÍA DE LA INFORMACIÓN	8,944,000	7,314,000	1,480,000	150,000	-	-	-	-	-	-	-	-	-	8,944,000
	PROCESO DE MANTENIMIENTO DE LA INFRAESTRUCTURA DE LAS TECNOLOGÍAS DE LA INFORMACIÓN (MANTENIMIENTO)	464,000	314,000	-	150,000	-	-	-	-	-	-	-	-	-	464,000
	PROYECTO DE PROGRAMA DE RESULTADOS ELECTORALES PRELIMINARES (PREP)	7,000,000	7,000,000	-	-	-	-	-	-	-	-	-	-	-	7,000,000
	PROYECTO DE SISTEMA INFORMÁTICO PARA LAS SESIONES DE CÓMPUTO (SISCO)	1,480,000	-	1,480,000	-	-	-	-	-	-	-	-	-	-	1,480,000



INSTITUTO ELECTORAL Y DE PARTICIPACIÓN CIUDADANA DEL ESTADO DE JALISCO

ANTEPROYECTO DE PRESUPUESTO 2018
INTEGRACIÓN POR PARTIDA PRESUPUESTAL
UNIDAD DE INFORMÁTICA

PARTIDA	CONCEPTO	COSTO	ENE	FEB	MAR	ABR	MAY	JUN	JUL	AGO	SEP	OCT	NOV	DIC	TOTAL
5911	SOFTWARE	614,000	484,000	-	-	-	-	-	-	130,000	-	-	-	-	614,000
	PROCESO DE MANTENIMIENTO DE LA INFRAESTRUCTURA DE LAS TECNOLOGÍAS DE LA INFORMACIÓN (MANTENIMIENTO)	614,000	484,000	-	-	-	-	-	-	130,000	-	-	-	-	614,000
	TOTAL	19,596,000	13,923,000	1,937,500	800,500	268,000	675,000	408,000	886,000	318,000	88,000	116,000	88,000	88,000	19,596,000



INSTITUTO ELECTORAL Y DE PARTICIPACIÓN CIUDADANA DEL ESTADO DE JALISCO
ANTEPROYECTO DE PRESUPUESTO 2018
PROCESOS O PROYECTOS
SECRETARÍA TÉCNICA

Nº.	PROGRAMA	COSTO	ENE	FEB	MAR	ABR	MAY	JUN	JUL	AGO	SEP	OCT	NOV	DIC	TOTAL
1	PREPARACIÓN, DESARROLLO Y SEGUIMIENTO DE SESIONES DE LAS COMISIONES Y COMITÉS TÉCNICOS DEL INSTITUTO ELECTORAL Y DE PARTICIPACIÓN CIUDADANA (PREDESEC).	-	-	-	-	-	-	-	-	-	-	-	-	-	-
2	ESTANDARIZACIÓN, GESTIÓN E IMPLEMENTACIÓN DE LA AGENDA DE LAS COMISIONES Y COMITÉS TÉCNICOS DEL IEPC JALISCO (EGIAC).	-	-	-	-	-	-	-	-	-	-	-	-	-	-
TOTAL		-	-	-	-	-	-	-	-	-	-	-	-	-	-

Handwritten blue mark

Handwritten black mark

c



INSTITUTO ELECTORAL Y DE PARTICIPACIÓN CIUDADANA DEL ESTADO DE JALISCO
ANTEPROYECTO DE PRESUPUESTO 2018
PROCESOS O PROYECTOS
CONTRALORÍA GENERAL

No.	PROGRAMA	COSTO	ENE	FEB	MAR	ABR	MAY	JUN	JUL	AGO	SEP	OCT	NOV	DIC	TOTAL
1	DECLARACIONES PATRIMONIALES, DE CONFLICTO DE INTERES Y FISCAL	2,500	-	-	-	-	-	-	-	-	-	-	2,500	-	2,500
2	FISCALIZACIÓN INGRESOS Y EGRESOS	-	-	-	-	-	-	-	-	-	-	-	-	-	-
3	VERIFICACIÓN INGRESOS Y EGRESOS	-	-	-	-	-	-	-	-	-	-	-	-	-	-
4	AUDITORÍA A CONSEJOS DISTRITALES Y MUNICIPALES	-	-	-	-	-	-	-	-	-	-	-	-	-	-
5	CONTRALORÍA MÁS CERCA DE TI	30,000	30,000	-	-	-	-	-	-	-	-	-	-	-	30,000
6	CAPACITACIÓN Y ACTUALIZACIÓN DEL PERSONAL DE LA CONTRALORÍA GENERAL	30,000	30,000	-	-	-	-	-	-	-	-	-	-	-	30,000
7	ASISTENCIA AL FORO NACIONAL DE ÓRGANOS DE CONTROL INTERNO DE INSTITUTOS ELECTORALES Y DE ORGANISMOS AUTÓNOMOS	-	-	-	-	-	-	-	-	-	-	-	-	-	-
TOTAL		62,500	60,000	-	-	-	-	-	-	-	-	-	2,500	-	62,500



INSTITUTO ELECTORAL Y DE PARTICIPACIÓN CIUDADANA DEL ESTADO DE JALISCO

ANTEPROYECTO DE PRESUPUESTO 2018

INTEGRACIÓN POR PARTIDA PRESUPUESTAL

CONTRALORÍA GENERAL

PARTIDA	CONCEPTO	COSTO	ENE	FEB	MAR	ABR	MAY	JUN	JUL	AGO	SEP	OCT	NOV	DIC	TOTAL
3363	SERVICIOS DE IMPRESIÓN DE MATERIAL INFORMATIVO DERIVADO DE LA OPERACIÓN Y ADMINISTRACIÓN	62,500	60,000	-	-	-	-	-	-	-	-	-	2,500	-	62,500
	DECLARACIONES PATRIMONIALES	2,500	-	-	-	-	-	-	-	-	-	-	2,500	-	2,500
	CONTRALORÍA MÁS CERCA DE TI	30,000	30,000	-	-	-	-	-	-	-	-	-	-	-	30,000
	CAPACITACIÓN Y ACTUALIZACIÓN DEL PERSONAL DE LA CONTRALORÍA GEN	30,000	30,000	-	-	-	-	-	-	-	-	-	-	-	30,000
	TOTAL	62,500	60,000	-	-	-	-	-	-	-	-	-	2,500	-	62,500



INSTITUTO ELECTORAL Y DE PARTICIPACIÓN CIUDADANA DEL ESTADO DE JALISCO
 ANTEPROYECTO DE PRESUPUESTO 2018
 PROCESOS O PROYECTOS
 PRESIDENCIA

No.	PROCESOS JEFATURA AUXILIAR EN EDICIÓN	COSTO	ENE	FEB	MAR	ABR	MAY	JUN	JUL	AGO	SEP	OCT	NOV	DIC	TOTAL
1	EDICIONES Y PUBLICACIONES (EP)	1,275,700	17,400	69,600	117,900	132,600	121,800	188,900	17,400	108,900	107,400	324,000	52,400	17,400	1,275,700
2	DISEÑO, EDICIÓN Y PUBLICACIONES INTERNAS "DECI"	60,000	10,000	-	10,000	-	-	10,000	-	10,000	-	10,000	10,000	-	60,000
3	PROMOCIÓN, DIFUSIÓN Y DISTRIBUCIÓN DE PRODUCTOS EDITORIALES (PRODIS)	230,000	-	-	25,000	60,000	10,000	-	-	50,000	-	-	85,000	-	230,000
4	CAPACITACIÓN Y PROFESIONALIZACIÓN "CAPRO"	15,000	-	-	-	-	-	-	-	-	-	-	15,000	-	15,000
TOTAL		1,580,700	27,400	69,600	152,900	192,600	131,800	198,900	17,400	168,900	107,400	334,000	162,400	17,400	1,580,700


No.	PROCESOS JEFATURA EN COMUNICACIÓN SOCIAL	COSTO	ENE	FEB	MAR	ABR	MAY	JUN	JUL	AGO	SEP	OCT	NOV	DIC	TOTAL
1	COMUNICACIÓN Y DIFUSIÓN DE ACTIVIDADES (CYDIA)	8,577,357	475,360	58,360	116,720	329,720	2,421,839	2,101,559	2,101,559	116,720	533,720	126,720	136,720	58,360	8,577,357
2	PRODUCCIÓN AUDIOVISUAL (PRODAUDI)	1,410,363	167,962	135,535	-	553,433	-	-	553,433	-	-	-	-	-	1,410,363
3	PRENSA Y DISEÑO WEB(PREDIWEB)	350,159	90,159	-	65,000	-	65,000	-	65,000	-	-	65,000	-	-	350,159
4	MONITOREO DE MEDIOS (MONMED)	545,952	140,952	35,000	45,000	45,000	35,000	35,000	35,000	35,000	35,000	35,000	35,000	35,000	545,952
5	ATENCIÓN A MEDIOS (ATM)	78,680	6,480	-	-	4,900	-	67,300	-	-	-	-	-	-	78,680
TOTAL		10,962,511	880,913	228,895	226,720	933,053	2,521,839	2,203,859	2,754,992	151,720	568,720	226,720	171,720	93,360	10,962,511

No.	PROCESOS PRESIDENCIA	COSTO	ENE	FEB	MAR	ABR	MAY	JUN	JUL	AGO	SEP	OCT	NOV	DIC	TOTAL
1	CAPACITACIONES	290,175	64,400	97,038	38,738	10,000	-	-	-	-	25,000	15,000	40,000	-	290,175
TOTAL		290,175	64,400	97,038	38,738	10,000	-	-	-	-	25,000	15,000	40,000	-	290,175
TOTAL GENERAL		12,833,386	972,713	395,533	418,358	1,135,653	2,653,639	2,402,759	2,772,392	320,620	701,120	575,720	374,120	110,760	12,833,386





INSTITUTO ELECTORAL Y DE PARTICIPACIÓN CIUDADANA DEL ESTADO DE JALISCO
ANTEPROYECTO DE PRESUPUESTO 2018
INTEGRACIÓN POR PARTIDA PRESUPUESTAL
PRESIDENCIA (JEFATURA AUXILIAR EN EDICIÓN)

PARTIDA	CONCEPTO	COSTO	ENE	FEB	MAR	ABR	MAY	JUN	JUL	AGO	SEP	OCT	NOV	DIC	TOTAL
2141	MATERIALES, ÚTILES Y EQUIPOS MENORES DE TECNOLOGÍAS DE LA INFORMACIÓN Y COMUNICACIONES	60,000	10,000	-	10,000	-	-	10,000	-	10,000	-	10,000	10,000	-	60,000
	DISEÑO, EDICIÓN Y PUBLICACIONES INTERNAS "DECI"	60,000	10,000	-	10,000	-	-	10,000	-	10,000	-	10,000	10,000	-	60,000
2151	MATERIAL IMPRESO E INFORMACIÓN DIGITAL	200,000	-	-	25,000	50,000	-	-	-	50,000	-	-	75,000	-	200,000
	PROMOCIÓN, DIFUSIÓN Y DISTRIBUCIÓN DE PRODUCTOS EDITORIALES (PRODIS)	200,000	-	-	25,000	50,000	-	-	-	50,000	-	-	75,000	-	200,000
2171	MATERIALES Y ÚTILES DE ENSEÑANZA	15,000	-	-	-	-	-	-	-	-	-	-	15,000	-	15,000
	CAPACITACIÓN Y PROFESIONALIZACIÓN "CAPRO"	15,000	-	-	-	-	-	-	-	-	-	-	15,000	-	15,000
3351	SERVICIOS DE INVESTIGACIÓN CIENTÍFICA Y DESARROLLO	208,800	17,400	17,400	17,400	17,400	17,400	17,400	17,400	17,400	17,400	17,400	17,400	17,400	208,800
	EDICIONES Y PUBLICACIONES (EP)	208,800	17,400	17,400	17,400	17,400	17,400	17,400	17,400	17,400	17,400	17,400	17,400	17,400	208,800
3363	SERVICIOS DE IMPRESIÓN DE MATERIAL INFORMATIVO DERIVADO DE LA OPERACIÓN Y ADMINISTRACIÓN	1,063,400	-	52,200	100,000	115,200	104,400	170,000	-	90,000	90,000	306,600	35,000	-	1,063,400
	EDICIONES Y PUBLICACIONES (EP)	1,063,400	-	52,200	100,000	115,200	104,400	170,000	-	90,000	90,000	306,600	35,000	-	1,063,400
3831	CONGRESOS Y CONVENCIONES	30,000	-	-	-	10,000	10,000	-	-	-	-	-	10,000	-	30,000
	PROMOCIÓN, DIFUSIÓN Y DISTRIBUCIÓN DE PRODUCTOS EDITORIALES (PRODIS)	30,000	-	-	-	10,000	10,000	-	-	-	-	-	10,000	-	30,000
3921	OTROS IMPUESTOS Y DERECHOS	3,500	-	-	500	-	-	1,500	-	1,500	-	-	-	-	3,500
	EDICIONES Y PUBLICACIONES (EP)	3,500	-	-	500	-	-	1,500	-	1,500	-	-	-	-	3,500
	TOTAL	1,580,700	27,400	69,600	152,900	192,600	131,800	198,900	17,400	168,900	107,400	334,000	162,400	17,400	1,580,700


INSTITUTO ELECTORAL Y DE PARTICIPACIÓN CIUDADANA DEL ESTADO DE JALISCO
 ANTEPROYECTO DE PRESUPUESTO 2018
 INTEGRACIÓN POR PARTIDA PRESUPUESTAL
 PRESIDENCIA (JEFATURA AUXILIAR EN COMUNICACIÓN SOCIAL)

PARTIDA	CONCEPTO	COSTO	ENE	FEB	MAR	ABR	MAY	JUN	JUL	AUG	SEP	OCT	NOV	DIC	TOTAL
2141	MATERIALES, ÚTILES Y EQUIPOS MENORES DE TECNOLOGÍAS DE LA INFORMACIÓN Y COMUNICACIONES	10,070	10,070	-	-	-	-	-	-	-	-	-	-	-	10,070
	MONITOREO DE MEDIOS (MONMED)	10,070	10,070	-	-	-	-	-	-	-	-	-	-	-	10,070
3221	ARRENDAMIENTO DE EDIFICIOS	9,800	-	-	-	4,900	-	4,900	-	-	-	-	-	-	9,800
	ATENCIÓN A MEDIOS (ATM)	9,800	-	-	-	4,900	-	4,900	-	-	-	-	-	-	9,800
3271	PATENTES, REGALÍAS Y OTROS	34,762	34,762	-	-	-	-	-	-	-	-	-	-	-	34,762
	PRODUCCIÓN AUDIOVISUAL (PRODAUDI)	34,762	34,762	-	-	-	-	-	-	-	-	-	-	-	34,762
3571	INSTALACIÓN, REPARACIÓN Y MANTENIMIENTO DE MAQUINARIA Y OTROS EQUIPOS	62,400	-	-	-	-	-	62,400	-	-	-	-	-	-	62,400
	ATENCIÓN A MEDIOS (ATM)	62,400	-	-	-	-	-	62,400	-	-	-	-	-	-	62,400
3611	DIFUSIÓN POR RADIO, TV Y OTROS MEDIOS DE MENSAJES SOBRE PROGRAMAS Y ACTIVIDADES GUBERNAMENTALES	9,624,223	475,360	58,360	116,720	873,153	2,401,839	2,101,559	2,654,992	116,720	533,720	116,720	116,720	58,360	9,624,223
	COMUNICACIÓN Y DIFUSIÓN DE ACTIVIDADES (CYDIA)	8,517,357	475,360	58,360	116,720	319,720	2,401,839	2,101,559	2,101,559	116,720	533,720	116,720	116,720	58,360	8,517,357
	PRODUCCIÓN AUDIOVISUAL (PRODAUDI)	1,106,866	-	-	-	553,433	-	-	553,433	-	-	-	-	-	1,106,866
3661	SERVICIO DE CREACIÓN Y DIFUSIÓN DE CONTENIDO EXCLUSIVAMENTE A TRAVÉS DE INTERNET	385,000	65,000	-	65,000	10,000	85,000	-	65,000	-	-	75,000	20,000	-	385,000
	COMUNICACIÓN Y DIFUSIÓN DE ACTIVIDADES (CYDIA)	60,000	-	-	-	10,000	20,000	-	-	-	-	10,000	20,000	-	60,000
	PRENSA Y DISEÑO WEB(PREDIWEB)	325,000	65,000	-	65,000	-	65,000	-	65,000	-	-	65,000	-	-	325,000
3691	OTROS SERVICIOS DE INFORMACIÓN	440,000	35,000	35,000	45,000	45,000	35,000	35,000	35,000	35,000	35,000	35,000	35,000	35,000	440,000
	MONITOREO DE MEDIOS (MONMED)	440,000	35,000	35,000	45,000	45,000	35,000	35,000	35,000	35,000	35,000	35,000	35,000	35,000	440,000
5151	EQUIPO DE CÓMPUTO Y DE TECNOLOGÍA DE LA INFORMACIÓN	214,241	214,241	-	-	-	-	-	-	-	-	-	-	-	214,241
	PRODUCCIÓN AUDIOVISUAL (PRODAUDI)	93,200	93,200	-	-	-	-	-	-	-	-	-	-	-	93,200
	PRENSA Y DISEÑO WEB(PREDIWEB)	25,159	25,159	-	-	-	-	-	-	-	-	-	-	-	25,159
	MONITOREO DE MEDIOS (MONMED)	95,882	95,882	-	-	-	-	-	-	-	-	-	-	-	95,882
5211	EQUIPOS Y APARATOS AUDIOVISUALES	175,535	40,000	135,535	-	-	-	-	-	-	-	-	-	-	175,535
	PRODUCCIÓN AUDIOVISUAL (PRODAUDI)	175,535	40,000	135,535	-	-	-	-	-	-	-	-	-	-	175,535
5911	SOFTWARE	6,480	6,480	-	-	-	-	-	-	-	-	-	-	-	6,480
	ATENCIÓN A MEDIOS (ATM)	6,480	6,480	-	-	-	-	-	-	-	-	-	-	-	6,480
	TOTAL	10,962,511	880,913	228,895	226,720	933,053	2,521,839	2,203,859	2,754,992	151,720	568,720	226,720	171,720	93,360	10,962,511

Anteproyecto de Presupuesto
Ejercicio 2018
Gasto Corriente



PARTIDA	DESCRIPCIÓN	ENE	FEB	MAR	ABR	MAY	JUN	JUL	AGO	SEP	OCT	NOV	DIC	TOTAL
1000	SERVICIOS PERSONALES	8,508,558	8,508,558	9,046,358	8,508,558	8,508,558	8,508,558	8,508,558	7,062,952	8,603,237	7,062,952	7,062,952	18,356,762	108,246,561
1131	SUELDO BASE	5,371,581	5,371,581	5,371,581	5,371,581	5,371,581	5,371,581	5,371,581	5,371,581	5,371,581	5,371,581	5,371,581	5,371,581	64,458,972
1321	PRIMA VACACIONAL Y DOMINICAL	-	-	537,800	-	-	-	-	-	-	-	-	537,800	1,075,601
1322	AGUINALDO	-	-	-	-	-	-	-	-	-	-	-	10,756,009	10,756,009
1345	COMPENSACIONES ADICIONALES	1,445,606	1,445,606	1,445,606	1,445,606	1,445,606	1,445,606	1,445,606	-	-	-	-	-	10,119,239
1411	CUOTAS AL IMSS POR ENFERMEDADES Y MATERNIDAD	182,420	182,420	182,420	182,420	182,420	182,420	182,420	182,420	182,420	182,420	182,420	182,420	2,189,038
1421	CUOTAS PARA LA VIVIENDA	161,147	161,147	161,147	161,147	161,147	161,147	161,147	161,147	161,147	161,147	161,147	161,147	1,933,769
1431	CUOTAS A PENSIONES	940,027	940,027	940,027	940,027	940,027	940,027	940,027	940,027	940,027	940,027	940,027	940,027	11,280,320
1432	CUOTAS PARA EL SISTEMA DE AHORRO PARA EL RETIRO	89,872	89,872	89,872	89,872	89,872	89,872	89,872	89,872	89,872	89,872	89,872	89,872	1,078,460
1441	CUOTAS PARA EL SEGURO DE VIDA DEL PERSONAL	41,667	41,667	41,667	41,667	41,667	41,667	41,667	41,667	41,667	41,667	41,667	41,667	500,000
1712	AYUDA PARA DESPENSA	121,192	121,192	121,192	121,192	121,192	121,192	121,192	121,192	121,192	121,192	121,192	121,192	1,454,310
1713	AYUDA PARA PASAJES	121,192	121,192	121,192	121,192	121,192	121,192	121,192	121,192	121,192	121,192	121,192	121,192	1,454,310
1715	ESTÍMULO POR EL DÍA DEL SERVIDOR PÚBLICO	-	-	-	-	-	-	-	-	1,540,285	-	-	-	1,540,285
1719	OTROS ESTÍMULOS	33,854	33,854	33,854	33,854	33,854	33,854	33,854	33,854	33,854	33,854	33,854	33,854	406,248
2000	BIENES MUEBLES, INMUEBLES E INTANGIBLES	2,940,125	1,474,914	1,444,179	1,324,381	1,577,809	3,983,437	2,514,267	721,700	183,457	138,144	220,363	262,110	16,784,885
2111	MATERIALES, ÚTILES Y EQUIPOS MENORES DE OFICINA	53,848	176,520	106,516	83,974	156,767	50,102	163,440	32,567	16,533	11,500	11,500	11,500	874,766
2141	MATERIALES, ÚTILES Y EQUIPOS MENORES DE TECNOLOGÍAS DE LA INFORMACIÓN Y COMUNICACIONES	85,070	-	10,000	-	-	10,000	-	10,000	-	10,000	10,000	-	135,070
2151	MATERIAL IMPRESO E INFORMACIÓN DIGITAL	-	-	25,000	50,000	4,988	-	-	506,500	-	-	75,000	-	661,488
2161	MATERIAL DE LIMPIEZA	21,569	30,893	26,354	16,599	21,569	61,275	81,086	15,000	7,500	7,500	7,500	12,000	308,844
2171	MATERIALES Y ÚTILES DE ENSEÑANZA	1,200	9,000	1,500	1,500	2,000	1,500	2,500	4,000	1,000	500	15,500	500	40,700
2214	PRODUCTOS ALIMENTICIOS PARA EL PERSONAL EN LAS INSTALACIONES DE LAS DEPENDENCIAS Y ENTIDADES	144,151	164,793	239,154	195,297	345,810	2,774,515	1,438,378	61,132	51,240	15,570	17,333	48,028	5,495,400



INSTITUTO ELECTORAL Y DE PARTICIPACIÓN CIUDADANA DEL ESTADO DE JALISCO
ANTEPROYECTO DE PRESUPUESTO 2018
GASTO CORRIENTE
RESUMEN GENERAL CALENDARIZADO

PARTIDA	DESCRIPCIÓN	ENE	FEB	MAR	ABR	MAY	JUN	JUL	AGO	SEP	OCT	NOV	DIC	TOTAL
2231	UTENSILIOS PARA EL SERVICIO DE ALIMENTACIÓN	10,000	18,574	6,000	15,000	10,000	12,500	5,000	1,000	1,100	900	1,100	1,200	82,374
2441	MADERA Y PRODUCTOS DE MADERA	200	150	200	350	400	700	300	200	150	200	300	200	3,350
2451	VIDRIO Y PRODUCTOS DE VIDRIO	-	-	-	528	300	400	12,000	-	149	-	-	-	13,377
2461	MATERIAL ELÉCTRICO Y ELECTRÓNICO	2,000	3,000	48,316	6,883	16,014	25,477	14,652	1,500	1,705	1,074	800	1,874	123,294
2471	ARTÍCULOS METÁLICOS PARA LA CONSTRUCCIÓN	1,024	600	500	400	300	2,753	600	500	300	200	200	300	7,677
2481	MATERIALES COMPLEMENTARIOS	1,812	2,000	3,699	7,286	5,477	7,481	6,503	3,500	2,000	1,000	2,000	900	43,657
2491	OTROS MATERIALES Y ARTÍCULOS DE CONSTRUCCIÓN Y REPARACIÓN	2,654	12,538	5,351	12,000	3,969	5,138	4,600	3,000	1,000	1,300	1,600	1,200	54,350
2531	MEDICINAS Y PRODUCTOS FARMACÉUTICOS	2,000	21,758	489	2,000	1,163	1,404	1,700	1,000	300	400	400	600	33,215
2612	COMBUSTIBLES, LUBRICANTES Y ADITIVOS PARA VEHÍCULOS DESTINADOS A SERVICIOS ADMINISTRATIVOS	908,489	908,489	908,489	908,489	968,489	988,489	755,489	66,000	88,000	76,000	64,000	170,000	6,810,420
2711	VESTUARIOS Y UNIFORMES	3,083	600	400	350	400	300	450	380	420	300	280	200	7,163
2721	PRENDAS DE SEGURIDAD Y PROTECCIÓN PERSONAL	13,000	6,000	5,000	-	-	-	-	-	-	-	-	-	24,000
2741	PRODUCTOS TEXTILES	-	-	-	-	5,000	2,000	-	-	-	-	-	-	7,000
2911	HERRAMIENTAS MENORES	50,700	600	400	376	200	400	300	400	250	400	300	300	54,626
2921	REFACCIONES Y ACCESORIOS MENORES DE EDIFICIOS	2,000	1,500	6,328	7,499	4,499	16,218	15,070	2,722	1,211	1,100	900	1,200	60,247
2931	REFACCIONES Y ACCESORIOS MENORES DE MOVILIARIO Y EQUIPO DE ADMINISTRACIÓN, EDUCACIONAL Y RECREATIVO	5,025	3,000	17,783	5,600	20,102	12,571	1,600	2,000	2,300	2,000	3,500	4,000	79,481
2941	REFACCIONES Y ACCESORIOS PARA EQUIPO DE CÓMPUTO Y TELECOMUNICACIONES	1,625,000	107,500	25,500	3,000	3,000	3,000	3,000	3,000	3,000	3,000	3,000	3,000	1,785,000
2961	REFACCIONES Y ACCESORIOS MENORES DE EQUIPO DE TRANSPORTE	5,000	5,000	5,000	5,000	5,000	5,000	5,000	5,000	3,000	3,000	3,000	3,000	52,000
2981	REFACCIONES Y ACCESORIOS MENORES DE MAQUINARIA Y OTROS EQUIPOS	2,000	2,000	2,000	2,000	2,000	2,000	2,000	2,000	2,000	2,000	2,000	2,000	24,000
2991	REFACCIONES Y ACCESORIOS MENORES OTROS BIENES MUEBLES	300	400	200	250	362	215	600	300	300	200	150	107	3,385
3000	SERVICIOS GENERALES	4,365,820	4,060,065	4,442,925	4,492,329	6,056,069	5,489,052	5,941,728	1,612,719	2,011,003	2,084,901	1,514,162	4,634,842	46,705,614
3111	SERVICIO DE ENERGÍA ELÉCTRICA	103,767	103,767	103,767	103,767	103,767	103,767	103,767	48,425	48,425	48,425	48,425	48,425	968,491
3131	SERVICIO DE AGUA	10,278	10,278	10,278	10,278	10,278	10,278	10,278	4,797	4,797	4,797	4,797	4,797	95,932
3141	SERVICIO TELEFÓNICO TRADICIONAL	44,338	44,338	44,338	44,338	44,338	44,338	44,338	20,691	20,691	20,691	20,691	20,691	413,820

PARTIDA	DESCRIPCIÓN	ENE	FEB	MAR	ABR	MAY	JUN	JUL	AGO	SEP	OCT	NOV	DIC	TOTAL
3151	SERVICIO TELEFONÍA CELULAR	15,000	15,000	15,000	15,000	15,000	15,000	15,000	15,000	15,000	15,000	15,000	15,000	180,000
3161	SERVICIO DE TELECOMUNICACIONES Y SATELITALES	92,338	92,338	92,338	102,338	102,338	102,338	102,338	92,024	82,024	82,024	82,024	82,024	1,106,490
3171	SERVICIO DE ACCESO DE INTERNET, REDES Y PROCESAMIENTOS DE INFORMACIÓN	69,277	53,777	53,777	53,777	53,777	53,777	56,777	25,096	25,096	25,096	25,096	25,096	520,420
3181	SERVICIO POSTAL	10,214	10,214	10,214	10,214	10,214	10,214	10,214	3,433	3,433	3,433	3,433	3,433	88,659
3221	ARRENDAMIENTO DE EDIFICIOS	469,316	469,316	469,316	474,216	469,316	474,216	469,316	469,316	469,316	469,316	469,316	469,316	5,641,593
3231	ARRENDAMIENTO DE MOBILIARIO Y EQUIPO DE ADMINISTRACIÓN, EDUCACIONAL Y RECREATIVO	38,995	38,995	38,995	38,995	38,995	38,995	38,995	18,198	18,198	18,198	18,198	18,198	363,952
3252	ARRENDAMIENTO DE VEHÍCULOS TERRESTRES, AÉREOS, MARÍTIMOS LACUSTRES Y FLUVIALES PARA SERVICIOS ADMINISTRATIVOS	-	-	-	-	-	-	-	3,000	-	-	-	-	3,000
3271	PATENTES, REGALÍAS Y OTROS	34,762	-	-	-	-	-	-	100,000	4,463	4,463	4,463	4,463	152,612
3331	SERVICIO DE CONSULTORÍA ADMINISTRATIVA E INFORMÁTICA	-	-	-	-	-	-	30,000	-	-	-	-	-	30,000
3342	CAPACITACIÓN ESPECIALIZADA	64,400	97,038	38,738	10,000	-	-	-	-	25,000	15,000	40,000	-	290,175
3351	SERVICIOS DE INVESTIGACIÓN CIENTÍFICA Y DESARROLLO	17,400	17,400	17,400	17,400	17,400	17,400	25,400	25,400	25,400	31,400	17,400	17,400	246,800
3362	SERVICIO DE IMPRESIÓN DE DOCUMENTOS Y PAPELERÍA OFICIAL	15,000	15,000	8,000	-	-	-	-	-	-	-	-	-	38,000
3363	SERVICIOS DE IMPRESIÓN DE MATERIAL INFORMATIVO DERIVADO DE LA OPERACIÓN Y ADMINISTRACIÓN	110,000	181,152	136,000	190,200	104,400	170,000	42,500	99,000	90,000	311,100	39,000	1,500	1,474,852
3381	SERVICIOS DE VIGILANCIA	48,488	48,488	48,488	48,488	48,488	48,488	48,488	48,488	48,488	48,488	48,488	48,488	581,856
3391	SERVICIOS PROFESIONALES, CIENTÍFICOS Y TÉCNICOS INTEGRALES	-	20,000	-	-	-	-	-	-	-	-	-	-	20,000
3411	SERVICIOS FINANCIEROS Y BANCARIOS	11,350	11,350	11,350	11,350	11,350	11,350	3,783	3,783	3,783	3,783	3,783	3,783	90,803
3451	SEGURO DE BIENES PATRIMONIALES	59,057	59,057	59,057	59,057	59,057	59,057	19,686	19,686	19,686	19,686	19,686	19,686	472,459
3471	FLETES Y MANIOBRAS	-	-	-	-	-	232,199	-	-	-	-	-	-	232,199
3511	MANTENIMIENTO Y CONSERVACIÓN MENOR DE INMUEBLES PARA LA PRESTACIÓN DE SERVICIOS ADMINISTRATIVOS	170,000	16,000	33,000	19,800	61,284	30,000	31,236	5,500	11,045	53,989	16,000	24,376	472,229
3521	MANTENIMIENTO Y CONSERVACIÓN DE MOBILIARIO Y EQUIPO DE ADMINISTRACION, EDUCACIONAL Y RECREATIVO	17,451	21,363	6,900	3,713	13,398	30,066	42,302	2,301	8,603	1,800	2,000	3,500	153,397

PARTIDA	DESCRIPCIÓN	ENE	FEB	MAR	ABR	MAY	JUN	JUL	AGO	SEP	OCT	NOV	DIC	TOTAL
3531	INSTALACIÓN, REPARACIÓN Y MANTENIMIENTO DE EQUIPO DE CÓMPUTO Y TECNOLOGÍAS DE LA INFORMACIÓN	500	30,000	1,000	800	1,200	25,900	1,100	900	800	29,100	900	1,000	93,200
3551	MANTENIMIENTO Y CONSERVACIÓN DE VEHÍCULOS TERRESTRES, AÉREOS, MARÍTIMOS, LACUSTRES Y FLUVIALES	100,000	25,000	286,730	63,605	62,142	34,085	102,603	44,431	41,326	44,000	47,303	45,000	896,226
3571	SISTEMAS DE AIRE ACONDICIONADO, CALEFACCIÓN Y DE REFRIGERACIÓN	-	-	-	-	-	62,400	-	-	-	-	-	-	62,400
3581	SERVICIO DE LIMPIEZA Y MANEJO DE DESECHOS	935	214,040	430,225	215,046	244,693	4,331	215,822	2,981	5,659	660	-	1,749	1,336,141
3611	DIFUSIÓN POR RADIO, TELEVISIÓN Y OTROS MEDIOS DE MENSAJES SOBRE PROGRAMAS Y ACTIVIDADES GUBERNAMENTALES	655,360	238,360	476,720	1,053,153	2,581,839	2,101,559	2,654,992	185,036	602,036	116,720	116,720	58,360	10,840,855
3661	SERVICIO DE CREACIÓN Y DIFUSIÓN DE CONTENIDO EXCLUSIVAMENTE A TRAVÉS DE INTERNET	185,000	120,000	115,000	95,000	85,000	-	65,000	-	-	75,000	20,000	-	760,000
3691	OTROS SERVICIOS DE INFORMACIÓN	35,000	35,000	45,000	45,000	35,000	35,000	35,000	35,000	35,000	35,000	35,000	35,000	440,000
3711	PASAJES AÉREOS NACIONALES	49,286	49,286	49,286	49,286	49,286	49,286	49,286	24,000	24,000	24,000	24,000	24,000	465,000
3712	PASAJES AÉREOS INTERNACIONALES	19,000	19,000	19,000	19,000	19,000	19,000	19,000	7,000	7,000	7,000	7,000	7,000	168,000
3721	PASAJES TERRESTRES NACIONALES	26,200	26,200	26,200	26,200	26,200	26,200	26,200	3,200	3,200	3,200	3,200	3,200	199,400
3722	PASAJES TERRESTRES INTERNACIONALES	5,514	5,514	5,514	5,514	5,514	5,514	5,514	1,400	1,400	1,400	1,400	1,400	45,600
3751	VIÁTICOS EN EL PAÍS	1,025,564	1,025,564	1,025,564	1,025,564	1,025,564	1,025,564	1,025,564	20,800	20,800	20,800	20,800	20,800	7,282,948
3761	VIÁTICOS EN EL EXTRANJERO	55,143	55,143	55,143	55,143	55,143	55,143	55,143	14,000	14,000	14,000	14,000	14,000	456,000
3791	OTROS SERVICIOS DE TRASLADO Y HOSPEDAJE	2,143	2,143	2,143	2,143	2,143	2,143	2,143	-	-	-	-	-	15,000
3831	CONGRESOS Y CONVENCIONES	317,657	402,857	220,857	136,857	212,857	102,857	102,857	60,000	124,000	329,000	137,706	-	2,147,506
3921	OTROS IMPUESTOS Y DERECHOS	278,753	278,753	279,253	278,753	278,753	280,253	278,753	1,500	-	-	-	-	1,954,774
3941	LAUDOS LABORALES	208,333	208,333	208,333	208,333	208,333	208,333	208,333	208,333	208,333	208,333	208,333	208,333	2,500,000
3981	IMPUESTOS SOBRE NÓMINAS Y OTROS QUE SE DERIVEN DE UNA RELACIÓN LABORAL	-	-	-	-	-	-	-	-	-	-	-	3,404,825	3,404,825
5000	BIENES MUEBLES, INMUEBLES E INTANGIBLES	1,981,721	135,535	330,000	-	-	-	-	130,000	-	-	-	-	2,577,256
5151	EQUIPO DE CÓMPUTO Y DE TECNOLOGÍA DE LA INFORMACIÓN	628,241	-	150,000	-	-	-	-	-	-	-	-	-	778,241
5191	OTROS MOBILIARIOS Y EQUIPOS DE ADMINISTRACIÓN	8,000	-	-	-	-	-	-	-	-	-	-	-	8,000
5211	EQUIPOS Y APARATOS AUDIOVISUALES	40,000	135,535	180,000	-	-	-	-	-	-	-	-	-	355,535
5491	OTROS EQUIPOS DE TRANSPORTE	550,000	-	-	-	-	-	-	-	-	-	-	-	550,000



INSTITUTO ELECTORAL Y DE PARTICIPACIÓN CIUDADANA DEL ESTADO DE JALISCO

ANTEPROYECTO DE PRESUPUESTO 2018

GASTO CORRIENTE

RESUMEN GENERAL CALENDARIZADO

PARTIDA	DESCRIPCIÓN	ENE	FEB	MAR	ABR	MAY	JUN	JUL	AGO	SEP	OCT	NOV	DIC	TOTAL
5641	SISTEMAS DE AIRE ACONDICIONADO, CALEFACCIÓN Y DE REFRIGERACIÓN	265,000	-	-	-	-	-	-	-	-	-	-	-	265,000
5911	SOFTWARE	490,480	-	-	-	-	-	-	130,000	-	-	-	-	620,480
	TOTAL GASTO CORRIENTE	17,796,224	14,179,071	15,263,462	14,325,267	16,142,435	17,981,047	16,964,553	9,527,372	10,797,697	9,285,997	8,797,477	23,253,713	174,314,316

			DIRECCIÓN DE PARTICIPACIÓN CIUDADANA	DIRECCIÓN AMÉRICA	DIRECCIÓN DE ORGANIZACIÓN ELECTORAL	UNIDAD DE PRIVILEGIOS	UNIDAD DE TRANSPARENCIA	UNIDAD DE GÉNERO Y NO DISCRIMINACIÓN	UNIDAD DE INFORMATICA	SECRETARÍA TÉCNICA	CONTRALORIA GENERAL	PRISIDENCIA	ISR	TOTAL
2000	MATERIALES Y SUMINISTROS	14,164,327	471,488						1,864,000			285,070		16,784,885
2111	MATERIALES, ÚTILES Y EQUIPOS MENORES DE OFICINA	874,766												874,766
2141	MATERIALES, ÚTILES Y EQUIPOS MENORES DE TECNOLOGÍAS DE LA INFORMACIÓN Y COMUNICACIONES								65,000			70,070		135,070
2151	MATERIAL IMPRESO E INFORMACIÓN DIGITAL		461,488									200,000		661,488
2161	MATERIAL DE LIMPIEZA	308,844												308,844
2171	MATERIALES Y ÚTILES DE ENSEÑANZA	15,700	10,000									15,000		40,700
2214	PRODUCTOS ALIMENTICIOS PARA EL PERSONAL EN LAS INSTALACIONES DE LAS DEPENDENCIAS Y ENTIDADES	5,495,400												5,495,400
2231	UTENSILIOS PARA EL SERVICIO DE ALIMENTACIÓN	82,374												82,374
2441	MADERA Y PRODUCTOS DE MADERA	3,350												3,350
2451	VIDRIO Y PRODUCTOS DE VIDRIO	13,377												13,377
2461	MATERIAL ELÉCTRICO Y ELECTRÓNICO	123,294												123,294
2471	ARTÍCULOS METÁLICOS PARA LA CONSTRUCCIÓN	7,677												7,677
2481	MATERIALES COMPLEMENTARIOS	43,657												43,657
2491	OTROS MATERIALES Y ARTÍCULOS DE CONSTRUCCIÓN Y REPARACIÓN	54,350												54,350
2531	MEDICINAS Y PRODUCTOS FARMACÉUTICOS	33,215												33,215
2612	COMBUSTIBLES, LUBRICANTES Y ADITIVOS PARA VEHÍCULOS DESTINADOS A SERVICIOS ADMINISTRATIVOS	6,810,420												6,810,420
2711	VESTUARIOS Y UNIFORMES	7,163												7,163
2721	PRENDAS DE SEGURIDAD Y PROTECCIÓN PERSONAL	24,000												24,000
2741	PRODUCTOS TEXTILES	7,000												7,000
2911	HERRAMIENTAS MENORES	4,626							50,000					54,626
2921	REFACCIONES Y ACCESORIOS MENORES DE EDIFICIOS	60,247												60,247
2931	REFACCIONES Y ACCESORIOS MENORES DE MOVILIARIO Y EQUIPO DE ADMINISTRACIÓN, EDUCACIONAL Y RECREATIVO	79,481												79,481
2941	REFACCIONES Y ACCESORIOS PARA EQUIPO DE CÓMPUTO Y TELECOMUNICACIONES	36,000							1,749,000					1,785,000
2961	REFACCIONES Y ACCESORIOS MENORES DE EQUIPO DE TRANSPORTE	52,000												52,000
2981	REFACCIONES Y ACCESORIOS MENORES DE MAQUINARIA Y OTROS EQUIPOS	24,000												24,000
2991	REFACCIONES Y ACCESORIOS MENORES OTROS BIENES MUEBLES	3,385												3,385
3000	SERVICIOS GENERALES	27,614,639	1,354,206	726,432				193,952	1,197,000		62,500	12,152,060	3,404,825	46,705,614
3111	SERVICIO DE ENERGÍA ELÉCTRICA	968,491												968,491
3131	SERVICIO DE AGUA	95,932												95,932
3141	SERVICIO TELEFÓNICO TRADICIONAL	413,820												413,820
3151	SERVICIO TELEFONÍA CELULAR								180,000					180,000
3161	SERVICIO DE TELECOMUNICACIONES Y SATELITALES	180,490							926,000					1,106,490
3171	SERVICIO DE ACCESO DE INTERNET, REDES Y PROCESAMIENTOS DE INFORMACIÓN	501,920	5,500						13,000					520,420
3181	SERVICIO POSTAL	88,659												88,659
3221	ARRENDAMIENTO DE EDIFICIOS	5,631,793										9,800		5,641,593

PARTIDA	DESCRIPCIÓN	DIRECCIÓN DE ADMINISTRACIÓN Y FINANZAS	DIRECCIÓN DE EDUCACIÓN CÍVICA	DIRECCIÓN DE PARTICIPACIÓN CIUDADANA	DIRECCIÓN JURÍDICA	DIRECCIÓN DE ORGANIZACIÓN ELECTORAL	UNIDAD DE PREROGATIVAS	UNIDAD DE TRANSPARENCIA	UNIDAD DE GÉNERO Y NO DISCRIMINACIÓN	UNIDAD DE INFORMATICA	SECRETARÍA TÉCNICA	CONTROLORÍA GENERAL	PRESIDENCIA	ISR	TOTAL
3231	ARRENDAMIENTO DE MOBILIARIO Y EQUIPO DE ADMINISTRACIÓN, EDUCACIONAL Y RECREATIVO	363,952													363,952
3252	ARRENDAMIENTO DE VEHÍCULOS TERRESTRES, AÉREOS, MARÍTIMOS LACUSTRES Y FLUVIALES PARA SERVICIOS ADMINISTRATIVOS		3,000												3,000
3271	PATENTES, REGALÍAS Y OTROS	17,850	100,000										34,762		152,612
3331	SERVICIO DE CONSULTORÍA ADMINISTRATIVA E INFORMÁTICA								30,000						30,000
3342	CAPACITACIÓN ESPECIALIZADA												290,175		290,175
3351	SERVICIOS DE INVESTIGACIÓN CIENTÍFICA Y DESARROLLO								38,000				208,800		246,800
3362	SERVICIO DE IMPRESIÓN DE DOCUMENTOS Y PAPELERÍA OFICIAL	38,000													38,000
3363	SERVICIOS DE IMPRESIÓN DE MATERIAL INFORMATIVO DERIVADO DE LA OPERACIÓN Y ADMINISTRACIÓN		185,000	68,000					95,952			62,500	1,063,400		1,474,852
3381	SERVICIOS DE VIGILANCIA	581,856													581,856
3391	SERVICIOS PROFESIONALES, CIENTÍFICOS Y TÉCNICOS INTEGRALES								20,000						20,000
3411	SERVICIOS FINANCIEROS Y BANCARIOS	90,803													90,803
3451	SEGURO DE BIENES PATRIMONIALES	472,459													472,459
3471	FLETES Y MANIOBRAS	232,199													232,199
3511	MANTENIMIENTO Y CONSERVACIÓN MENOR DE INMUEBLES PARA LA PRESTACIÓN DE SERVICIOS ADMINISTRATIVOS	472,229													472,229
3521	MANTENIMIENTO Y CONSERVACIÓN DE MOBILIARIO Y EQUIPO DE ADMINISTRACIÓN, EDUCACIONAL Y RECREATIVO	153,397													153,397
3531	INSTALACIÓN, REPARACIÓN Y MANTENIMIENTO DE EQUIPO DE CÓMPUTO Y TECNOLOGÍAS DE LA INFORMACIÓN	15,200								78,000					93,200
3551	MANTENIMIENTO Y CONSERVACIÓN DE VEHÍCULOS TERRESTRES, AÉREOS, MARÍTIMOS, LACUSTRES Y FLUVIALES	896,226													896,226
3571	SISTEMAS DE AIRE ACONDICIONADO, CALEFACCIÓN Y DE REFRIGERACIÓN												62,400		62,400
3581	SERVICIO DE LIMPIEZA Y MANEJO DE DESECHOS	1,336,141													1,336,141
3611	DIFUSIÓN POR RADIO, TELEVISIÓN Y OTROS MEDIOS DE MENSAJES SOBRE PROGRAMAS Y ACTIVIDADES GUBERNAMENTALES	1,080,000		136,632									9,624,223		10,840,855
3661	SERVICIO DE CREACIÓN Y DIFUSIÓN DE CONTENIDO EXCLUSIVAMENTE A TRAVÉS DE INTERNET			375,000									385,000		760,000
3691	OTROS SERVICIOS DE INFORMACIÓN												440,000		440,000
3711	PASAJES AÉREOS NACIONALES	465,000													465,000
3712	PASAJES AÉREOS INTERNACIONALES	168,000													168,000
3721	PASAJES TERRESTRES NACIONALES	199,400													199,400
3722	PASAJES TERRESTRES INTERNACIONALES	45,600													45,600
3751	VIÁTICOS EN EL PAÍS	7,282,948													7,282,948
3761	VIÁTICOS EN EL EXTRANJERO	456,000													456,000
3791	OTROS SERVICIOS DE TRASLADO Y HOSPEDAJE	15,000													15,000
3831	CONGRESOS Y CONVENCIONES	900,000	1,060,706	146,800					10,000				30,000		2,147,506
3921	OTROS IMPUESTOS Y DERECHOS	1,951,274											3,500		1,954,774
3941	LAUDOS LABORALES	2,500,000													2,500,000
3981	IMPUESTOS SOBRE NÓMINAS Y OTROS QUE SE DERIVEN DE UNA RELACIÓN LABORAL													3,404,825	3,404,825

PARTIDA	DESCRIPCIÓN	DIRECCIÓN DE ADMINISTRACIÓN Y FINANZAS	DIRECCIÓN DE EDUCACIÓN CÍVICA	DIRECCIÓN DE PARTICIPACIÓN CIUDADANA	DIRECCIÓN JURÍDICA	DIRECCIÓN DE ORGANIZACIÓN ELECTORAL	UNIDAD DE PRERROGATIVAS	UNIDAD DE TRANSPARENCIA	UNIDAD DE GÉNERO Y NO DISCRIMINACIÓN	UNIDAD DE INFORMÁTICA	SECRETARÍA TÉCNICA	CONTRALORÍA GENERAL	PRESIDENCIA	ISR	TOTAL
5000	BIENES MUEBLES, INMUEBLES E INTANGIBLES	8,000	180,000	-	-	-	-	115,000	550,000	1,328,000	-	-	396,256	-	2,577,256
5151	EQUIPO DE CÓMPUTO Y DE TECNOLOGÍA DE LA INFORMACIÓN							100,000		464,000			214,241		778,241
5191	OTROS MOBILIARIOS Y EQUIPOS DE ADMINISTRACIÓN	8,000													8,000
5211	EQUIPOS Y APARATOS AUDIOVISUALES		180,000										175,535		355,535
5491	OTROS EQUIPOS DE TRANSPORTE								550,000						550,000
5641	SISTEMAS DE AIRE ACONDICIONADO, CALEFACCIÓN Y DE REFRIGERACIÓN							15,000		250,000					265,000
5911	SOFTWARE									614,000			6,480		620,480
	TOTAL GASTO CORRIENTE IEPC	11,786,966	2,005,694	726,432	-	-	-	115,000	743,952	4,389,000	-	62,500	12,833,386	3,404,825	66,067,755

PUESTO	CANTIDAD DE PERSONAL	SALARIO MENSUAL PARA 2018	1131 SUELDO ANUAL	ENE	FEB	MAR	ABR	MAY	JUN	JUL	AGO	SEPT	OCT	NOV	DIC	TOTAL ANUAL	
Consejeros																	
Consejera o Consejero Electoral	6	139,868	10,070,496	839,208	839,208	839,208	839,208	839,208	839,208	839,208	839,208	839,208	839,208	839,208	839,208	839,208	10,070,496
Asesora o Asesor de Consejero	6	33,058	2,380,176	198,348	198,348	198,348	198,348	198,348	198,348	198,348	198,348	198,348	198,348	198,348	198,348	198,348	2,380,176
Asistente de Consejero	6	19,561	1,408,392	117,366	117,366	117,366	117,366	117,366	117,366	117,366	117,366	117,366	117,366	117,366	117,366	117,366	1,408,392
Total	18	192,487	13,859,064	1,154,922	1,154,922	1,154,922	1,154,922	1,154,922	1,154,922	1,154,922	1,154,922	1,154,922	1,154,922	1,154,922	1,154,922	1,154,922	13,859,064
Presidencia																	
Consejero Presidente	1	151,750	1,821,000	151,750	151,750	151,750	151,750	151,750	151,750	151,750	151,750	151,750	151,750	151,750	151,750	151,750	1,821,000
Coordinadora o Coordinador General de Planeación, Seguimiento y Evaluación	1	80,000	960,000	80,000	80,000	80,000	80,000	80,000	80,000	80,000	80,000	80,000	80,000	80,000	80,000	80,000	960,000
Coordinadora o Coordinador General de Enlace Interinstitucional y Protocolo	1	80,000	960,000	80,000	80,000	80,000	80,000	80,000	80,000	80,000	80,000	80,000	80,000	80,000	80,000	80,000	960,000
Asesora o Asesor de Presidencia	2	72,728	1,745,472	145,456	145,456	145,456	145,456	145,456	145,456	145,456	145,456	145,456	145,456	145,456	145,456	145,456	1,745,472
Jefa o Jefe Auxiliar en Comunicación Social	1	66,116	793,392	66,116	66,116	66,116	66,116	66,116	66,116	66,116	66,116	66,116	66,116	66,116	66,116	66,116	793,392
Jefa o Jefe Auxiliar Edición	1	66,116	793,392	66,116	66,116	66,116	66,116	66,116	66,116	66,116	66,116	66,116	66,116	66,116	66,116	66,116	793,392
Coordinadora o Coordinador en Medios	1	33,058	396,696	33,058	33,058	33,058	33,058	33,058	33,058	33,058	33,058	33,058	33,058	33,058	33,058	33,058	396,696
Coordinadora o Coordinador en Contenidos Multimedia	1	33,058	396,696	33,058	33,058	33,058	33,058	33,058	33,058	33,058	33,058	33,058	33,058	33,058	33,058	33,058	396,696
Coordinadora o Coordinador en Edición	1	33,058	396,696	33,058	33,058	33,058	33,058	33,058	33,058	33,058	33,058	33,058	33,058	33,058	33,058	33,058	396,696
Técnica o Técnico en Medios	2	25,429	610,296	50,858	50,858	50,858	50,858	50,858	50,858	50,858	50,858	50,858	50,858	50,858	50,858	50,858	610,296
Técnica o Técnico en Edición	2	25,429	610,296	50,858	50,858	50,858	50,858	50,858	50,858	50,858	50,858	50,858	50,858	50,858	50,858	50,858	610,296
Asistente de Presidencia	1	25,429	305,148	25,429	25,429	25,429	25,429	25,429	25,429	25,429	25,429	25,429	25,429	25,429	25,429	25,429	305,148
Asistente Privado	1	19,561	234,732	19,561	19,561	19,561	19,561	19,561	19,561	19,561	19,561	19,561	19,561	19,561	19,561	19,561	234,732
Total	16	711,732	10,023,816	835,318	835,318	835,318	835,318	835,318	835,318	835,318	835,318	835,318	835,318	835,318	835,318	835,318	10,023,816
Partidos Políticos																	
Asistente de Partidos Políticos	1	19,561	234,732	19,561	19,561	19,561	19,561	19,561	19,561	19,561	19,561	19,561	19,561	19,561	19,561	19,561	234,732
Total	1	19,561	234,732	19,561	19,561	19,561	19,561	19,561	19,561	19,561	19,561	19,561	19,561	19,561	19,561	19,561	234,732
Secretaría Ejecutiva																	
Secretario o Secretaria Ejecutivo	1	92,000	1,104,000	92,000	92,000	92,000	92,000	92,000	92,000	92,000	92,000	92,000	92,000	92,000	92,000	92,000	1,104,000
Coordinadora o Coordinador de Proyectos	2	33,058	793,392	66,116	66,116	66,116	66,116	66,116	66,116	66,116	66,116	66,116	66,116	66,116	66,116	66,116	793,392
Coordinadora o Coordinador de Archivo y Oficialía de Partes	1	33,058	396,696	33,058	33,058	33,058	33,058	33,058	33,058	33,058	33,058	33,058	33,058	33,058	33,058	33,058	396,696
Técnica o Técnico Jurídico	2	25,429	610,296	50,858	50,858	50,858	50,858	50,858	50,858	50,858	50,858	50,858	50,858	50,858	50,858	50,858	610,296
Técnica o Técnico Auxiliar Jurídico	2	19,561	469,464	39,122	39,122	39,122	39,122	39,122	39,122	39,122	39,122	39,122	39,122	39,122	39,122	39,122	469,464
Asistente de la Secretaría	1	19,561	234,732	19,561	19,561	19,561	19,561	19,561	19,561	19,561	19,561	19,561	19,561	19,561	19,561	19,561	234,732
Asistente del Archivo	1	14,000	168,000	14,000	14,000	14,000	14,000	14,000	14,000	14,000	14,000	14,000	14,000	14,000	14,000	14,000	168,000
Total	10	236,667	3,776,580	314,715	314,715	314,715	314,715	314,715	314,715	314,715	314,715	314,715	314,715	314,715	314,715	314,715	3,776,580
Contraloría General																	
Contralor	1	80,000	960,000	80,000	80,000	80,000	80,000	80,000	80,000	80,000	80,000	80,000	80,000	80,000	80,000	80,000	960,000
Súbdirector	1	66,116	793,392	66,116	66,116	66,116	66,116	66,116	66,116	66,116	66,116	66,116	66,116	66,116	66,116	66,116	793,392
Coordinadora o Coordinador de Asuntos Jurídicos	1	33,058	396,696	33,058	33,058	33,058	33,058	33,058	33,058	33,058	33,058	33,058	33,058	33,058	33,058	33,058	396,696
Coordinadora o Coordinador de Fiscalización	1	33,058	396,696	33,058	33,058	33,058	33,058	33,058	33,058	33,058	33,058	33,058	33,058	33,058	33,058	33,058	396,696
Coordinadora o Coordinador de Gestión y Control	1	33,058	396,696	33,058	33,058	33,058	33,058	33,058	33,058	33,058	33,058	33,058	33,058	33,058	33,058	33,058	396,696
Técnica o Técnico Jurídico	2	25,429	610,296	50,858	50,858	50,858	50,858	50,858	50,858	50,858	50,858	50,858	50,858	50,858	50,858	50,858	610,296
Técnica o Técnico Contable	1	25,429	305,148	25,429	25,429	25,429	25,429	25,429	25,429	25,429	25,429	25,429	25,429	25,429	25,429	25,429	305,148
Asistente	1	14,000	168,000	14,000	14,000	14,000	14,000	14,000	14,000	14,000	14,000	14,000	14,000	14,000	14,000	14,000	168,000
Total	9	310,148	4,026,924	335,577	335,577	335,577	335,577	335,577	335,577	335,577	335,577	335,577	335,577	335,577	335,577	335,577	4,026,924
Dirección de Administración y Finanzas																	
Directora o Director	1	80,000	960,000	80,000	80,000	80,000	80,000	80,000	80,000	80,000	80,000	80,000	80,000	80,000	80,000	80,000	960,000
Coordinadora o Coordinador de Finanzas	1	33,058	396,696	33,058	33,058	33,058	33,058	33,058	33,058	33,058	33,058	33,058	33,058	33,058	33,058	33,058	396,696
Coordinadora o Coordinador de Recursos Humanos y Servicio Profesional	1	33,058	396,696	33,058	33,058	33,058	33,058	33,058	33,058	33,058	33,058	33,058	33,058	33,058	33,058	33,058	396,696
Coordinadora o Coordinador de Recursos Materiales	1	33,058	396,696	33,058	33,058	33,058	33,058	33,058	33,058	33,058	33,058	33,058	33,058	33,058	33,058	33,058	396,696
Técnica o Técnico Contable	6	25,429	1,830,888	152,574	152,574	152,574	152,574	152,574	152,574	152,574	152,574	152,574	152,574	152,574	152,574	152,574	1,830,888
Asistente	1	14,000	168,000	14,000	14,000	14,000	14,000	14,000	14,000	14,000	14,000	14,000	14,000	14,000	14,000	14,000	168,000
Asistente de Recepción	1	14,000	168,000	14,000	14,000	14,000	14,000	14,000	14,000	14,000	14,000	14,000	14,000	14,000	14,000	14,000	168,000
Auxiliar de Mantenimiento y Almacén	6	12,200	878,400	73,200	73,200	73,200	73,200	73,200	73,200	73,200	73,200	73,200	73,200	73,200	73,200	73,200	878,400
Intendente	4	10,200	489,600	40,800	40,800	40,800	40,800	40,800	40,800	40,800	40,800	40,800	40,800	40,800	40,800	40,800	489,600
Total	22	255,003	5,684,976	473,748	473,748	473,748	473,748	473,748	473,748	473,748	473,748	473,748	473,748	473,748	473,748	473,748	5,684,976

PUESTO	CANTIDAD DE PERSONAL	SALARIO MENSUAL PARA 2018	1131 SUELDO ANUAL	ENE	FEB	MAR	ABR	MAY	JUN	JUL	AGO	SEP	OCT	NOV	DIC	TOTAL ANUAL
Unidad de Informática																
Jefa o Jefe Auxiliar en Informática	1	72,728	872,736	72,728	72,728	72,728	72,728	72,728	72,728	72,728	72,728	72,728	72,728	72,728	72,728	872,736
Coordinadora o Coordinador en Software	1	33,058	396,696	33,058	33,058	33,058	33,058	33,058	33,058	33,058	33,058	33,058	33,058	33,058	33,058	396,696
Coordinadora o Coordinador en Hardware	1	33,058	396,696	33,058	33,058	33,058	33,058	33,058	33,058	33,058	33,058	33,058	33,058	33,058	33,058	396,696
Coordinadora o Coordinador en Redes y Comunicaciones	1	33,058	396,696	33,058	33,058	33,058	33,058	33,058	33,058	33,058	33,058	33,058	33,058	33,058	33,058	396,696
Coordinadora o Coordinador en Multimedia	1	33,058	396,696	33,058	33,058	33,058	33,058	33,058	33,058	33,058	33,058	33,058	33,058	33,058	33,058	396,696
Técnica o Técnico en Informática	4	25,429	1,220,592	101,716	101,716	101,716	101,716	101,716	101,716	101,716	101,716	101,716	101,716	101,716	101,716	1,220,592
Total	9	230,389	3,680,112	306,676	306,676	306,676	306,676	306,676	306,676	306,676	306,676	306,676	306,676	306,676	306,676	3,680,112
Dirección Jurídica																
Directora o Director	1	80,000	960,000	80,000	80,000	80,000	80,000	80,000	80,000	80,000	80,000	80,000	80,000	80,000	80,000	960,000
Coordinadora o Coordinador de Procedimientos	1	33,058	396,696	33,058	33,058	33,058	33,058	33,058	33,058	33,058	33,058	33,058	33,058	33,058	33,058	396,696
Coordinadora o Coordinador de lo Contencioso	1	33,058	396,696	33,058	33,058	33,058	33,058	33,058	33,058	33,058	33,058	33,058	33,058	33,058	33,058	396,696
Coordinadora o Coordinador de Consulta y Vinculación Jurídica	1	33,058	396,696	33,058	33,058	33,058	33,058	33,058	33,058	33,058	33,058	33,058	33,058	33,058	33,058	396,696
Técnica o Técnico Jurídico	4	25,429	1,220,592	101,716	101,716	101,716	101,716	101,716	101,716	101,716	101,716	101,716	101,716	101,716	101,716	1,220,592
Asistente	1	14,000	168,000	14,000	14,000	14,000	14,000	14,000	14,000	14,000	14,000	14,000	14,000	14,000	14,000	168,000
Total	9	218,603	3,538,680	294,890	294,890	294,890	294,890	294,890	294,890	294,890	294,890	294,890	294,890	294,890	294,890	3,538,680
Unidad Técnica de Fiscalización																
Jefa o Jefe	1	72,728	872,736	72,728	72,728	72,728	72,728	72,728	72,728	72,728	72,728	72,728	72,728	72,728	72,728	872,736
Coordinadora o Coordinador de Dictámenes	1	33,058	396,696	33,058	33,058	33,058	33,058	33,058	33,058	33,058	33,058	33,058	33,058	33,058	33,058	396,696
Técnica o Técnico Contable	1	25,429	305,148	25,429	25,429	25,429	25,429	25,429	25,429	25,429	25,429	25,429	25,429	25,429	25,429	305,148
Asistente	1	14,000	168,000	14,000	14,000	14,000	14,000	14,000	14,000	14,000	14,000	14,000	14,000	14,000	14,000	168,000
Total	4	145,215	1,742,580	145,215	145,215	145,215	145,215	145,215	145,215	145,215	145,215	145,215	145,215	145,215	145,215	1,742,580
Secretaría de Comisiones																
Secretario o Secretaria	1	72,728	872,736	72,728	72,728	72,728	72,728	72,728	72,728	72,728	72,728	72,728	72,728	72,728	72,728	872,736
Coordinadora o Coordinador de Proyectos	1	33,058	396,696	33,058	33,058	33,058	33,058	33,058	33,058	33,058	33,058	33,058	33,058	33,058	33,058	396,696
Técnica o Técnico Jurídico	2	25,429	610,296	50,858	50,858	50,858	50,858	50,858	50,858	50,858	50,858	50,858	50,858	50,858	50,858	610,296
Asistente	1	14,000	168,000	14,000	14,000	14,000	14,000	14,000	14,000	14,000	14,000	14,000	14,000	14,000	14,000	168,000
Total	5	145,215	2,047,728	170,644	170,644	170,644	170,644	170,644	170,644	170,644	170,644	170,644	170,644	170,644	170,644	2,047,728
Dirección de Educación Cívica																
Directora o Director	1	80,000	960,000	80,000	80,000	80,000	80,000	80,000	80,000	80,000	80,000	80,000	80,000	80,000	80,000	960,000
Coordinadora o Coordinador A	1	33,058	396,696	33,058	33,058	33,058	33,058	33,058	33,058	33,058	33,058	33,058	33,058	33,058	33,058	396,696
Coordinadora o Coordinador B	1	33,058	396,696	33,058	33,058	33,058	33,058	33,058	33,058	33,058	33,058	33,058	33,058	33,058	33,058	396,696
Técnica o Técnico de Educación Cívica	4	25,429	1,220,592	101,716	101,716	101,716	101,716	101,716	101,716	101,716	101,716	101,716	101,716	101,716	101,716	1,220,592
Asistente	1	14,000	168,000	14,000	14,000	14,000	14,000	14,000	14,000	14,000	14,000	14,000	14,000	14,000	14,000	168,000
Total	8	185,545	3,141,984	261,832	261,832	261,832	261,832	261,832	261,832	261,832	261,832	261,832	261,832	261,832	261,832	3,141,984
Dirección de Participación Ciudadana																
Directora o Director	1	80,000	960,000	80,000	80,000	80,000	80,000	80,000	80,000	80,000	80,000	80,000	80,000	80,000	80,000	960,000
Coordinadora o Coordinador A	1	33,058	396,696	33,058	33,058	33,058	33,058	33,058	33,058	33,058	33,058	33,058	33,058	33,058	33,058	396,696
Coordinadora o Coordinador B	1	33,058	396,696	33,058	33,058	33,058	33,058	33,058	33,058	33,058	33,058	33,058	33,058	33,058	33,058	396,696
Técnica o Técnico de Participación Ciudadana	4	25,429	1,220,592	101,716	101,716	101,716	101,716	101,716	101,716	101,716	101,716	101,716	101,716	101,716	101,716	1,220,592
Asistente	1	14,000	168,000	14,000	14,000	14,000	14,000	14,000	14,000	14,000	14,000	14,000	14,000	14,000	14,000	168,000
Total	8	185,545	3,141,984	261,832	261,832	261,832	261,832	261,832	261,832	261,832	261,832	261,832	261,832	261,832	261,832	3,141,984
Dirección de Organización Electoral																
Directora o Director	1	80,000	960,000	80,000	80,000	80,000	80,000	80,000	80,000	80,000	80,000	80,000	80,000	80,000	80,000	960,000
Coordinadora o Coordinador A	1	33,058	396,696	33,058	33,058	33,058	33,058	33,058	33,058	33,058	33,058	33,058	33,058	33,058	33,058	396,696
Coordinadora o Coordinador B	1	33,058	396,696	33,058	33,058	33,058	33,058	33,058	33,058	33,058	33,058	33,058	33,058	33,058	33,058	396,696
Coordinadora o Coordinador C	1	33,058	396,696	33,058	33,058	33,058	33,058	33,058	33,058	33,058	33,058	33,058	33,058	33,058	33,058	396,696
Técnica o Técnico de Organización	4	25,429	1,220,592	101,716	101,716	101,716	101,716	101,716	101,716	101,716	101,716	101,716	101,716	101,716	101,716	1,220,592
Asistente	1	14,000	168,000	14,000	14,000	14,000	14,000	14,000	14,000	14,000	14,000	14,000	14,000	14,000	14,000	168,000
Total	9	218,603	3,538,680	294,890	294,890	294,890	294,890	294,890	294,890	294,890	294,890	294,890	294,890	294,890	294,890	3,538,680
Unidad Técnica de Prerrogativas																
Jefa o Jefe	1	72,728	872,736	72,728	72,728	72,728	72,728	72,728	72,728	72,728	72,728	72,728	72,728	72,728	72,728	872,736
Coordinadora o Coordinador	1	33,058	396,696	33,058	33,058	33,058	33,058	33,058	33,058	33,058	33,058	33,058	33,058	33,058	33,058	396,696
Técnica o Técnico	1	25,429	305,148	25,429	25,429	25,429	25,429	25,429	25,429	25,429	25,429	25,429	25,429	25,429	25,429	305,148
Asistente	1	14,000	168,000	14,000	14,000	14,000	14,000	14,000	14,000	14,000	14,000	14,000	14,000	14,000	14,000	168,000
Total	4	145,215	1,742,580	145,215	145,215	145,215	145,215	145,215	145,215	145,215	145,215	145,215	145,215	145,215	145,215	1,742,580



INSTITUTO ELECTORAL Y DE PARTICIPACIÓN CIUDADANA DEL ESTADO DE JALISCO
 ANTEPROYECTO DE PRESUPUESTO 2018
 EDIFICIO PERSONAL BASE
 1131 SUELDOS PERSONAL PERMANENTE

PUESTO	CANTIDAD DE PERSONAL	SALARIO MENSUAL PARA 2018	1131 SUELDO ANUAL	ENE	FEB	MAR	ABR	MAY	JUN	JUL	AGO	SEP	OCT	NOV	DIC	TOTAL ANUAL
Unidad de Transparencia																
Jefa o Jefe	1	72,728	872,736	72,728	72,728	72,728	72,728	72,728	72,728	72,728	72,728	72,728	72,728	72,728	72,728	872,736
Coordinadora o Coordinador en Información Pública	1	33,058	396,696	33,058	33,058	33,058	33,058	33,058	33,058	33,058	33,058	33,058	33,058	33,058	33,058	396,696
Coordinadora o Coordinador en Protección de Datos	1	33,058	396,696	33,058	33,058	33,058	33,058	33,058	33,058	33,058	33,058	33,058	33,058	33,058	33,058	396,696
Técnica o Técnico en Transparencia	2	25,429	610,296	50,858	50,858	50,858	50,858	50,858	50,858	50,858	50,858	50,858	50,858	50,858	50,858	610,296
Asistente	1	14,000	168,000	14,000	14,000	14,000	14,000	14,000	14,000	14,000	14,000	14,000	14,000	14,000	14,000	168,000
Total	6	178,273	2,444,424	203,702	203,702	203,702	203,702	203,702	203,702	203,702	203,702	203,702	203,702	203,702	203,702	2,444,424
Unidad de Género y No Discriminación																
Jefa o Jefe	1	72,728	872,736	72,728	72,728	72,728	72,728	72,728	72,728	72,728	72,728	72,728	72,728	72,728	72,728	872,736
Coordinadora o Coordinador de Género	1	33,058	396,696	33,058	33,058	33,058	33,058	33,058	33,058	33,058	33,058	33,058	33,058	33,058	33,058	396,696
Coordinadora o Coordinador de No Discriminación	1	33,058	396,696	33,058	33,058	33,058	33,058	33,058	33,058	33,058	33,058	33,058	33,058	33,058	33,058	396,696
Asistente	1	14,000	168,000	14,000	14,000	14,000	14,000	14,000	14,000	14,000	14,000	14,000	14,000	14,000	14,000	168,000
Total	4	152,844	1,834,128	152,844	152,844	152,844	152,844	152,844	152,844	152,844	152,844	152,844	152,844	152,844	152,844	1,834,128
Total Anual	142	3,531,045	64,458,972	5,371,581	5,371,581	5,371,581	5,371,581	5,371,581	5,371,581	5,371,581	5,371,581	5,371,581	5,371,581	5,371,581	5,371,581	64,458,972

PUESTO	CANTIDAD DE PERSONAL	PRIMA VACACIONAL	1321 PRIMA VACACIONAL TOTAL 2018	ENE	FEB	MAR	ABR	MAY	JUN	JUL	AGO	SEP	OCT	NOV	DIC	TOTAL ANUAL
Consejeros																
Consejera o Consejero Electoral	6	23,550	141,300	-	-	70,650	-	-	-	-	-	-	-	-	70,650	141,300
Asesora o Asesor de Consejero	6	6,802	40,814	-	-	20,407	-	-	-	-	-	-	-	-	20,407	40,814
Asistente de Consejero	6	4,293	25,759	-	-	12,880	-	-	-	-	-	-	-	-	12,880	25,759
Total	18	34,646	207,873	-	-	103,937	-	-	-	-	-	-	-	-	103,937	207,873
Presidencia																
Consejero Presidente	1	25,494	25,494	-	-	12,747	-	-	-	-	-	-	-	-	12,747	25,494
Coordinadora o Coordinador General de Planeación, Seguimiento y Evaluación	1	16,048	16,048	-	-	8,024	-	-	-	-	-	-	-	-	8,024	16,048
Coordinadora o Coordinador General de Enlace Interinstitucional y Protocolo	1	16,048	16,048	-	-	8,024	-	-	-	-	-	-	-	-	8,024	16,048
Asesora o Asesor de Presidencia	2	14,616	29,232	-	-	14,616	-	-	-	-	-	-	-	-	14,616	29,232
Jefa o Jefe Auxiliar en Comunicación Social	1	13,337	13,337	-	-	6,669	-	-	-	-	-	-	-	-	6,669	13,337
Jefa o Jefe Auxiliar Edición	1	13,337	13,337	-	-	6,669	-	-	-	-	-	-	-	-	6,669	13,337
Coordinadora o Coordinador en Medios	1	6,802	6,802	-	-	3,401	-	-	-	-	-	-	-	-	3,401	6,802
Coordinadora o Coordinador en Contenidos Multimedia	1	6,802	6,802	-	-	3,401	-	-	-	-	-	-	-	-	3,401	6,802
Coordinadora o Coordinador en Edición	1	6,802	6,802	-	-	3,401	-	-	-	-	-	-	-	-	3,401	6,802
Técnica o Técnico en Medios	2	5,323	10,645	-	-	5,323	-	-	-	-	-	-	-	-	5,323	10,645
Técnica o Técnico en Edición	2	5,323	10,645	-	-	5,323	-	-	-	-	-	-	-	-	5,323	10,645
Asistente de Presidencia	1	5,323	5,323	-	-	2,661	-	-	-	-	-	-	-	-	2,661	5,323
Asistente Privado	1	4,293	4,293	-	-	2,147	-	-	-	-	-	-	-	-	2,147	4,293
Total	16	139,549	164,811	-	-	82,405	-	-	-	-	-	-	-	-	82,405	164,811
Partidos Políticos																
Asistente de Partidos Políticos	1	4,293	4,293	-	-	2,147	-	-	-	-	-	-	-	-	2,147	4,293
Total	1	4,293	4,293	-	-	2,147	-	-	-	-	-	-	-	-	2,147	4,293
Secretaría Ejecutiva																
Secretario o Secretaria Ejecutivo	1	18,417	18,417	-	-	9,209	-	-	-	-	-	-	-	-	9,209	18,417
Coordinadora o Coordinador de Proyectos	2	6,802	13,605	-	-	6,802	-	-	-	-	-	-	-	-	6,802	13,605
Coordinadora o Coordinador de Archivo y Oficialía de Partes	1	6,802	6,802	-	-	3,401	-	-	-	-	-	-	-	-	3,401	6,802
Técnica o Técnico Jurídico	2	5,323	10,645	-	-	5,323	-	-	-	-	-	-	-	-	5,323	10,645
Técnica o Técnico Auxiliar Jurídico	2	4,293	8,586	-	-	4,293	-	-	-	-	-	-	-	-	4,293	8,586
Asistente de la Secretaría	1	4,293	4,293	-	-	2,147	-	-	-	-	-	-	-	-	2,147	4,293
Asistente del Archivo	1	3,209	3,209	-	-	1,605	-	-	-	-	-	-	-	-	1,605	3,209
Total	10	49,140	65,558	-	-	32,779	-	-	-	-	-	-	-	-	32,779	65,558
Contraloría General																
Contralor	1	16,048	16,048	-	-	8,024	-	-	-	-	-	-	-	-	8,024	16,048
Subcontralor	1	13,337	13,337	-	-	6,669	-	-	-	-	-	-	-	-	6,669	13,337
Coordinadora o Coordinador de Asuntos Jurídicos	1	6,802	6,802	-	-	3,401	-	-	-	-	-	-	-	-	3,401	6,802
Coordinadora o Coordinador de Fiscalización	1	6,802	6,802	-	-	3,401	-	-	-	-	-	-	-	-	3,401	6,802
Coordinadora o Coordinador de Gestión y Control	1	6,802	6,802	-	-	3,401	-	-	-	-	-	-	-	-	3,401	6,802
Técnica o Técnico Jurídico	2	5,323	10,645	-	-	5,323	-	-	-	-	-	-	-	-	5,323	10,645
Técnica o Técnico Contable	1	5,323	5,323	-	-	2,661	-	-	-	-	-	-	-	-	2,661	5,323
Asistente	1	3,209	3,209	-	-	1,605	-	-	-	-	-	-	-	-	1,605	3,209
Total	9	63,647	68,970	-	-	34,485	-	-	-	-	-	-	-	-	34,485	68,970



INSTITUTO ELECTORAL Y DE PARTICIPACIÓN CIUDADANA DEL ESTADO DE JALISCO
 ANTEPROYECTO DE PRESUPUESTO 2018
 EDIFICIO PERSONAL BASE
 1321 PRIMA VACACIONAL Y DOMINICAL

PUESTO	CANTIDAD DE PERSONAL	PRIMA VACACIONAL	1321 VACACIONAL TOTAL 2018	ENE	FEB	MAR	ABR	MAY	JUN	JUL	AGO	SEP	OCT	NOV	DIC	TOTAL ANUAL
Dirección de Administración y Finanzas																
Directora o Director	1	16,048	16,048	-	-	8,024	-	-	-	-	-	-	-	-	8,024	16,048
Coordinadora o Coordinador de Finanzas	1	6,802	6,802	-	-	3,401	-	-	-	-	-	-	-	-	3,401	6,802
Coordinadora o Coordinador de Recursos Humanos y Servicio Profesional	1	6,802	6,802	-	-	3,401	-	-	-	-	-	-	-	-	3,401	6,802
Coordinadora o Coordinador de Recursos Materiales	1	6,802	6,802	-	-	3,401	-	-	-	-	-	-	-	-	3,401	6,802
Técnica o Técnico Contable	6	5,323	31,936	-	-	15,968	-	-	-	-	-	-	-	-	15,968	31,936
Asistente	1	3,209	3,209	-	-	1,605	-	-	-	-	-	-	-	-	1,605	3,209
Asistente de Recepción	1	3,209	3,209	-	-	1,605	-	-	-	-	-	-	-	-	1,605	3,209
Auxiliar de Mantenimiento y Almacén	6	2,873	17,238	-	-	8,619	-	-	-	-	-	-	-	-	8,619	17,238
Intendente	4	2,510	10,038	-	-	5,019	-	-	-	-	-	-	-	-	5,019	10,038
Total	22	53,579	102,086	-	-	51,043	-	-	-	-	-	-	-	-	51,043	102,086
Unidad de Informática																
Jefa o Jefe Auxiliar en Informática	1	14,616	14,616	-	-	7,308	-	-	-	-	-	-	-	-	7,308	14,616
Coordinadora o Coordinador en Software	1	6,802	6,802	-	-	3,401	-	-	-	-	-	-	-	-	3,401	6,802
Coordinadora o Coordinador en Hardware	1	6,802	6,802	-	-	3,401	-	-	-	-	-	-	-	-	3,401	6,802
Coordinadora o Coordinador en Redes y Comunicaciones	1	6,802	6,802	-	-	3,401	-	-	-	-	-	-	-	-	3,401	6,802
Coordinadora o Coordinador en Multimedia	1	6,802	6,802	-	-	3,401	-	-	-	-	-	-	-	-	3,401	6,802
Técnica o Técnico en Informática	4	5,323	21,290	-	-	10,645	-	-	-	-	-	-	-	-	10,645	21,290
Total	9	47,148	63,116	-	-	31,558	-	-	-	-	-	-	-	-	31,558	63,116
Dirección Jurídica																
Directora o Director	1	16,048	16,048	-	-	8,024	-	-	-	-	-	-	-	-	8,024	16,048
Coordinadora o Coordinador de Procedimientos	1	6,802	6,802	-	-	3,401	-	-	-	-	-	-	-	-	3,401	6,802
Coordinadora o Coordinador de lo Contencioso	1	6,802	6,802	-	-	3,401	-	-	-	-	-	-	-	-	3,401	6,802
Coordinadora o Coordinador de Consulta y Vinculación Jurídica	1	6,802	6,802	-	-	3,401	-	-	-	-	-	-	-	-	3,401	6,802
Técnica o Técnico Jurídico	4	5,323	21,290	-	-	10,645	-	-	-	-	-	-	-	-	10,645	21,290
Asistente	1	3,209	3,209	-	-	1,605	-	-	-	-	-	-	-	-	1,605	3,209
Total	9	44,987	60,955	-	-	30,478	-	-	-	-	-	-	-	-	30,478	60,955
Unidad Técnica de Fiscalización																
Jefa o Jefe	1	14,616	14,616	-	-	7,308	-	-	-	-	-	-	-	-	7,308	14,616
Coordinadora o Coordinador de Dictámenes	1	6,802	6,802	-	-	3,401	-	-	-	-	-	-	-	-	3,401	6,802
Técnica o Técnico Contable	1	5,323	5,323	-	-	2,661	-	-	-	-	-	-	-	-	2,661	5,323
Asistente	1	3,209	3,209	-	-	1,605	-	-	-	-	-	-	-	-	1,605	3,209
Total	4	29,950	29,950	-	-	14,975	-	-	-	-	-	-	-	-	14,975	29,950
Secretaría de Comisiones																
Secretario o Secretaria	1	14,616	14,616	-	-	7,308	-	-	-	-	-	-	-	-	7,308	14,616
Coordinadora o Coordinador de Proyectos	1	6,802	6,802	-	-	3,401	-	-	-	-	-	-	-	-	3,401	6,802
Técnica o Técnico Jurídico	2	5,323	10,645	-	-	5,323	-	-	-	-	-	-	-	-	5,323	10,645
Asistente	1	3,209	3,209	-	-	1,605	-	-	-	-	-	-	-	-	1,605	3,209
Total	5	29,950	35,273	-	-	17,636	-	-	-	-	-	-	-	-	17,636	35,273
Dirección de Educación Cívica																
Directora o Director	1	16,048	16,048	-	-	8,024	-	-	-	-	-	-	-	-	8,024	16,048
Coordinadora o Coordinador A	1	6,802	6,802	-	-	3,401	-	-	-	-	-	-	-	-	3,401	6,802
Coordinadora o Coordinador B	1	6,802	6,802	-	-	3,401	-	-	-	-	-	-	-	-	3,401	6,802
Técnica o Técnico de Educación Cívica	4	5,323	21,290	-	-	10,645	-	-	-	-	-	-	-	-	10,645	21,290
Asistente	1	3,209	3,209	-	-	1,605	-	-	-	-	-	-	-	-	1,605	3,209
Total	8	38,185	54,153	-	-	27,076	-	-	-	-	-	-	-	-	27,076	54,153

PUESTO	CANTIDAD DE PERSONAL	PRIMA VACACIONAL	1321 VACACIONAL TOTAL 2018	ENE	FEB	MAR	ABR	MAY	JUN	JUL	AGO	SEP	OCT	NOV	DIC	TOTAL ANUAL
Dirección de Participación Ciudadana																
Directora o Director	1	16,048	16,048	-	-	8,024	-	-	-	-	-	-	-	-	8,024	16,048
Coordinadora o Coordinador A	1	6,802	6,802	-	-	3,401	-	-	-	-	-	-	-	-	3,401	6,802
Coordinadora o Coordinador B	1	6,802	6,802	-	-	3,401	-	-	-	-	-	-	-	-	3,401	6,802
Técnica o Técnico de Participación Ciudadana	4	5,323	21,290	-	-	10,645	-	-	-	-	-	-	-	-	10,645	21,290
Asistente	1	3,209	3,209	-	-	1,605	-	-	-	-	-	-	-	-	1,605	3,209
Total	8	38,185	54,153	-	-	27,076	-	-	-	-	-	-	-	-	27,076	54,153
Dirección de Organización Electoral																
Directora o Director	1	16,048	16,048	-	-	8,024	-	-	-	-	-	-	-	-	8,024	16,048
Coordinadora o Coordinador A	1	6,802	6,802	-	-	3,401	-	-	-	-	-	-	-	-	3,401	6,802
Coordinadora o Coordinador B	1	6,802	6,802	-	-	3,401	-	-	-	-	-	-	-	-	3,401	6,802
Coordinadora o Coordinador C	1	6,802	6,802	-	-	3,401	-	-	-	-	-	-	-	-	3,401	6,802
Técnica o Técnico de Organización	4	5,323	21,290	-	-	10,645	-	-	-	-	-	-	-	-	10,645	21,290
Asistente	1	3,209	3,209	-	-	1,605	-	-	-	-	-	-	-	-	1,605	3,209
Total	9	44,987	60,955	-	-	30,478	-	-	-	-	-	-	-	-	30,478	60,955
Unidad Técnica de Prerrogativas																
Jefa o Jefe	1	14,616	14,616	-	-	7,308	-	-	-	-	-	-	-	-	7,308	14,616
Coordinadora o Coordinador	1	6,802	6,802	-	-	3,401	-	-	-	-	-	-	-	-	3,401	6,802
Técnica o Técnico	1	5,323	5,323	-	-	2,661	-	-	-	-	-	-	-	-	2,661	5,323
Asistente	1	3,209	3,209	-	-	1,605	-	-	-	-	-	-	-	-	1,605	3,209
Total	4	29,950	29,950	-	-	14,975	-	-	-	-	-	-	-	-	14,975	29,950
Unidad de Transparencia																
Jefa o Jefe	1	14,616	14,616	-	-	7,308	-	-	-	-	-	-	-	-	7,308	14,616
Coordinadora o Coordinador en Información Pública	1	6,802	6,802	-	-	3,401	-	-	-	-	-	-	-	-	3,401	6,802
Coordinadora o Coordinador en Protección de Datos	1	6,802	6,802	-	-	3,401	-	-	-	-	-	-	-	-	3,401	6,802
Técnica o Técnico en Transparencia	2	5,323	10,645	-	-	5,323	-	-	-	-	-	-	-	-	5,323	10,645
Asistente	1	3,209	3,209	-	-	1,605	-	-	-	-	-	-	-	-	1,605	3,209
Total	6	36,753	42,075	-	-	21,038	-	-	-	-	-	-	-	-	21,038	42,075
Unidad de Género y No Discriminación																
Jefa o Jefe	1	14,616	14,616	-	-	7,308	-	-	-	-	-	-	-	-	7,308	14,616
Coordinadora o Coordinador de Género	1	6,802	6,802	-	-	3,401	-	-	-	-	-	-	-	-	3,401	6,802
Coordinadora o Coordinador de No Discriminación	1	6,802	6,802	-	-	3,401	-	-	-	-	-	-	-	-	3,401	6,802
Asistente	1	3,209	3,209	-	-	1,605	-	-	-	-	-	-	-	-	1,605	3,209
Total	4	31,430	31,430	-	-	15,715	-	-	-	-	-	-	-	-	15,715	31,430
Total Anual	142	716,379	1,075,601	-	-	537,800	-	-	-	-	-	-	-	-	537,800	1,075,601



INSTITUTO ELECTORAL Y DE PARTICIPACIÓN CIUDADANA DEL ESTADO DE JALISCO
 ANTEPROYECTO DE PRESUPUESTO 2018
 EDIFICIO PERSONAL BASE
 1322 AGUINALDO

PUESTO	CANTIDAD DE PERSONAL	AGUINALDO MENSUAL	1322 AGUINALDO TOTAL	ENE	FEB	MAR	ABR	MAY	JUN	JUL	AGO	SEP	OCT	NOV	DIC	TOTAL ANUAL
Consejeros																
Consejera o Consejero Electoral	6	235,500	1,413,001	-	-	-	-	-	-	-	-	-	-	-	1,413,001	1,413,001
Asesora o Asesor de Consejero	6	68,023	408,140	-	-	-	-	-	-	-	-	-	-	-	408,140	408,140
Asistente de Consejero	6	42,932	257,593	-	-	-	-	-	-	-	-	-	-	-	257,593	257,593
Total	18	346,456	2,078,733	-	-	-	-	-	-	-	-	-	-	-	2,078,733	2,078,733
Presidencia																
Consejero Presidente	1	254,940	254,940	-	-	-	-	-	-	-	-	-	-	-	254,940	254,940
Coordinadora o Coordinador General de Planeación, Seguimiento y Evaluación	1	160,484	160,484	-	-	-	-	-	-	-	-	-	-	-	160,484	160,484
Coordinadora o Coordinador General de Enlace Interinstitucional y Protocolo	1	160,484	160,484	-	-	-	-	-	-	-	-	-	-	-	160,484	160,484
Asesora o Asesor de Presidencia	2	146,161	292,322	-	-	-	-	-	-	-	-	-	-	-	292,322	292,322
Jefa o Jefe Auxiliar en Comunicación Social	1	133,372	133,372	-	-	-	-	-	-	-	-	-	-	-	133,372	133,372
Jefa o Jefe Auxiliar Edición	1	133,372	133,372	-	-	-	-	-	-	-	-	-	-	-	133,372	133,372
Coordinadora o Coordinador en Medios	1	68,023	68,023	-	-	-	-	-	-	-	-	-	-	-	68,023	68,023
Coordinadora o Coordinador en Contenidos Multimedia	1	68,023	68,023	-	-	-	-	-	-	-	-	-	-	-	68,023	68,023
Coordinadora o Coordinador en Edición	1	68,023	68,023	-	-	-	-	-	-	-	-	-	-	-	68,023	68,023
Técnica o Técnico en Medios	2	53,226	106,452	-	-	-	-	-	-	-	-	-	-	-	106,452	106,452
Técnica o Técnico en Edición	2	53,226	106,452	-	-	-	-	-	-	-	-	-	-	-	106,452	106,452
Asistente de Presidencia	1	53,226	53,226	-	-	-	-	-	-	-	-	-	-	-	53,226	53,226
Asistente Privado	1	42,932	42,932	-	-	-	-	-	-	-	-	-	-	-	42,932	42,932
Total	16	1,395,494	1,648,107	-	-	-	-	-	-	-	-	-	-	-	1,648,107	1,648,107
Partidos Políticos																
Asistente de Partidos Políticos	1	42,932	42,932	-	-	-	-	-	-	-	-	-	-	-	42,932	42,932
Total	1	42,932	42,932	-	-	-	-	-	-	-	-	-	-	-	42,932	42,932
Secretaría Ejecutiva																
Secretario o Secretaria Ejecutivo	1	184,173	184,173	0	0	0	0	0	0	0	0	0	0	0	184,172.9224	184,172.9224
Coordinadora o Coordinador de Proyectos	2	68,023	136,047	-	-	-	-	-	-	-	-	-	-	-	136,047	136,047
Coordinadora o Coordinador de Archivo y Oficialía de Partes	1	68,023	68,023	-	-	-	-	-	-	-	-	-	-	-	68,023	68,023
Técnica o Técnico Jurídico	2	53,226	106,452	-	-	-	-	-	-	-	-	-	-	-	106,452	106,452
Técnica o Técnico Auxiliar Jurídico	2	42,932	85,864	-	-	-	-	-	-	-	-	-	-	-	85,864	85,864
Asistente de la Secretaría	1	42,932	42,932	-	-	-	-	-	-	-	-	-	-	-	42,932	42,932
Asistente del Archivo	1	32,091	32,091	-	-	-	-	-	-	-	-	-	-	-	32,091	32,091
Total	10	491,401	655,583	-	-	-	-	-	-	-	-	-	-	-	655,583	655,583
Contraloría General																
Contralor	1	160,484	160,484	-	-	-	-	-	-	-	-	-	-	-	160,484	160,484
Subcontralor	1	133,372	133,372	-	-	-	-	-	-	-	-	-	-	-	133,372	133,372
Coordinadora o Coordinador de Asuntos Jurídicos	1	68,023	68,023	-	-	-	-	-	-	-	-	-	-	-	68,023	68,023
Coordinadora o Coordinador de Fiscalización	1	68,023	68,023	-	-	-	-	-	-	-	-	-	-	-	68,023	68,023
Coordinadora o Coordinador de Gestión y Control	1	68,023	68,023	-	-	-	-	-	-	-	-	-	-	-	68,023	68,023
Técnica o Técnico Jurídico	2	53,226	106,452	-	-	-	-	-	-	-	-	-	-	-	106,452	106,452
Técnica o Técnico Contable	1	53,226	53,226	-	-	-	-	-	-	-	-	-	-	-	53,226	53,226
Asistente	1	32,091	32,091	-	-	-	-	-	-	-	-	-	-	-	32,091	32,091
Total	9	636,470	689,696	-	-	-	-	-	-	-	-	-	-	-	689,696	689,696

PUESTO	CANTIDAD DE PERSONAL	AGUINALDO MENSUAL	1322 AGUINALDO TOTAL	ENE	FEB	MAR	ABR	MAY	JUN	JUL	AGO	SEP	OCT	NOV	DIC	TOTAL ANUAL
Dirección de Administración y Finanzas																
Directora o Director	1	160,484	160,484	-	-	-	-	-	-	-	-	-	-	-	160,484	160,484
Coordinadora o Coordinador de Finanzas	1	68,023	68,023	-	-	-	-	-	-	-	-	-	-	-	68,023	68,023
Coordinadora o Coordinador de Recursos Humanos y Servicio Profesional	1	68,023	68,023	-	-	-	-	-	-	-	-	-	-	-	68,023	68,023
Coordinadora o Coordinador de Recursos Materiales	1	68,023	68,023	-	-	-	-	-	-	-	-	-	-	-	68,023	68,023
Técnica o Técnico Contable	6	53,226	319,357	-	-	-	-	-	-	-	-	-	-	-	319,357	319,357
Asistente	1	32,091	32,091	-	-	-	-	-	-	-	-	-	-	-	32,091	32,091
Asistente de Recepción	1	32,091	32,091	-	-	-	-	-	-	-	-	-	-	-	32,091	32,091
Auxiliar de Mantenimiento y Almacén	6	28,731	172,384	-	-	-	-	-	-	-	-	-	-	-	172,384	172,384
Intendente	4	25,096	100,384	-	-	-	-	-	-	-	-	-	-	-	100,384	100,384
Total	22	535,790	1,020,862	-	-	-	-	-	-	-	-	-	-	-	1,020,862	1,020,862
Unidad de Informática																
Jefa o Jefe Auxiliar en Informática	1	146,161	146,161	-	-	-	-	-	-	-	-	-	-	-	146,161	146,161
Coordinadora o Coordinador en Software	1	68,023	68,023	-	-	-	-	-	-	-	-	-	-	-	68,023	68,023
Coordinadora o Coordinador en Hardware	1	68,023	68,023	-	-	-	-	-	-	-	-	-	-	-	68,023	68,023
Coordinadora o Coordinador en Redes y Comunicaciones	1	68,023	68,023	-	-	-	-	-	-	-	-	-	-	-	68,023	68,023
Coordinadora o Coordinador en Multimedia	1	68,023	68,023	-	-	-	-	-	-	-	-	-	-	-	68,023	68,023
Técnica o Técnico en Informática	4	53,226	212,904	-	-	-	-	-	-	-	-	-	-	-	212,904	212,904
Total	9	471,480	631,159	-	-	-	-	-	-	-	-	-	-	-	631,159	631,159
Dirección Jurídica																
Directora o Director	1	160,484	160,484	-	-	-	-	-	-	-	-	-	-	-	160,484	160,484
Coordinadora o Coordinador de Procedimientos	1	68,023	68,023	-	-	-	-	-	-	-	-	-	-	-	68,023	68,023
Coordinadora o Coordinador de lo Contencioso	1	68,023	68,023	-	-	-	-	-	-	-	-	-	-	-	68,023	68,023
Coordinadora o Coordinador de Consulta y Vinculación Jurídica	1	68,023	68,023	-	-	-	-	-	-	-	-	-	-	-	68,023	68,023
Técnica o Técnico Jurídico	4	53,226	212,904	-	-	-	-	-	-	-	-	-	-	-	212,904	212,904
Asistente	1	32,091	32,091	-	-	-	-	-	-	-	-	-	-	-	32,091	32,091
Total	9	449,872	609,550	-	-	-	-	-	-	-	-	-	-	-	609,550	609,550
Unidad Técnica de Fiscalización																
Jefa o Jefe	1	146,161	146,161	-	-	-	-	-	-	-	-	-	-	-	146,161	146,161
Coordinadora o Coordinador de Dictámenes	1	68,023	68,023	-	-	-	-	-	-	-	-	-	-	-	68,023	68,023
Técnica o Técnico Contable	1	53,226	53,226	-	-	-	-	-	-	-	-	-	-	-	53,226	53,226
Asistente	1	32,091	32,091	-	-	-	-	-	-	-	-	-	-	-	32,091	32,091
Total	4	299,502	299,502	-	-	-	-	-	-	-	-	-	-	-	299,502	299,502
Secretaría de Comisiones																
Secretario o Secretaria	1	146,161	146,161	-	-	-	-	-	-	-	-	-	-	-	146,161	146,161
Coordinadora o Coordinador de Proyectos	1	68,023	68,023	-	-	-	-	-	-	-	-	-	-	-	68,023	68,023
Técnica o Técnico Jurídico	2	53,226	106,452	-	-	-	-	-	-	-	-	-	-	-	106,452	106,452
Asistente	1	32,091	32,091	-	-	-	-	-	-	-	-	-	-	-	32,091	32,091
Total	5	299,502	352,728	-	-	-	-	-	-	-	-	-	-	-	352,728	352,728
Dirección de Educación Cívica																
Directora o Director	1	160,484	160,484	-	-	-	-	-	-	-	-	-	-	-	160,484	160,484
Coordinadora o Coordinador A	1	68,023	68,023	-	-	-	-	-	-	-	-	-	-	-	68,023	68,023
Coordinadora o Coordinador B	1	68,023	68,023	-	-	-	-	-	-	-	-	-	-	-	68,023	68,023
Técnica o Técnico de Educación Cívica	4	53,226	212,904	-	-	-	-	-	-	-	-	-	-	-	212,904	212,904
Asistente	1	32,091	32,091	-	-	-	-	-	-	-	-	-	-	-	32,091	32,091
Total	8	381,849	541,527	-	-	-	-	-	-	-	-	-	-	-	541,527	541,527

RUESTO	CANTIDAD DE PERSONAL	AGUINALDO MENSUAL	1322 AGUINALDO TOTAL	ENE	FEB	MAR	ABR	MAY	JUN	JUL	AGO	SEP	OCT	NOV	DIC	TOTAL ANUAL
Dirección de Paticipación Ciudadana																
Directora o Director	1	160,484	160,484	-	-	-	-	-	-	-	-	-	-	-	160,484	160,484
Coordinadora o Coordinador A	1	68,023	68,023	-	-	-	-	-	-	-	-	-	-	-	68,023	68,023
Coordinadora o Coordinador B	1	68,023	68,023	-	-	-	-	-	-	-	-	-	-	-	68,023	68,023
Técnica o Técnico de Participación Ciudadana	4	53,226	212,904	-	-	-	-	-	-	-	-	-	-	-	212,904	212,904
Asistente	1	32,091	32,091	-	-	-	-	-	-	-	-	-	-	-	32,091	32,091
Total	8	381,849	541,527	-	-	-	-	-	-	-	-	-	-	-	541,527	541,527
Dirección de Organización Electoral																
Directora o Director	1	160,484	160,484	-	-	-	-	-	-	-	-	-	-	-	160,484	160,484
Coordinadora o Coordinador A	1	68,023	68,023	-	-	-	-	-	-	-	-	-	-	-	68,023	68,023
Coordinadora o Coordinador B	1	68,023	68,023	-	-	-	-	-	-	-	-	-	-	-	68,023	68,023
Coordinadora o Coordinador C	1	68,023	68,023	-	-	-	-	-	-	-	-	-	-	-	68,023	68,023
Técnica o Técnico de Organización	4	53,226	212,904	-	-	-	-	-	-	-	-	-	-	-	212,904	212,904
Asistente	1	32,091	32,091	-	-	-	-	-	-	-	-	-	-	-	32,091	32,091
Total	9	449,872	609,550	-	-	-	-	-	-	-	-	-	-	-	609,550	609,550
Unidad Técnica de Prerrogativas																
Jefa o Jefe	1	146,161	146,161	-	-	-	-	-	-	-	-	-	-	-	146,161	146,161
Coordinadora o Coordinador	1	68,023	68,023	-	-	-	-	-	-	-	-	-	-	-	68,023	68,023
Técnica o Técnico	1	53,226	53,226	-	-	-	-	-	-	-	-	-	-	-	53,226	53,226
Asistente	1	32,091	32,091	-	-	-	-	-	-	-	-	-	-	-	32,091	32,091
Total	4	299,502	299,502	-	-	-	-	-	-	-	-	-	-	-	299,502	299,502
Unidad de Transparencia																
Jefa o Jefe	1	146,161	146,161	-	-	-	-	-	-	-	-	-	-	-	146,161	146,161
Coordinadora o Coordinador en Información Pública	1	68,023	68,023	-	-	-	-	-	-	-	-	-	-	-	68,023	68,023
Coordinadora o Coordinador en Protección de Datos	1	68,023	68,023	-	-	-	-	-	-	-	-	-	-	-	68,023	68,023
Técnica o Técnico en Transparencia	2	53,226	106,452	-	-	-	-	-	-	-	-	-	-	-	106,452	106,452
Asistente	1	32,091	32,091	-	-	-	-	-	-	-	-	-	-	-	32,091	32,091
Total	6	367,525	420,751	-	-	-	-	-	-	-	-	-	-	-	420,751	420,751
Unidad de Género y No Discriminación																
Jefa o Jefe	1	146,161	146,161	-	-	-	-	-	-	-	-	-	-	-	146,161	146,161
Coordinadora o Coordinador de Género	1	68,023	68,023	-	-	-	-	-	-	-	-	-	-	-	68,023	68,023
Coordinadora o Coordinador de No Discriminación	1	68,023	68,023	-	-	-	-	-	-	-	-	-	-	-	68,023	68,023
Asistente	1	32,091	32,091	-	-	-	-	-	-	-	-	-	-	-	32,091	32,091
Total	4	314,299	314,299	-	-	-	-	-	-	-	-	-	-	-	314,299	314,299
Total Anual	142	7,163,794	10,756,009	-	-	-	-	-	-	-	-	-	-	-	10,756,009	10,756,009

PUESTO	CANTIDAD DE PERSONAL	1345 COMPENSACIÓN ADICIONAL	ENE	FEB	MAR	ABR	MAY	JUN	JUL	AGO	SEP	OCT	NOV	DIC	TOTAL ANUAL
Consejeros															
Consejera o Consejero Electoral	6	-	-	-	-	-	-	-	-	-	-	-	-	-	-
Asesora o Asesor de Consejero	6	458,184	65,455	65,455	65,455	65,455	65,455	65,455	65,455	-	-	-	-	-	458,184
Asistente de Consejero	6	271,115	38,731	38,731	38,731	38,731	38,731	38,731	38,731	-	-	-	-	-	271,115
Total	18	729,299	104,186	104,186	104,186	104,186	104,186	104,186	104,186	-	-	-	-	-	729,299
Presidencia															
Consejero Presidente	1	-	-	-	-	-	-	-	-	-	-	-	-	-	-
Coordinadora o Coordinador General de Planeación, Seguimiento y Evaluación	1	184,800	26,400	26,400	26,400	26,400	26,400	26,400	26,400	-	-	-	-	-	184,800
Coordinadora o Coordinador General de Enlace Interinstitucional y Protocolo	1	184,800	26,400	26,400	26,400	26,400	26,400	26,400	26,400	-	-	-	-	-	184,800
Asesora o Asesor de Presidencia	2	336,003	48,000	48,000	48,000	48,000	48,000	48,000	48,000	-	-	-	-	-	336,003
Jefa o Jefe Auxiliar en Comunicación Social	1	152,728	21,818	21,818	21,818	21,818	21,818	21,818	21,818	-	-	-	-	-	152,728
Jefa o Jefe Auxiliar Edición	1	152,728	21,818	21,818	21,818	21,818	21,818	21,818	21,818	-	-	-	-	-	152,728
Coordinadora o Coordinador en Medios	1	76,364	10,909	10,909	10,909	10,909	10,909	10,909	10,909	-	-	-	-	-	76,364
Coordinadora o Coordinador en Contenidos Multimedia	1	76,364	10,909	10,909	10,909	10,909	10,909	10,909	10,909	-	-	-	-	-	76,364
Coordinadora o Coordinador en Edición	1	76,364	10,909	10,909	10,909	10,909	10,909	10,909	10,909	-	-	-	-	-	76,364
Técnica o Técnico en Medios	2	117,482	16,783	16,783	16,783	16,783	16,783	16,783	16,783	-	-	-	-	-	117,482
Técnica o Técnico en Edición	2	117,482	16,783	16,783	16,783	16,783	16,783	16,783	16,783	-	-	-	-	-	117,482
Asistente de Presidencia	1	58,741	8,392	8,392	8,392	8,392	8,392	8,392	8,392	-	-	-	-	-	58,741
Asistente Privado	1	45,186	6,455	6,455	6,455	6,455	6,455	6,455	6,455	-	-	-	-	-	45,186
Total	16	1,579,042	225,577	225,577	225,577	225,577	225,577	225,577	225,577	-	-	-	-	-	1,579,042
Partidos Políticos															
Asistente de Partidos Políticos	1	45,186	6,455	6,455	6,455	6,455	6,455	6,455	6,455	-	-	-	-	-	45,186
Total	1	45,186	6,455	6,455	6,455	6,455	6,455	6,455	6,455	-	-	-	-	-	45,186
Secretaría Ejecutiva															
Secretario o Secretaria Ejecutivo	1	212,520	30,360	30,360	30,360	30,360	30,360	30,360	30,360	-	-	-	-	-	212,520
Coordinadora o Coordinador de Proyectos	2	152,728	21,818	21,818	21,818	21,818	21,818	21,818	21,818	-	-	-	-	-	152,728
Coordinadora o Coordinador de Archivo y Oficialía de Partes	1	76,364	10,909	10,909	10,909	10,909	10,909	10,909	10,909	-	-	-	-	-	76,364
Técnica o Técnico Jurídico	2	117,482	16,783	16,783	16,783	16,783	16,783	16,783	16,783	-	-	-	-	-	117,482
Técnica o Técnico Auxiliar Jurídico	2	90,372	12,910	12,910	12,910	12,910	12,910	12,910	12,910	-	-	-	-	-	90,372
Asistente de la Secretaría	1	45,186	6,455	6,455	6,455	6,455	6,455	6,455	6,455	-	-	-	-	-	45,186
Asistente del Archivo	1	32,340	4,620	4,620	4,620	4,620	4,620	4,620	4,620	-	-	-	-	-	32,340
Total	10	726,992	103,856	103,856	103,856	103,856	103,856	103,856	103,856	-	-	-	-	-	726,992
Contraloría General															
Contrator	1	184,800	26,400	26,400	26,400	26,400	26,400	26,400	26,400	-	-	-	-	-	184,800
Sucontrator	1	152,728	21,818	21,818	21,818	21,818	21,818	21,818	21,818	-	-	-	-	-	152,728
Coordinadora o Coordinador de Asuntos Jurídicos	1	76,364	10,909	10,909	10,909	10,909	10,909	10,909	10,909	-	-	-	-	-	76,364
Coordinadora o Coordinador de Fiscalización	1	76,364	10,909	10,909	10,909	10,909	10,909	10,909	10,909	-	-	-	-	-	76,364
Coordinadora o Coordinador de Gestión y Control	1	76,364	10,909	10,909	10,909	10,909	10,909	10,909	10,909	-	-	-	-	-	76,364
Técnica o Técnico Jurídico	2	117,482	16,783	16,783	16,783	16,783	16,783	16,783	16,783	-	-	-	-	-	117,482
Técnica o Técnico Contable	1	58,741	8,392	8,392	8,392	8,392	8,392	8,392	8,392	-	-	-	-	-	58,741
Asistente	1	32,340	4,620	4,620	4,620	4,620	4,620	4,620	4,620	-	-	-	-	-	32,340
Total	9	775,183	110,740	110,740	110,740	110,740	110,740	110,740	110,740	-	-	-	-	-	775,183

PUESTO	CANTIDAD DE PERSONAL	1345 COMPENSACIÓN ADICIONAL	ENE	FEB	MAR	ABR	MAY	JUN	JUL	AGO	SEP	OCT	NOV	DIC	TOTAL ANUAL
Dirección de Administración y Finanzas															
Directora o Director	1	184,800	26,400	26,400	26,400	26,400	26,400	26,400	26,400	-	-	-	-	-	184,800
Coordinadora o Coordinador de Finanzas	1	76,364	10,909	10,909	10,909	10,909	10,909	10,909	10,909	-	-	-	-	-	76,364
Coordinadora o Coordinador de Recursos Humanos y Servicio Profesional	1	76,364	10,909	10,909	10,909	10,909	10,909	10,909	10,909	-	-	-	-	-	76,364
Coordinadora o Coordinador de Recursos Materiales	1	76,364	10,909	10,909	10,909	10,909	10,909	10,909	10,909	-	-	-	-	-	76,364
Técnica o Técnico Contable	6	352,446	50,349	50,349	50,349	50,349	50,349	50,349	50,349	-	-	-	-	-	352,446
Asistente	1	32,340	4,620	4,620	4,620	4,620	4,620	4,620	4,620	-	-	-	-	-	32,340
Asistente de Recepción	1	32,340	4,620	4,620	4,620	4,620	4,620	4,620	4,620	-	-	-	-	-	32,340
Auxiliar de Mantenimiento y Almacén	6	169,092	24,156	24,156	24,156	24,156	24,156	24,156	24,156	-	-	-	-	-	169,092
Intendente	4	94,248	13,464	13,464	13,464	13,464	13,464	13,464	13,464	-	-	-	-	-	94,248
Total	22	1,094,358	156,337	156,337	156,337	156,337	156,337	156,337	156,337	156,337	156,337	156,337	156,337	156,337	1,094,358
Unidad de Informática															
Jefa o Jefe Auxiliar en Informática	1	168,002	24,000	24,000	24,000	24,000	24,000	24,000	24,000	-	-	-	-	-	168,002
Coordinadora o Coordinador en Software	1	76,364	10,909	10,909	10,909	10,909	10,909	10,909	10,909	-	-	-	-	-	76,364
Coordinadora o Coordinador en Hardware	1	76,364	10,909	10,909	10,909	10,909	10,909	10,909	10,909	-	-	-	-	-	76,364
Coordinadora o Coordinador en Redes y Comunicaciones	1	76,364	10,909	10,909	10,909	10,909	10,909	10,909	10,909	-	-	-	-	-	76,364
Coordinadora o Coordinador en Multimedia	1	76,364	10,909	10,909	10,909	10,909	10,909	10,909	10,909	-	-	-	-	-	76,364
Técnica o Técnico en Informática	4	234,964	33,566	33,566	33,566	33,566	33,566	33,566	33,566	-	-	-	-	-	234,964
Total	9	708,422	101,203	101,203	101,203	101,203	101,203	101,203	101,203	101,203	101,203	101,203	101,203	101,203	708,422
Dirección Jurídica															
Directora o Director	1	184,800	26,400	26,400	26,400	26,400	26,400	26,400	26,400	-	-	-	-	-	184,800
Coordinadora o Coordinador de Procedimientos	1	76,364	10,909	10,909	10,909	10,909	10,909	10,909	10,909	-	-	-	-	-	76,364
Coordinadora o Coordinador de lo Contencioso	1	76,364	10,909	10,909	10,909	10,909	10,909	10,909	10,909	-	-	-	-	-	76,364
Coordinadora o Coordinador de Consulta y Vinculación Jurídica	1	76,364	10,909	10,909	10,909	10,909	10,909	10,909	10,909	-	-	-	-	-	76,364
Técnica o Técnico Jurídico	4	234,964	33,566	33,566	33,566	33,566	33,566	33,566	33,566	-	-	-	-	-	234,964
Asistente	1	32,340	4,620	4,620	4,620	4,620	4,620	4,620	4,620	-	-	-	-	-	32,340
Total	9	681,196	97,314	97,314	97,314	97,314	97,314	97,314	97,314	97,314	97,314	97,314	97,314	97,314	681,196
Unidad Técnica de Fiscalización															
Jefa o Jefe	1	168,002	24,000	24,000	24,000	24,000	24,000	24,000	24,000	-	-	-	-	-	168,002
Coordinadora o Coordinador de Dictámenes	1	76,364	10,909	10,909	10,909	10,909	10,909	10,909	10,909	-	-	-	-	-	76,364
Técnica o Técnico Contable	1	58,741	8,392	8,392	8,392	8,392	8,392	8,392	8,392	-	-	-	-	-	58,741
Asistente	1	32,340	4,620	4,620	4,620	4,620	4,620	4,620	4,620	-	-	-	-	-	32,340
Total	4	335,447	47,921	47,921	47,921	47,921	47,921	47,921	47,921	47,921	47,921	47,921	47,921	47,921	335,447
Secretaría de Comisiones															
Secretario o Secretaria	1	168,002	24,000	24,000	24,000	24,000	24,000	24,000	24,000	-	-	-	-	-	168,002
Coordinadora o Coordinador de Proyectos	1	76,364	10,909	10,909	10,909	10,909	10,909	10,909	10,909	-	-	-	-	-	76,364
Técnica o Técnico Jurídico	2	117,482	16,783	16,783	16,783	16,783	16,783	16,783	16,783	-	-	-	-	-	117,482
Asistente	1	32,340	4,620	4,620	4,620	4,620	4,620	4,620	4,620	-	-	-	-	-	32,340
Total	5	394,188	56,313	56,313	56,313	56,313	56,313	56,313	56,313	56,313	56,313	56,313	56,313	56,313	394,188

PUESTO	CANTIDAD DE PERSONAL	1345 COMPENSACIÓN ADICIONAL	ENE	FEB	MAR	ABR	MAY	JUN	JUL	AGO	SEP	OCT	NOV	DIC	TOTAL ANUAL
Dirección de Educación Cívica															
Directora o Director	1	184,800	26,400	26,400	26,400	26,400	26,400	26,400	26,400	-	-	-	-	-	184,800
Coordinadora o Coordinador A	1	76,364	10,909	10,909	10,909	10,909	10,909	10,909	10,909	-	-	-	-	-	76,364
Coordinadora o Coordinador B	1	76,364	10,909	10,909	10,909	10,909	10,909	10,909	10,909	-	-	-	-	-	76,364
Técnica o Técnico de Educación Cívica	4	234,964	33,566	33,566	33,566	33,566	33,566	33,566	33,566	-	-	-	-	-	234,964
Asistente	1	32,340	4,620	4,620	4,620	4,620	4,620	4,620	4,620	-	-	-	-	-	32,340
Total	8	604,832	86,405	86,405	86,405	86,405	86,405	86,405	86,405	-	-	-	-	-	604,832
Dirección de Participación Ciudadana															
Directora o Director	1	184,800	26,400	26,400	26,400	26,400	26,400	26,400	26,400	-	-	-	-	-	184,800
Coordinadora o Coordinador A	1	76,364	10,909	10,909	10,909	10,909	10,909	10,909	10,909	-	-	-	-	-	76,364
Coordinadora o Coordinador B	1	76,364	10,909	10,909	10,909	10,909	10,909	10,909	10,909	-	-	-	-	-	76,364
Técnica o Técnico de Participación Ciudadana	4	234,964	33,566	33,566	33,566	33,566	33,566	33,566	33,566	-	-	-	-	-	234,964
Asistente	1	32,340	4,620	4,620	4,620	4,620	4,620	4,620	4,620	-	-	-	-	-	32,340
Total	8	604,832	86,405	86,405	86,405	86,405	86,405	86,405	86,405	-	-	-	-	-	604,832
Dirección de Organización Electoral															
Directora o Director	1	184,800	26,400	26,400	26,400	26,400	26,400	26,400	26,400	-	-	-	-	-	184,800
Coordinadora o Coordinador A	1	76,364	10,909	10,909	10,909	10,909	10,909	10,909	10,909	-	-	-	-	-	76,364
Coordinadora o Coordinador B	1	76,364	10,909	10,909	10,909	10,909	10,909	10,909	10,909	-	-	-	-	-	76,364
Coordinadora o Coordinador C	1	76,364	10,909	10,909	10,909	10,909	10,909	10,909	10,909	-	-	-	-	-	76,364
Técnica o Técnico de Organización	4	234,964	33,566	33,566	33,566	33,566	33,566	33,566	33,566	-	-	-	-	-	234,964
Asistente	1	32,340	4,620	4,620	4,620	4,620	4,620	4,620	4,620	-	-	-	-	-	32,340
Total	9	681,196	97,314	97,314	97,314	97,314	97,314	97,314	97,314	-	-	-	-	-	681,196
Unidad Técnica de Prerrogativas															
Jefa o Jefe	1	168,002	24,000	24,000	24,000	24,000	24,000	24,000	24,000	-	-	-	-	-	168,002
Coordinadora o Coordinador	1	76,364	10,909	10,909	10,909	10,909	10,909	10,909	10,909	-	-	-	-	-	76,364
Técnica o Técnico	1	58,741	8,392	8,392	8,392	8,392	8,392	8,392	8,392	-	-	-	-	-	58,741
Asistente	1	32,340	4,620	4,620	4,620	4,620	4,620	4,620	4,620	-	-	-	-	-	32,340
Total	4	335,447	47,921	47,921	47,921	47,921	47,921	47,921	47,921	-	-	-	-	-	335,447
Unidad de Transparencia															
Jefa o Jefe	1	168,002	24,000	24,000	24,000	24,000	24,000	24,000	24,000	-	-	-	-	-	168,002
Coordinadora o Coordinador en Información Pública	1	76,364	10,909	10,909	10,909	10,909	10,909	10,909	10,909	-	-	-	-	-	76,364
Coordinadora o Coordinador en Protección de Datos	1	76,364	10,909	10,909	10,909	10,909	10,909	10,909	10,909	-	-	-	-	-	76,364
Técnica o Técnico en Transparencia	2	117,482	16,783	16,783	16,783	16,783	16,783	16,783	16,783	-	-	-	-	-	117,482
Asistente	1	32,340	4,620	4,620	4,620	4,620	4,620	4,620	4,620	-	-	-	-	-	32,340
Total	6	470,552	67,222	67,222	67,222	67,222	67,222	67,222	67,222	-	-	-	-	-	470,552
Unidad de Género y No Discriminación															
Jefa o Jefe	1	168,002	24,000	24,000	24,000	24,000	24,000	24,000	24,000	-	-	-	-	-	168,002
Coordinadora o Coordinador de Género	1	76,364	10,909	10,909	10,909	10,909	10,909	10,909	10,909	-	-	-	-	-	76,364
Coordinadora o Coordinador de No Discriminación	1	76,364	10,909	10,909	10,909	10,909	10,909	10,909	10,909	-	-	-	-	-	76,364
Asistente	1	32,340	4,620	4,620	4,620	4,620	4,620	4,620	4,620	-	-	-	-	-	32,340
Total	4	353,070	50,439	50,439	50,439	50,439	50,439	50,439	50,439	-	-	-	-	-	353,070
Total Anual	142	10,119,239	1,445,606	1,445,606	1,445,606	1,445,606	1,445,606	1,445,606	1,445,606	-	-	-	-	-	10,119,239

PUESTO	CANTIDAD DE PERSONAL	CUOTAS IMSS	MENSUAL	1411 CUOTAS AL IMSS	ENE	FEB	MAR	ABR	MAY	JUN	JUL	AGO	SEP	OCT	NOV	DIC	TOTAL ANUAL
Consejeros																	
Consejera o Consejero Electoral	6	21,438	128,631	128,631	10,719	10,719	10,719	10,719	10,719	10,719	10,719	10,719	10,719	10,719	10,719	10,719	128,631
Asesora o Asesor de Consejero	6	18,311	109,868	109,868	9,156	9,156	9,156	9,156	9,156	9,156	9,156	9,156	9,156	9,156	9,156	9,156	109,868
Asistente de Consejero	6	13,230	79,382	79,382	6,615	6,615	6,615	6,615	6,615	6,615	6,615	6,615	6,615	6,615	6,615	6,615	79,382
Total	18	52,980	317,880	317,880	26,490	26,490	26,490	26,490	26,490	26,490	26,490	26,490	26,490	26,490	26,490	26,490	317,880
Presidencia																	
Consejero Presidente	1	21,438	21,438	21,438	1,787	1,787	1,787	1,787	1,787	1,787	1,787	1,787	1,787	1,787	1,787	1,787	21,438
Coordinadora o Coordinador General de Planeación, Seguimiento y Evaluación	1	21,438	21,438	21,438	1,787	1,787	1,787	1,787	1,787	1,787	1,787	1,787	1,787	1,787	1,787	1,787	21,438
Coordinadora o Coordinador General de Enlace InterInstitucional y Protocolo	1	21,438	21,438	21,438	1,787	1,787	1,787	1,787	1,787	1,787	1,787	1,787	1,787	1,787	1,787	1,787	21,438
Asesora o Asesor de Presidencia	2	21,438	42,877	42,877	3,573	3,573	3,573	3,573	3,573	3,573	3,573	3,573	3,573	3,573	3,573	3,573	42,877
Jefa o Jefe Auxiliar en Comunicación Social	1	21,438	21,438	21,438	1,787	1,787	1,787	1,787	1,787	1,787	1,787	1,787	1,787	1,787	1,787	1,787	21,438
Jefa o Jefe Auxiliar Edición	1	21,438	21,438	21,438	1,787	1,787	1,787	1,787	1,787	1,787	1,787	1,787	1,787	1,787	1,787	1,787	21,438
Coordinadora o Coordinador en Medios	1	16,007	16,007	16,007	1,334	1,334	1,334	1,334	1,334	1,334	1,334	1,334	1,334	1,334	1,334	1,334	16,007
Coordinadora o Coordinador en Contenidos Multimedia	1	16,007	16,007	16,007	1,334	1,334	1,334	1,334	1,334	1,334	1,334	1,334	1,334	1,334	1,334	1,334	16,007
Coordinadora o Coordinador en Edición	1	16,007	16,007	16,007	1,334	1,334	1,334	1,334	1,334	1,334	1,334	1,334	1,334	1,334	1,334	1,334	16,007
Técnica o Técnico en Medios	2	13,856	27,712	27,712	2,309	2,309	2,309	2,309	2,309	2,309	2,309	2,309	2,309	2,309	2,309	2,309	27,712
Técnica o Técnico en Edición	2	13,856	27,712	27,712	2,309	2,309	2,309	2,309	2,309	2,309	2,309	2,309	2,309	2,309	2,309	2,309	27,712
Asistente de Presidencia	1	13,494	13,494	13,494	1,125	1,125	1,125	1,125	1,125	1,125	1,125	1,125	1,125	1,125	1,125	1,125	13,494
Asistente Privado	1	11,759	11,759	11,759	980	980	980	980	980	980	980	980	980	980	980	980	11,759
Total	16	229,618	278,769	278,769	23,231	23,231	23,231	23,231	23,231	23,231	23,231	23,231	23,231	23,231	23,231	23,231	278,769
Partidos Políticos																	
Asistente de Partidos Políticos	1	11,759	11,759	11,759	980	980	980	980	980	980	980	980	980	980	980	980	11,759
Total	1	11,759	11,759	11,759	980	980	980	980	980	980	980	980	980	980	980	980	11,759
Secretaría Ejecutiva																	
Secretario o Secretaria Ejecutivo	1	21,438	21,438	21,438	1,787	1,787	1,787	1,787	1,787	1,787	1,787	1,787	1,787	1,787	1,787	1,787	21,438
Coordinadora o Coordinador de Proyectos	2	16,468	32,936	32,936	2,745	2,745	2,745	2,745	2,745	2,745	2,745	2,745	2,745	2,745	2,745	2,745	32,936
Coordinadora o Coordinador de Archivo y Oficialía de Partes	1	16,007	16,007	16,007	1,334	1,334	1,334	1,334	1,334	1,334	1,334	1,334	1,334	1,334	1,334	1,334	16,007
Técnica o Técnico Jurídico	2	13,856	27,712	27,712	2,309	2,309	2,309	2,309	2,309	2,309	2,309	2,309	2,309	2,309	2,309	2,309	27,712
Técnica o Técnico Auxiliar Jurídico	2	12,053	24,107	24,107	2,009	2,009	2,009	2,009	2,009	2,009	2,009	2,009	2,009	2,009	2,009	2,009	24,107
Asistente de la Secretaría	1	11,759	11,759	11,759	980	980	980	980	980	980	980	980	980	980	980	980	11,759
Asistente del Archivo	1	9,942	9,942	9,942	828	828	828	828	828	828	828	828	828	828	828	828	9,942
Total	10	101,524	143,901	143,901	11,992	11,992	11,992	11,992	11,992	11,992	11,992	11,992	11,992	11,992	11,992	11,992	143,901
Contraloría General																	
Contralor	1	21,438	21,438	21,438	1,787	1,787	1,787	1,787	1,787	1,787	1,787	1,787	1,787	1,787	1,787	1,787	21,438
Subcontralor	1	21,438	21,438	21,438	1,787	1,787	1,787	1,787	1,787	1,787	1,787	1,787	1,787	1,787	1,787	1,787	21,438
Coordinadora o Coordinador de Asuntos Jurídicos	1	16,007	16,007	16,007	1,334	1,334	1,334	1,334	1,334	1,334	1,334	1,334	1,334	1,334	1,334	1,334	16,007
Coordinadora o Coordinador de Fiscalización	1	16,007	16,007	16,007	1,334	1,334	1,334	1,334	1,334	1,334	1,334	1,334	1,334	1,334	1,334	1,334	16,007
Coordinadora o Coordinador de Gestión y Control	1	16,007	16,007	16,007	1,334	1,334	1,334	1,334	1,334	1,334	1,334	1,334	1,334	1,334	1,334	1,334	16,007
Técnica o Técnico Jurídico	2	13,856	27,712	27,712	2,309	2,309	2,309	2,309	2,309	2,309	2,309	2,309	2,309	2,309	2,309	2,309	27,712
Técnica o Técnico Contable	1	13,494	13,494	13,494	1,125	1,125	1,125	1,125	1,125	1,125	1,125	1,125	1,125	1,125	1,125	1,125	13,494
Asistente	1	9,942	9,942	9,942	828	828	828	828	828	828	828	828	828	828	828	828	9,942
Total	9	128,190	142,046	142,046	11,837	11,837	11,837	11,837	11,837	11,837	11,837	11,837	11,837	11,837	11,837	11,837	142,046

CATEGORÍA	CANTIDAD DE PERSONAL	CUOTAS IMSS	1411												TOTAL ANUAL		
			ENE	FEB	MAR	ABR	MAY	JUN	JUL	AGO	SEP	OCT	NOV	DIC			
Dirección de Administración y Finanzas																	
Directora o Director	1	21,438	21,438	21,438	1,787	1,787	1,787	1,787	1,787	1,787	1,787	1,787	1,787	1,787	1,787	1,787	21,438
Coordinadora o Coordinador de Finanzas	1	16,007	16,007	16,007	1,334	1,334	1,334	1,334	1,334	1,334	1,334	1,334	1,334	1,334	1,334	1,334	16,007
Coordinadora o Coordinador de Recursos Humanos y Servicio Profesional	1	16,007	16,007	16,007	1,334	1,334	1,334	1,334	1,334	1,334	1,334	1,334	1,334	1,334	1,334	1,334	16,007
Coordinadora o Coordinador de Recursos Materiales	1	16,007	16,007	16,007	1,334	1,334	1,334	1,334	1,334	1,334	1,334	1,334	1,334	1,334	1,334	1,334	16,007
Técnica o Técnico Contable	6	15,303	91,819	91,819	7,652	7,652	7,652	7,652	7,652	7,652	7,652	7,652	7,652	7,652	7,652	7,652	91,819
Asistente	1	9,942	9,942	9,942	828	828	828	828	828	828	828	828	828	828	828	828	9,942
Asistente de Recepción	1	9,942	9,942	9,942	828	828	828	828	828	828	828	828	828	828	828	828	9,942
Auxiliar de Mantenimiento y Almacén	6	10,379	62,274	62,274	5,190	5,190	5,190	5,190	5,190	5,190	5,190	5,190	5,190	5,190	5,190	5,190	62,274
Intendente	4	9,308	37,232	37,232	3,103	3,103	3,103	3,103	3,103	3,103	3,103	3,103	3,103	3,103	3,103	3,103	37,232
Total	22	124,333	280,668	280,668	23,389	23,389	23,389	23,389	23,389	23,389	23,389	23,389	23,389	23,389	23,389	23,389	280,668
Unidad de Informática																	
Jefa o Jefe Auxiliar en Informática	1	21,438	21,438	21,438	1,787	1,787	1,787	1,787	1,787	1,787	1,787	1,787	1,787	1,787	1,787	1,787	21,438
Coordinadora o Coordinador en Software	1	16,007	16,007	16,007	1,334	1,334	1,334	1,334	1,334	1,334	1,334	1,334	1,334	1,334	1,334	1,334	16,007
Coordinadora o Coordinador en Hardware	1	16,007	16,007	16,007	1,334	1,334	1,334	1,334	1,334	1,334	1,334	1,334	1,334	1,334	1,334	1,334	16,007
Coordinadora o Coordinador en Redes y Comunicaciones	1	16,007	16,007	16,007	1,334	1,334	1,334	1,334	1,334	1,334	1,334	1,334	1,334	1,334	1,334	1,334	16,007
Coordinadora o Coordinador en Multimedia	1	16,007	16,007	16,007	1,334	1,334	1,334	1,334	1,334	1,334	1,334	1,334	1,334	1,334	1,334	1,334	16,007
Técnica o Técnico en Informática	4	14,580	58,319	58,319	4,860	4,860	4,860	4,860	4,860	4,860	4,860	4,860	4,860	4,860	4,860	4,860	58,319
Total	9	100,046	143,785	143,785	11,982	11,982	11,982	11,982	11,982	11,982	11,982	11,982	11,982	11,982	11,982	11,982	143,785
Dirección Jurídica																	
Directora o Director	1	21,438	21,438	21,438	1,787	1,787	1,787	1,787	1,787	1,787	1,787	1,787	1,787	1,787	1,787	1,787	21,438
Coordinadora o Coordinador de Procedimientos	1	16,007	16,007	16,007	1,334	1,334	1,334	1,334	1,334	1,334	1,334	1,334	1,334	1,334	1,334	1,334	16,007
Coordinadora o Coordinador de lo Contencioso	1	16,007	16,007	16,007	1,334	1,334	1,334	1,334	1,334	1,334	1,334	1,334	1,334	1,334	1,334	1,334	16,007
Coordinadora o Coordinador de Consulta y Vinculación Jurídica	1	16,007	16,007	16,007	1,334	1,334	1,334	1,334	1,334	1,334	1,334	1,334	1,334	1,334	1,334	1,334	16,007
Técnica o Técnico Jurídico	4	14,580	58,319	58,319	4,860	4,860	4,860	4,860	4,860	4,860	4,860	4,860	4,860	4,860	4,860	4,860	58,319
Asistente	1	9,942	9,942	9,942	828	828	828	828	828	828	828	828	828	828	828	828	9,942
Total	9	93,981	137,720	137,720	11,477	11,477	11,477	11,477	11,477	11,477	11,477	11,477	11,477	11,477	11,477	11,477	137,720
Unidad Técnica de Fiscalización																	
Jefa o Jefe	1	21,438	21,438	21,438	1,787	1,787	1,787	1,787	1,787	1,787	1,787	1,787	1,787	1,787	1,787	1,787	21,438
Coordinadora o Coordinador de Dictámenes	1	16,007	16,007	16,007	1,334	1,334	1,334	1,334	1,334	1,334	1,334	1,334	1,334	1,334	1,334	1,334	16,007
Técnica o Técnico Contable	1	13,494	13,494	13,494	1,125	1,125	1,125	1,125	1,125	1,125	1,125	1,125	1,125	1,125	1,125	1,125	13,494
Asistente	1	9,942	9,942	9,942	828	828	828	828	828	828	828	828	828	828	828	828	9,942
Total	4	60,882	60,882	60,882	5,073	5,073	5,073	5,073	5,073	5,073	5,073	5,073	5,073	5,073	5,073	5,073	60,882
Secretaría de Comisiones																	
Secretario o Secretaría	1	21,438	21,438	21,438	1,787	1,787	1,787	1,787	1,787	1,787	1,787	1,787	1,787	1,787	1,787	1,787	21,438
Coordinadora o Coordinador de Proyectos	1	16,007	16,007	16,007	1,334	1,334	1,334	1,334	1,334	1,334	1,334	1,334	1,334	1,334	1,334	1,334	16,007
Técnica o Técnico Jurídico	2	13,856	27,712	27,712	2,309	2,309	2,309	2,309	2,309	2,309	2,309	2,309	2,309	2,309	2,309	2,309	27,712
Asistente	1	9,942	9,942	9,942	828	828	828	828	828	828	828	828	828	828	828	828	9,942
Total	5	61,243	75,100	75,100	6,258	6,258	6,258	6,258	6,258	6,258	6,258	6,258	6,258	6,258	6,258	6,258	75,100
Dirección de Educación Cívica																	
Directora o Director	1	21,438	21,438	21,438	1,787	1,787	1,787	1,787	1,787	1,787	1,787	1,787	1,787	1,787	1,787	1,787	21,438
Coordinadora o Coordinador A	1	16,007	16,007	16,007	1,334	1,334	1,334	1,334	1,334	1,334	1,334	1,334	1,334	1,334	1,334	1,334	16,007
Coordinadora o Coordinador B	1	16,007	16,007	16,007	1,334	1,334	1,334	1,334	1,334	1,334	1,334	1,334	1,334	1,334	1,334	1,334	16,007
Técnica o Técnico de Educación Cívica	4	14,580	58,319	58,319	4,860	4,860	4,860	4,860	4,860	4,860	4,860	4,860	4,860	4,860	4,860	4,860	58,319
Asistente	1	9,942	9,942	9,942	828	828	828	828	828	828	828	828	828	828	828	828	9,942
Total	8	77,974	121,713	121,713	10,143	10,143	10,143	10,143	10,143	10,143	10,143	10,143	10,143	10,143	10,143	10,143	121,713



INSTITUTO ELECTORAL Y DE PARTICIPACIÓN CIUDADANA DEL ESTADO DE JALISCO
 ANTEPROYECTO DE PRESUPUESTO 2018
 EDIFICIO PERSONAL BASE
 1411 CUOTAS AL IMSS POR ENFERMEDADES Y MATERNIDAD

PUESTO	CANTIDAD DE PERSONAL	CUOTAS IMSS	MENSUAL	1411 CUOTAS AL IMSS	ENE	FEB	MAR	ABR	MAY	JUN	JUL	AGO	SEP	OCT	NOV	DIC	TOTAL ANUAL
Dirección de Participación Ciudadana																	
Directora o Director	1	21,438	21,438	21,438	1,787	1,787	1,787	1,787	1,787	1,787	1,787	1,787	1,787	1,787	1,787	1,787	21,438
Coordinadora o Coordinador A	1	16,007	16,007	16,007	1,334	1,334	1,334	1,334	1,334	1,334	1,334	1,334	1,334	1,334	1,334	1,334	16,007
Coordinadora o Coordinador B	1	16,007	16,007	16,007	1,334	1,334	1,334	1,334	1,334	1,334	1,334	1,334	1,334	1,334	1,334	1,334	16,007
Técnica o Técnico de Participación Ciudadana	4	14,580	58,319	58,319	4,860	4,860	4,860	4,860	4,860	4,860	4,860	4,860	4,860	4,860	4,860	4,860	58,319
Asistente	1	9,942	9,942	9,942	828	828	828	828	828	828	828	828	828	828	828	828	9,942
Total	8	77,974	121,713	121,713	10,143	10,143	10,143	10,143	10,143	10,143	10,143	10,143	10,143	10,143	10,143	10,143	121,713
Dirección de Organización Electoral																	
Directora o Director	1	21,438	21,438	21,438	1,787	1,787	1,787	1,787	1,787	1,787	1,787	1,787	1,787	1,787	1,787	1,787	21,438
Coordinadora o Coordinador A	1	16,007	16,007	16,007	1,334	1,334	1,334	1,334	1,334	1,334	1,334	1,334	1,334	1,334	1,334	1,334	16,007
Coordinadora o Coordinador B	1	16,007	16,007	16,007	1,334	1,334	1,334	1,334	1,334	1,334	1,334	1,334	1,334	1,334	1,334	1,334	16,007
Coordinadora o Coordinador C	1	16,007	16,007	16,007	1,334	1,334	1,334	1,334	1,334	1,334	1,334	1,334	1,334	1,334	1,334	1,334	16,007
Técnica o Técnico de Organización	4	14,580	58,319	58,319	4,860	4,860	4,860	4,860	4,860	4,860	4,860	4,860	4,860	4,860	4,860	4,860	58,319
Asistente	1	9,942	9,942	9,942	828	828	828	828	828	828	828	828	828	828	828	828	9,942
Total	9	93,981	137,720	137,720	11,477	11,477	11,477	11,477	11,477	11,477	11,477	11,477	11,477	11,477	11,477	11,477	137,720
Unidad Técnica de Prerrogativas																	
Jefa o Jefe	1	21,438	21,438	21,438	1,787	1,787	1,787	1,787	1,787	1,787	1,787	1,787	1,787	1,787	1,787	1,787	21,438
Coordinadora o Coordinador	1	16,007	16,007	16,007	1,334	1,334	1,334	1,334	1,334	1,334	1,334	1,334	1,334	1,334	1,334	1,334	16,007
Técnica o Técnico	1	13,494	13,494	13,494	1,125	1,125	1,125	1,125	1,125	1,125	1,125	1,125	1,125	1,125	1,125	1,125	13,494
Asistente	1	9,942	9,942	9,942	828	828	828	828	828	828	828	828	828	828	828	828	9,942
Total	4	60,882	60,882	60,882	5,073	5,073	5,073	5,073	5,073	5,073	5,073	5,073	5,073	5,073	5,073	5,073	60,882
Unidad de Transparencia																	
Jefa o Jefe	1	21,438	21,438	21,438	1,787	1,787	1,787	1,787	1,787	1,787	1,787	1,787	1,787	1,787	1,787	1,787	21,438
Coordinadora o Coordinador en Información Pública	1	16,007	16,007	16,007	1,334	1,334	1,334	1,334	1,334	1,334	1,334	1,334	1,334	1,334	1,334	1,334	16,007
Coordinadora o Coordinador en Protección de Datos	1	16,007	16,007	16,007	1,334	1,334	1,334	1,334	1,334	1,334	1,334	1,334	1,334	1,334	1,334	1,334	16,007
Técnica o Técnico en Transparencia	2	13,856	27,712	27,712	2,309	2,309	2,309	2,309	2,309	2,309	2,309	2,309	2,309	2,309	2,309	2,309	27,712
Asistente	1	9,942	9,942	9,942	828	828	828	828	828	828	828	828	828	828	828	828	9,942
Total	6	77,250	91,107	91,107	7,592	7,592	7,592	7,592	7,592	7,592	7,592	7,592	7,592	7,592	7,592	7,592	91,107
Unidad de Género y No Discriminación																	
Jefa o Jefe	1	21,438	21,438	21,438	1,787	1,787	1,787	1,787	1,787	1,787	1,787	1,787	1,787	1,787	1,787	1,787	21,438
Coordinadora o Coordinador de Género	1	16,007	16,007	16,007	1,334	1,334	1,334	1,334	1,334	1,334	1,334	1,334	1,334	1,334	1,334	1,334	16,007
Coordinadora o Coordinador de No Discriminación	1	16,007	16,007	16,007	1,334	1,334	1,334	1,334	1,334	1,334	1,334	1,334	1,334	1,334	1,334	1,334	16,007
Asistente	1	9,942	9,942	9,942	828	828	828	828	828	828	828	828	828	828	828	828	9,942
Total	4	63,394	63,394	63,394	5,283	5,283	5,283	5,283	5,283	5,283	5,283	5,283	5,283	5,283	5,283	5,283	63,394
Total Anual	142	1,416,010	2,189,038	2,189,038	182,420	182,420	182,420	182,420	182,420	182,420	182,420	182,420	182,420	182,420	182,420	182,420	2,189,038

PUESTO	CANTIDAD DE PERSONAL	CUOTAS PARA LA VIVIENDA	1421 CUOTAS PARA LA VIVIENDA	ENE	FEB	MAR	ABR	MAY	JUN	JUL	AGO	SEP	OCT	NOV	DIC	TOTAL ANUAL
Consejeros																
Consejera o Consejero Electoral	6	50,352	302,115	25,176	25,176	25,176	25,176	25,176	25,176	25,176	25,176	25,176	25,176	25,176	25,176	302,115
Asesora o Asesor de Consejero	6	11,901	71,405	5,950	5,950	5,950	5,950	5,950	5,950	5,950	5,950	5,950	5,950	5,950	5,950	71,405
Asistente de Consejero	6	7,042	42,252	3,521	3,521	3,521	3,521	3,521	3,521	3,521	3,521	3,521	3,521	3,521	3,521	42,252
Total	18	69,295	415,772	34,648	34,648	34,648	34,648	34,648	34,648	34,648	34,648	34,648	34,648	34,648	34,648	415,772
Presidencia																
Consejero Presidente	1	54,630	54,630	4,553	4,553	4,553	4,553	4,553	4,553	4,553	4,553	4,553	4,553	4,553	4,553	54,630
Coordinadora o Coordinador General de Planeación, Seguimiento y Evaluación	1	28,800	28,800	2,400	2,400	2,400	2,400	2,400	2,400	2,400	2,400	2,400	2,400	2,400	2,400	28,800
Coordinadora o Coordinador General de Enlace Interinstitucional y Protocolo	1	28,800	28,800	2,400	2,400	2,400	2,400	2,400	2,400	2,400	2,400	2,400	2,400	2,400	2,400	28,800
Asesora o Asesor de Presidencia	2	26,182	52,364	4,364	4,364	4,364	4,364	4,364	4,364	4,364	4,364	4,364	4,364	4,364	4,364	52,364
Jefa o Jefe Auxiliar en Comunicación Social	1	23,802	23,802	1,983	1,983	1,983	1,983	1,983	1,983	1,983	1,983	1,983	1,983	1,983	1,983	23,802
Jefa o Jefe Auxiliar Edición	1	23,802	23,802	1,983	1,983	1,983	1,983	1,983	1,983	1,983	1,983	1,983	1,983	1,983	1,983	23,802
Coordinadora o Coordinador en Medios	1	11,901	11,901	992	992	992	992	992	992	992	992	992	992	992	992	11,901
Coordinadora o Coordinador en Contenidos Multimedia	1	11,901	11,901	992	992	992	992	992	992	992	992	992	992	992	992	11,901
Coordinadora o Coordinador en Edición	1	11,901	11,901	992	992	992	992	992	992	992	992	992	992	992	992	11,901
Técnica o Técnico en Medios	2	9,154	18,309	1,526	1,526	1,526	1,526	1,526	1,526	1,526	1,526	1,526	1,526	1,526	1,526	18,309
Técnica o Técnico en Edición	2	9,154	18,309	1,526	1,526	1,526	1,526	1,526	1,526	1,526	1,526	1,526	1,526	1,526	1,526	18,309
Asistente de Presidencia	1	9,154	9,154	763	763	763	763	763	763	763	763	763	763	763	763	9,154
Asistente Privado	1	7,042	7,042	587	587	587	587	587	587	587	587	587	587	587	587	7,042
Total	16	256,224	300,714	25,060	25,060	25,060	25,060	25,060	25,060	25,060	25,060	25,060	25,060	25,060	25,060	300,714
Partidos Políticos																
Asistente de Partidos Políticos	1	7,042	7,042	587	587	587	587	587	587	587	587	587	587	587	587	7,042
Total	1	7,042	7,042	587	587	587	587	587	587	587	587	587	587	587	587	7,042
Secretaría Ejecutiva																
Secretario o Secretaria Ejecutivo	1	33,120	33,120	2,760	2,760	2,760	2,760	2,760	2,760	2,760	2,760	2,760	2,760	2,760	2,760	33,120
Coordinadora o Coordinador de Proyectos	2	11,901	23,802	1,983	1,983	1,983	1,983	1,983	1,983	1,983	1,983	1,983	1,983	1,983	1,983	23,802
Coordinadora o Coordinador de Archivo y Oficialía de Partes	1	11,901	11,901	992	992	992	992	992	992	992	992	992	992	992	992	11,901
Técnica o Técnico Jurídico	2	9,154	18,309	1,526	1,526	1,526	1,526	1,526	1,526	1,526	1,526	1,526	1,526	1,526	1,526	18,309
Técnica o Técnico Auxiliar Jurídico	2	7,042	14,084	1,174	1,174	1,174	1,174	1,174	1,174	1,174	1,174	1,174	1,174	1,174	1,174	14,084
Asistente de la Secretaría	1	7,042	7,042	587	587	587	587	587	587	587	587	587	587	587	587	7,042
Asistente del Archivo	1	5,040	5,040	420	420	420	420	420	420	420	420	420	420	420	420	5,040
Total	10	85,200	113,297	9,441	9,441	9,441	9,441	9,441	9,441	9,441	9,441	9,441	9,441	9,441	9,441	113,297
Contraloría General																
Contralor	1	28,800	28,800	2,400	2,400	2,400	2,400	2,400	2,400	2,400	2,400	2,400	2,400	2,400	2,400	28,800
Subcontralor	1	23,802	23,802	1,983	1,983	1,983	1,983	1,983	1,983	1,983	1,983	1,983	1,983	1,983	1,983	23,802
Coordinadora o Coordinador de Asuntos Jurídicos	1	11,901	11,901	992	992	992	992	992	992	992	992	992	992	992	992	11,901
Coordinadora o Coordinador de Fiscalización	1	11,901	11,901	992	992	992	992	992	992	992	992	992	992	992	992	11,901
Coordinadora o Coordinador de Gestión y Control	1	11,901	11,901	992	992	992	992	992	992	992	992	992	992	992	992	11,901
Técnica o Técnico Jurídico	2	9,154	18,309	1,526	1,526	1,526	1,526	1,526	1,526	1,526	1,526	1,526	1,526	1,526	1,526	18,309
Técnica o Técnico Contable	1	9,154	9,154	763	763	763	763	763	763	763	763	763	763	763	763	9,154
Asistente	1	5,040	5,040	420	420	420	420	420	420	420	420	420	420	420	420	5,040
Total	9	111,653	120,808	10,067	10,067	10,067	10,067	10,067	10,067	10,067	10,067	10,067	10,067	10,067	10,067	120,808

PUESTO	CANTIDAD DE PERSONAL	CUOTAS PARA LA VIVIENDA	1421 CUOTAS PARA LA VIVIENDA	ENE	FEB	MAR	ABR	MAY	JUN	JUL	AGO	SEP	OCT	NOV	DIC	TOTAL ANUAL
Dirección de Administración y Finanzas																
Directora o Director	1	28,800	28,800	2,400	2,400	2,400	2,400	2,400	2,400	2,400	2,400	2,400	2,400	2,400	2,400	28,800
Coordinadora o Coordinador de Finanzas	1	11,901	11,901	992	992	992	992	992	992	992	992	992	992	992	992	11,901
Coordinadora o Coordinador de Recursos Humanos y Servicio Profesional	1	11,901	11,901	992	992	992	992	992	992	992	992	992	992	992	992	11,901
Coordinadora o Coordinador de Recursos Materiales	1	11,901	11,901	992	992	992	992	992	992	992	992	992	992	992	992	11,901
Técnica o Técnico Contable	6	9,154	54,927	4,577	4,577	4,577	4,577	4,577	4,577	4,577	4,577	4,577	4,577	4,577	4,577	54,927
Asistente	1	5,040	5,040	420	420	420	420	420	420	420	420	420	420	420	420	5,040
Asistente de Recepción	1	5,040	5,040	420	420	420	420	420	420	420	420	420	420	420	420	5,040
Auxiliar de Mantenimiento y Almacén	6	4,392	26,352	2,196	2,196	2,196	2,196	2,196	2,196	2,196	2,196	2,196	2,196	2,196	2,196	26,352
Intendente	4	3,672	14,688	1,224	1,224	1,224	1,224	1,224	1,224	1,224	1,224	1,224	1,224	1,224	1,224	14,688
Total	22	91,801	170,549	14,212	14,212	14,212	14,212	14,212	14,212	14,212	14,212	14,212	14,212	14,212	14,212	170,549
Unidad de Informática																
Jefa o Jefe Auxiliar en Informática	1	26,182	26,182	2,182	2,182	2,182	2,182	2,182	2,182	2,182	2,182	2,182	2,182	2,182	2,182	26,182
Coordinadora o Coordinador en Software	1	11,901	11,901	992	992	992	992	992	992	992	992	992	992	992	992	11,901
Coordinadora o Coordinador en Hardware	1	11,901	11,901	992	992	992	992	992	992	992	992	992	992	992	992	11,901
Coordinadora o Coordinador en Redes y Comunicaciones	1	11,901	11,901	992	992	992	992	992	992	992	992	992	992	992	992	11,901
Coordinadora o Coordinador en Multimedia	1	11,901	11,901	992	992	992	992	992	992	992	992	992	992	992	992	11,901
Técnica o Técnico en Informática	4	9,154	36,618	3,051	3,051	3,051	3,051	3,051	3,051	3,051	3,051	3,051	3,051	3,051	3,051	36,618
Total	9	82,940	110,403	9,200	9,200	9,200	9,200	9,200	9,200	9,200	9,200	9,200	9,200	9,200	9,200	110,403
Dirección Jurídica																
Directora o Director	1	28,800	28,800	2,400	2,400	2,400	2,400	2,400	2,400	2,400	2,400	2,400	2,400	2,400	2,400	28,800
Coordinadora o Coordinador de Procedimientos	1	11,901	11,901	992	992	992	992	992	992	992	992	992	992	992	992	11,901
Coordinadora o Coordinador de lo Contencioso	1	11,901	11,901	992	992	992	992	992	992	992	992	992	992	992	992	11,901
Coordinadora o Coordinador de Consulta y Vinculación Jurídica	1	11,901	11,901	992	992	992	992	992	992	992	992	992	992	992	992	11,901
Técnica o Técnico Jurídico	4	9,154	36,618	3,051	3,051	3,051	3,051	3,051	3,051	3,051	3,051	3,051	3,051	3,051	3,051	36,618
Asistente	1	5,040	5,040	420	420	420	420	420	420	420	420	420	420	420	420	5,040
Total	9	78,697	106,160	8,847	8,847	8,847	8,847	8,847	8,847	8,847	8,847	8,847	8,847	8,847	8,847	106,160
Unidad Técnica de Fiscalización																
Jefa o Jefe	1	26,182	26,182	2,182	2,182	2,182	2,182	2,182	2,182	2,182	2,182	2,182	2,182	2,182	2,182	26,182
Coordinadora o Coordinador de Dictámenes	1	11,901	11,901	992	992	992	992	992	992	992	992	992	992	992	992	11,901
Técnica o Técnico Contable	1	9,154	9,154	763	763	763	763	763	763	763	763	763	763	763	763	9,154
Asistente	1	5,040	5,040	420	420	420	420	420	420	420	420	420	420	420	420	5,040
Total	4	52,277	52,277	4,356	4,356	4,356	4,356	4,356	4,356	4,356	4,356	4,356	4,356	4,356	4,356	52,277
Secretaría de Comisiones																
Secretario o Secretaria	1	26,182	26,182	2,182	2,182	2,182	2,182	2,182	2,182	2,182	2,182	2,182	2,182	2,182	2,182	26,182
Coordinadora o Coordinador de Proyectos	1	11,901	11,901	992	992	992	992	992	992	992	992	992	992	992	992	11,901
Técnica o Técnico Jurídico	2	9,154	18,309	1,526	1,526	1,526	1,526	1,526	1,526	1,526	1,526	1,526	1,526	1,526	1,526	18,309
Asistente	1	5,040	5,040	420	420	420	420	420	420	420	420	420	420	420	420	5,040
Total	5	52,277	61,432	5,119	5,119	5,119	5,119	5,119	5,119	5,119	5,119	5,119	5,119	5,119	5,119	61,432
Dirección de Educación Cívica																
Directora o Director	1	28,800	28,800	2,400	2,400	2,400	2,400	2,400	2,400	2,400	2,400	2,400	2,400	2,400	2,400	28,800
Coordinadora o Coordinador A	1	11,901	11,901	992	992	992	992	992	992	992	992	992	992	992	992	11,901
Coordinadora o Coordinador B	1	11,901	11,901	992	992	992	992	992	992	992	992	992	992	992	992	11,901
Técnica o Técnico de Educación Cívica	4	9,154	36,618	3,051	3,051	3,051	3,051	3,051	3,051	3,051	3,051	3,051	3,051	3,051	3,051	36,618
Asistente	1	5,040	5,040	420	420	420	420	420	420	420	420	420	420	420	420	5,040
Total	8	66,796	94,260	7,855	7,855	7,855	7,855	7,855	7,855	7,855	7,855	7,855	7,855	7,855	7,855	94,260

PUESTO	CANTIDAD DE PERSONAL	CUOTAS PARA LA VIVIENDA	1421 CUOTAS PARA LA VIVIENDA	ENE	FEB	MAR	ABR	MAY	JUN	JUL	AGO	SEP	OCT	NOV	DIC	TOTAL ANUAL
Dirección de Participación Ciudadana																
Directora o Director	1	28,800	28,800	2,400	2,400	2,400	2,400	2,400	2,400	2,400	2,400	2,400	2,400	2,400	2,400	28,800
Coordinadora o Coordinador A	1	11,901	11,901	992	992	992	992	992	992	992	992	992	992	992	992	11,901
Coordinadora o Coordinador B	1	11,901	11,901	992	992	992	992	992	992	992	992	992	992	992	992	11,901
Técnica o Técnico de Participación Ciudadana	4	9,154	36,618	3,051	3,051	3,051	3,051	3,051	3,051	3,051	3,051	3,051	3,051	3,051	3,051	36,618
Asistente	1	5,040	5,040	420	420	420	420	420	420	420	420	420	420	420	420	5,040
Total	8	66,796	94,260	7,855	7,855	7,855	7,855	7,855	7,855	7,855	7,855	7,855	7,855	7,855	7,855	94,260
Dirección de Organización Electoral																
Directora o Director	1	28,800	28,800	2,400	2,400	2,400	2,400	2,400	2,400	2,400	2,400	2,400	2,400	2,400	2,400	28,800
Coordinadora o Coordinador A	1	11,901	11,901	992	992	992	992	992	992	992	992	992	992	992	992	11,901
Coordinadora o Coordinador B	1	11,901	11,901	992	992	992	992	992	992	992	992	992	992	992	992	11,901
Coordinadora o Coordinador C	1	11,901	11,901	992	992	992	992	992	992	992	992	992	992	992	992	11,901
Técnica o Técnico de Organización	4	9,154	36,618	3,051	3,051	3,051	3,051	3,051	3,051	3,051	3,051	3,051	3,051	3,051	3,051	36,618
Asistente	1	5,040	5,040	420	420	420	420	420	420	420	420	420	420	420	420	5,040
Total	9	78,697	106,160	8,847	8,847	8,847	8,847	8,847	8,847	8,847	8,847	8,847	8,847	8,847	8,847	106,160
Unidad Técnica de Prerrogativas																
Jefa o Jefe	1	26,182	26,182	2,182	2,182	2,182	2,182	2,182	2,182	2,182	2,182	2,182	2,182	2,182	2,182	26,182
Coordinadora o Coordinador	1	11,901	11,901	992	992	992	992	992	992	992	992	992	992	992	992	11,901
Técnica o Técnico	1	9,154	9,154	763	763	763	763	763	763	763	763	763	763	763	763	9,154
Asistente	1	5,040	5,040	420	420	420	420	420	420	420	420	420	420	420	420	5,040
Total	4	52,277	52,277	4,356	4,356	4,356	4,356	4,356	4,356	4,356	4,356	4,356	4,356	4,356	4,356	52,277
Unidad de Transparencia																
Jefa o Jefe	1	26,182	26,182	2,182	2,182	2,182	2,182	2,182	2,182	2,182	2,182	2,182	2,182	2,182	2,182	26,182
Coordinadora o Coordinador en Información Pública	1	11,901	11,901	992	992	992	992	992	992	992	992	992	992	992	992	11,901
Coordinadora o Coordinador en Protección de Datos	1	11,901	11,901	992	992	992	992	992	992	992	992	992	992	992	992	11,901
Técnica o Técnico en Transparencia	2	9,154	18,309	1,526	1,526	1,526	1,526	1,526	1,526	1,526	1,526	1,526	1,526	1,526	1,526	18,309
Asistente	1	5,040	5,040	420	420	420	420	420	420	420	420	420	420	420	420	5,040
Total	6	64,178	73,333	6,111	6,111	6,111	6,111	6,111	6,111	6,111	6,111	6,111	6,111	6,111	6,111	73,333
Unidad de Género y No Discriminación																
Jefa o Jefe	1	26,182	26,182	2,182	2,182	2,182	2,182	2,182	2,182	2,182	2,182	2,182	2,182	2,182	2,182	26,182
Coordinadora o Coordinador de Género	1	11,901	11,901	992	992	992	992	992	992	992	992	992	992	992	992	11,901
Coordinadora o Coordinador de No Discriminación	1	11,901	11,901	992	992	992	992	992	992	992	992	992	992	992	992	11,901
Asistente	1	5,040	5,040	420	420	420	420	420	420	420	420	420	420	420	420	5,040
Total	4	55,024	55,024	4,585	4,585	4,585	4,585	4,585	4,585	4,585	4,585	4,585	4,585	4,585	4,585	55,024
Total Anual	142	1,271,176	1,933,769	161,147	161,147	161,147	161,147	161,147	161,147	161,147	161,147	161,147	161,147	161,147	161,147	1,933,769

PUESTO	CANTIDAD DE PERSONAL	CUOTA A PENSIONES	1431 CUOTAS A PENSIONES	ENE	FEB	MAR	ABR	MAY	JUN	JUL	AGO	SEP	OCT	NOV	DIC	TOTAL ANUAL
Consejeros																
Consejera o Consejero Electoral	6	293,723	1,762,337	146,861	146,861	146,861	146,861	146,861	146,861	146,861	146,861	146,861	146,861	146,861	146,861	1,762,337
Asesora o Asesor de Consejero	6	69,422	416,531	34,711	34,711	34,711	34,711	34,711	34,711	34,711	34,711	34,711	34,711	34,711	34,711	416,531
Asistente de Consejero	6	41,078	246,469	20,539	20,539	20,539	20,539	20,539	20,539	20,539	20,539	20,539	20,539	20,539	20,539	246,469
Total	18	404,223	2,425,336	202,111	202,111	202,111	202,111	202,111	202,111	202,111	202,111	202,111	202,111	202,111	202,111	2,425,336
Presidencia																
Consejero Presidente	1	318,675	318,675	26,556	26,556	26,556	26,556	26,556	26,556	26,556	26,556	26,556	26,556	26,556	26,556	318,675
Coordinadora o Coordinador General de Planeación, Seguimiento y Evaluación	1	168,000	168,000	14,000	14,000	14,000	14,000	14,000	14,000	14,000	14,000	14,000	14,000	14,000	14,000	168,000
Coordinadora o Coordinador General de Enlace Interinstitucional y Protocolo	1	168,000	168,000	14,000	14,000	14,000	14,000	14,000	14,000	14,000	14,000	14,000	14,000	14,000	14,000	168,000
Asesora o Asesor de Presidencia	2	152,729	305,458	25,455	25,455	25,455	25,455	25,455	25,455	25,455	25,455	25,455	25,455	25,455	25,455	305,458
Jefa o Jefe Auxiliar en Comunicación Social	1	138,844	138,844	11,570	11,570	11,570	11,570	11,570	11,570	11,570	11,570	11,570	11,570	11,570	11,570	138,844
Jefa o Jefe Auxiliar Edición	1	138,844	138,844	11,570	11,570	11,570	11,570	11,570	11,570	11,570	11,570	11,570	11,570	11,570	11,570	138,844
Coordinadora o Coordinador en Medios	1	69,422	69,422	5,785	5,785	5,785	5,785	5,785	5,785	5,785	5,785	5,785	5,785	5,785	5,785	69,422
Coordinadora o Coordinador en Contenidos Multimedia	1	69,422	69,422	5,785	5,785	5,785	5,785	5,785	5,785	5,785	5,785	5,785	5,785	5,785	5,785	69,422
Coordinadora o Coordinador en Edición	1	69,422	69,422	5,785	5,785	5,785	5,785	5,785	5,785	5,785	5,785	5,785	5,785	5,785	5,785	69,422
Técnica o Técnico en Medios	2	53,401	106,802	8,900	8,900	8,900	8,900	8,900	8,900	8,900	8,900	8,900	8,900	8,900	8,900	106,802
Técnica o Técnico en Edición	2	53,401	106,802	8,900	8,900	8,900	8,900	8,900	8,900	8,900	8,900	8,900	8,900	8,900	8,900	106,802
Asistente de Presidencia	1	53,401	53,401	4,450	4,450	4,450	4,450	4,450	4,450	4,450	4,450	4,450	4,450	4,450	4,450	53,401
Asistente Privado	1	41,078	41,078	3,423	3,423	3,423	3,423	3,423	3,423	3,423	3,423	3,423	3,423	3,423	3,423	41,078
Total	16	1,494,637	1,754,168	146,181	146,181	146,181	146,181	146,181	146,181	146,181	146,181	146,181	146,181	146,181	146,181	1,754,168
Partidos Políticos																
Asistente de Partidos Políticos	1	41,078	41,078	3,423	3,423	3,423	3,423	3,423	3,423	3,423	3,423	3,423	3,423	3,423	3,423	41,078
Total	1	41,078	41,078	3,423	3,423	3,423	3,423	3,423	3,423	3,423	3,423	3,423	3,423	3,423	3,423	41,078
Secretaría Ejecutiva																
Secretario o Secretaria Ejecutivo	1	193,200	193,200	16,100	16,100	16,100	16,100	16,100	16,100	16,100	16,100	16,100	16,100	16,100	16,100	193,200
Coordinadora o Coordinador de Proyectos	2	69,422	138,844	11,570	11,570	11,570	11,570	11,570	11,570	11,570	11,570	11,570	11,570	11,570	11,570	138,844
Coordinadora o Coordinador de Archivo y Oficialía de Partes	1	69,422	69,422	5,785	5,785	5,785	5,785	5,785	5,785	5,785	5,785	5,785	5,785	5,785	5,785	69,422
Técnica o Técnico Jurídico	2	53,401	106,802	8,900	8,900	8,900	8,900	8,900	8,900	8,900	8,900	8,900	8,900	8,900	8,900	106,802
Técnica o Técnico Auxiliar Jurídico	2	41,078	82,156	6,846	6,846	6,846	6,846	6,846	6,846	6,846	6,846	6,846	6,846	6,846	6,846	82,156
Asistente de la Secretaría	1	41,078	41,078	3,423	3,423	3,423	3,423	3,423	3,423	3,423	3,423	3,423	3,423	3,423	3,423	41,078
Asistente del Archivo	1	29,400	29,400	2,450	2,450	2,450	2,450	2,450	2,450	2,450	2,450	2,450	2,450	2,450	2,450	29,400
Total	10	497,001	660,902	55,075	55,075	55,075	55,075	55,075	55,075	55,075	55,075	55,075	55,075	55,075	55,075	660,902
Contraloría General																
Contralor	1	168,000	168,000	14,000	14,000	14,000	14,000	14,000	14,000	14,000	14,000	14,000	14,000	14,000	14,000	168,000
Subcontralor	1	138,844	138,844	11,570	11,570	11,570	11,570	11,570	11,570	11,570	11,570	11,570	11,570	11,570	11,570	138,844
Coordinadora o Coordinador de Asuntos Jurídicos	1	69,422	69,422	5,785	5,785	5,785	5,785	5,785	5,785	5,785	5,785	5,785	5,785	5,785	5,785	69,422
Coordinadora o Coordinador de Fiscalización	1	69,422	69,422	5,785	5,785	5,785	5,785	5,785	5,785	5,785	5,785	5,785	5,785	5,785	5,785	69,422
Coordinadora o Coordinador de Gestión y Control	1	69,422	69,422	5,785	5,785	5,785	5,785	5,785	5,785	5,785	5,785	5,785	5,785	5,785	5,785	69,422
Técnica o Técnico Jurídico	2	53,401	106,802	8,900	8,900	8,900	8,900	8,900	8,900	8,900	8,900	8,900	8,900	8,900	8,900	106,802
Técnica o Técnico Contable	1	53,401	53,401	4,450	4,450	4,450	4,450	4,450	4,450	4,450	4,450	4,450	4,450	4,450	4,450	53,401
Asistente	1	29,400	29,400	2,450	2,450	2,450	2,450	2,450	2,450	2,450	2,450	2,450	2,450	2,450	2,450	29,400
Total	9	651,311	704,712	58,726	58,726	58,726	58,726	58,726	58,726	58,726	58,726	58,726	58,726	58,726	58,726	704,712

PUESTO	CANTIDAD DE PERSONAL	CUOTA A PENSIONES	ENE	FEB	MAR	ABR	MAY	JUN	JUL	AGO	SEP	OCT	NOV	DIC	TOTAL ANUAL	
Dirección de Administración y Finanzas																
Directora o Director	1	168,000	168,000	14,000	14,000	14,000	14,000	14,000	14,000	14,000	14,000	14,000	14,000	14,000	168,000	
Coordinadora o Coordinador de Finanzas	1	69,422	69,422	5,785	5,785	5,785	5,785	5,785	5,785	5,785	5,785	5,785	5,785	5,785	69,422	
Coordinadora o Coordinador de Recursos Humanos y Servicio Profesional	1	69,422	69,422	5,785	5,785	5,785	5,785	5,785	5,785	5,785	5,785	5,785	5,785	5,785	69,422	
Coordinadora o Coordinador de Recursos Materiales	1	69,422	69,422	5,785	5,785	5,785	5,785	5,785	5,785	5,785	5,785	5,785	5,785	5,785	69,422	
Técnica o Técnico Contable	6	53,401	320,405	26,700	26,700	26,700	26,700	26,700	26,700	26,700	26,700	26,700	26,700	26,700	320,405	
Asistente	1	29,400	29,400	2,450	2,450	2,450	2,450	2,450	2,450	2,450	2,450	2,450	2,450	2,450	29,400	
Asistente de Recepción	1	29,400	29,400	2,450	2,450	2,450	2,450	2,450	2,450	2,450	2,450	2,450	2,450	2,450	29,400	
Auxiliar de Mantenimiento y Almacén	6	25,620	153,720	12,810	12,810	12,810	12,810	12,810	12,810	12,810	12,810	12,810	12,810	12,810	153,720	
Intendente	4	21,420	85,680	7,140	7,140	7,140	7,140	7,140	7,140	7,140	7,140	7,140	7,140	7,140	85,680	
Total	22	535,506	994,871	82,906	82,906	82,906	82,906	82,906	82,906	82,906	82,906	82,906	82,906	82,906	994,871	
Unidad de Informática																
Jefa o Jefe Auxiliar en Informática	1	152,729	152,729	12,727	12,727	12,727	12,727	12,727	12,727	12,727	12,727	12,727	12,727	12,727	152,729	
Coordinadora o Coordinador en Software	1	69,422	69,422	5,785	5,785	5,785	5,785	5,785	5,785	5,785	5,785	5,785	5,785	5,785	69,422	
Coordinadora o Coordinador en Hardware	1	69,422	69,422	5,785	5,785	5,785	5,785	5,785	5,785	5,785	5,785	5,785	5,785	5,785	69,422	
Coordinadora o Coordinador en Redes y Comunicaciones	1	69,422	69,422	5,785	5,785	5,785	5,785	5,785	5,785	5,785	5,785	5,785	5,785	5,785	69,422	
Coordinadora o Coordinador en Multimedia	1	69,422	69,422	5,785	5,785	5,785	5,785	5,785	5,785	5,785	5,785	5,785	5,785	5,785	69,422	
Técnica o Técnico en Informática	4	53,401	213,604	17,800	17,800	17,800	17,800	17,800	17,800	17,800	17,800	17,800	17,800	17,800	213,604	
Total	9	483,817	644,020	53,668	53,668	53,668	53,668	53,668	53,668	53,668	53,668	53,668	53,668	53,668	644,020	
Dirección Jurídica																
Directora o Director	1	168,000	168,000	14,000	14,000	14,000	14,000	14,000	14,000	14,000	14,000	14,000	14,000	14,000	168,000	
Coordinadora o Coordinador de Procedimientos	1	69,422	69,422	5,785	5,785	5,785	5,785	5,785	5,785	5,785	5,785	5,785	5,785	5,785	69,422	
Coordinadora o Coordinador de lo Contencioso	1	69,422	69,422	5,785	5,785	5,785	5,785	5,785	5,785	5,785	5,785	5,785	5,785	5,785	69,422	
Coordinadora o Coordinador de Consulta y Vinculación Jurídica	1	69,422	69,422	5,785	5,785	5,785	5,785	5,785	5,785	5,785	5,785	5,785	5,785	5,785	69,422	
Técnica o Técnico Jurídico	4	53,401	213,604	17,800	17,800	17,800	17,800	17,800	17,800	17,800	17,800	17,800	17,800	17,800	213,604	
Asistente	1	29,400	29,400	2,450	2,450	2,450	2,450	2,450	2,450	2,450	2,450	2,450	2,450	2,450	29,400	
Total	9	459,066	619,269	51,606	51,606	51,606	51,606	51,606	51,606	51,606	51,606	51,606	51,606	51,606	619,269	
Unidad Técnica de Fiscalización																
Jefa o Jefe	1	152,729	152,729	12,727	12,727	12,727	12,727	12,727	12,727	12,727	12,727	12,727	12,727	12,727	152,729	
Coordinadora o Coordinador de Dictámenes	1	69,422	69,422	5,785	5,785	5,785	5,785	5,785	5,785	5,785	5,785	5,785	5,785	5,785	69,422	
Técnica o Técnico Contable	1	53,401	53,401	4,450	4,450	4,450	4,450	4,450	4,450	4,450	4,450	4,450	4,450	4,450	53,401	
Asistente	1	29,400	29,400	2,450	2,450	2,450	2,450	2,450	2,450	2,450	2,450	2,450	2,450	2,450	29,400	
Total	4	304,952	304,952	25,413	25,413	25,413	25,413	25,413	25,413	25,413	25,413	25,413	25,413	25,413	304,952	
Secretaría de Comisiones																
Secretario o Secretaria	1	152,729	152,729	12,727	12,727	12,727	12,727	12,727	12,727	12,727	12,727	12,727	12,727	12,727	152,729	
Coordinadora o Coordinador de Proyectos	1	69,422	69,422	5,785	5,785	5,785	5,785	5,785	5,785	5,785	5,785	5,785	5,785	5,785	69,422	
Técnica o Técnico Jurídico	2	53,401	106,802	8,900	8,900	8,900	8,900	8,900	8,900	8,900	8,900	8,900	8,900	8,900	106,802	
Asistente	1	29,400	29,400	2,450	2,450	2,450	2,450	2,450	2,450	2,450	2,450	2,450	2,450	2,450	29,400	
Total	5	304,952	358,352	29,863	29,863	29,863	29,863	29,863	29,863	29,863	29,863	29,863	29,863	29,863	358,352	
Dirección de Educación Cívica																
Directora o Director	1	168,000	168,000	14,000	14,000	14,000	14,000	14,000	14,000	14,000	14,000	14,000	14,000	14,000	168,000	
Coordinadora o Coordinador A	1	69,422	69,422	5,785	5,785	5,785	5,785	5,785	5,785	5,785	5,785	5,785	5,785	5,785	69,422	
Coordinadora o Coordinador B	1	69,422	69,422	5,785	5,785	5,785	5,785	5,785	5,785	5,785	5,785	5,785	5,785	5,785	69,422	
Técnica o Técnico de Educación Cívica	4	53,401	213,604	17,800	17,800	17,800	17,800	17,800	17,800	17,800	17,800	17,800	17,800	17,800	213,604	
Asistente	1	29,400	29,400	2,450	2,450	2,450	2,450	2,450	2,450	2,450	2,450	2,450	2,450	2,450	29,400	
Total	8	389,645	549,847	45,821	45,821	45,821	45,821	45,821	45,821	45,821	45,821	45,821	45,821	45,821	549,847	

	CANTIDAD DE PERSONAL	CUOTA A PENSIONES	1431 CUOTAS A PENSIONES	ENE	FEB	MAR	ABR	MAY	JUN	JUL	AGO	SEP	OCT	NOV	DIC	TOTAL ANUAL
Dirección de Participación Ciudadana																
Directora o Director	1	168,000	168,000	14,000	14,000	14,000	14,000	14,000	14,000	14,000	14,000	14,000	14,000	14,000	14,000	168,000
Coordinadora o Coordinador A	1	69,422	69,422	5,785	5,785	5,785	5,785	5,785	5,785	5,785	5,785	5,785	5,785	5,785	5,785	69,422
Coordinadora o Coordinador B	1	69,422	69,422	5,785	5,785	5,785	5,785	5,785	5,785	5,785	5,785	5,785	5,785	5,785	5,785	69,422
Técnica o Técnico de Participación Ciudadana	4	53,401	213,604	17,800	17,800	17,800	17,800	17,800	17,800	17,800	17,800	17,800	17,800	17,800	17,800	213,604
Asistente	1	29,400	29,400	2,450	2,450	2,450	2,450	2,450	2,450	2,450	2,450	2,450	2,450	2,450	2,450	29,400
Total	8	389,645	549,847	45,821	45,821	45,821	45,821	45,821	45,821	45,821	45,821	45,821	45,821	45,821	45,821	549,847
Dirección de Organización Electoral																
Directora o Director	1	168,000	168,000	14,000	14,000	14,000	14,000	14,000	14,000	14,000	14,000	14,000	14,000	14,000	14,000	168,000
Coordinadora o Coordinador A	1	69,422	69,422	5,785	5,785	5,785	5,785	5,785	5,785	5,785	5,785	5,785	5,785	5,785	5,785	69,422
Coordinadora o Coordinador B	1	69,422	69,422	5,785	5,785	5,785	5,785	5,785	5,785	5,785	5,785	5,785	5,785	5,785	5,785	69,422
Coordinadora o Coordinador C	1	69,422	69,422	5,785	5,785	5,785	5,785	5,785	5,785	5,785	5,785	5,785	5,785	5,785	5,785	69,422
Técnica o Técnico de Organización	4	53,401	213,604	17,800	17,800	17,800	17,800	17,800	17,800	17,800	17,800	17,800	17,800	17,800	17,800	213,604
Asistente	1	29,400	29,400	2,450	2,450	2,450	2,450	2,450	2,450	2,450	2,450	2,450	2,450	2,450	2,450	29,400
Total	9	459,066	619,269	51,606	51,606	51,606	51,606	51,606	51,606	51,606	51,606	51,606	51,606	51,606	51,606	619,269
Unidad Técnica de Prerrogativas																
Jefa o Jefe	1	152,729	152,729	12,727	12,727	12,727	12,727	12,727	12,727	12,727	12,727	12,727	12,727	12,727	12,727	152,729
Coordinadora o Coordinador	1	69,422	69,422	5,785	5,785	5,785	5,785	5,785	5,785	5,785	5,785	5,785	5,785	5,785	5,785	69,422
Técnica o Técnico	1	53,401	53,401	4,450	4,450	4,450	4,450	4,450	4,450	4,450	4,450	4,450	4,450	4,450	4,450	53,401
Asistente	1	29,400	29,400	2,450	2,450	2,450	2,450	2,450	2,450	2,450	2,450	2,450	2,450	2,450	2,450	29,400
Total	4	304,952	304,952	25,413	25,413	25,413	25,413	25,413	25,413	25,413	25,413	25,413	25,413	25,413	25,413	304,952
Unidad de Transparencia																
Jefa o Jefe	1	152,729	152,729	12,727	12,727	12,727	12,727	12,727	12,727	12,727	12,727	12,727	12,727	12,727	12,727	152,729
Coordinadora o Coordinador en Información Pública	1	69,422	69,422	5,785	5,785	5,785	5,785	5,785	5,785	5,785	5,785	5,785	5,785	5,785	5,785	69,422
Coordinadora o Coordinador en Protección de Datos	1	69,422	69,422	5,785	5,785	5,785	5,785	5,785	5,785	5,785	5,785	5,785	5,785	5,785	5,785	69,422
Técnica o Técnico en Transparencia	2	53,401	106,802	8,900	8,900	8,900	8,900	8,900	8,900	8,900	8,900	8,900	8,900	8,900	8,900	106,802
Asistente	1	29,400	29,400	2,450	2,450	2,450	2,450	2,450	2,450	2,450	2,450	2,450	2,450	2,450	2,450	29,400
Total	6	374,373	427,774	35,648	35,648	35,648	35,648	35,648	35,648	35,648	35,648	35,648	35,648	35,648	35,648	427,774
Unidad de Género y No Discriminación																
Jefa o Jefe	1	152,729	152,729	12,727	12,727	12,727	12,727	12,727	12,727	12,727	12,727	12,727	12,727	12,727	12,727	152,729
Coordinadora o Coordinador de Género	1	69,422	69,422	5,785	5,785	5,785	5,785	5,785	5,785	5,785	5,785	5,785	5,785	5,785	5,785	69,422
Coordinadora o Coordinador de No Discriminación	1	69,422	69,422	5,785	5,785	5,785	5,785	5,785	5,785	5,785	5,785	5,785	5,785	5,785	5,785	69,422
Asistente	1	29,400	29,400	2,450	2,450	2,450	2,450	2,450	2,450	2,450	2,450	2,450	2,450	2,450	2,450	29,400
Total	4	320,972	320,972	26,748	26,748	26,748	26,748	26,748	26,748	26,748	26,748	26,748	26,748	26,748	26,748	320,972
Total Anual	142	7,415,195	11,280,320	940,027	940,027	940,027	940,027	940,027	940,027	940,027	940,027	940,027	940,027	940,027	940,027	11,280,320



INSTITUTO ELECTORAL Y DE PARTICIPACIÓN CIUDADANA DEL ESTADO DE JALISCO
 ANTEPROYECTO DE PRESUPUESTO 2018
 EDIFICIO PERSONAL BASE
 1432 CUOTAS PARA EL SISTEMA DE AHORRO PARA EL RETIRO

		1432 CUOTAS AL SEDAR	ENE	FEB	MAR	ABR	MAY	JUN	JUL	AGO	SEP	OCT	NOV	DIC	TOTAL ANUAL
Consejeros															
Consejera o Consejero Electoral	6	14,446	86,674	7,223	7,223	7,223	7,223	7,223	7,223	7,223	7,223	7,223	7,223	7,223	86,674
Asesora o Asesor de Consejero	6	7,934	47,604	3,967	3,967	3,967	3,967	3,967	3,967	3,967	3,967	3,967	3,967	3,967	47,604
Asistente de Consejero	6	4,695	28,168	2,347	2,347	2,347	2,347	2,347	2,347	2,347	2,347	2,347	2,347	2,347	28,168
Total	18	27,074	162,445	13,537	13,537	13,537	13,537	13,537	13,537	13,537	13,537	13,537	13,537	13,537	162,445
Presidencia															
Consejero Presidente	1	14,446	14,446	1,204	1,204	1,204	1,204	1,204	1,204	1,204	1,204	1,204	1,204	1,204	14,446
Coordinadora o Coordinador General de Planeación, Seguimiento y Evaluación	1	14,446	14,446	1,204	1,204	1,204	1,204	1,204	1,204	1,204	1,204	1,204	1,204	1,204	14,446
Coordinadora o Coordinador General de Enlace Interinstitucional y Protocolo	1	14,446	14,446	1,204	1,204	1,204	1,204	1,204	1,204	1,204	1,204	1,204	1,204	1,204	14,446
Asesora o Asesor de Presidencia	2	14,446	28,891	2,408	2,408	2,408	2,408	2,408	2,408	2,408	2,408	2,408	2,408	2,408	28,891
Jefa o Jefe Auxiliar en Comunicación Social	1	14,446	14,446	1,204	1,204	1,204	1,204	1,204	1,204	1,204	1,204	1,204	1,204	1,204	14,446
Jefa o Jefe Auxiliar Edición	1	14,446	14,446	1,204	1,204	1,204	1,204	1,204	1,204	1,204	1,204	1,204	1,204	1,204	14,446
Coordinadora o Coordinador en Medios	1	7,934	7,934	661	661	661	661	661	661	661	661	661	661	661	7,934
Coordinadora o Coordinador en Contenidos Multimedia	1	7,934	7,934	661	661	661	661	661	661	661	661	661	661	661	7,934
Coordinadora o Coordinador en Edición	1	7,934	7,934	661	661	661	661	661	661	661	661	661	661	661	7,934
Técnica o Técnico en Medios	2	6,103	12,206	1,017	1,017	1,017	1,017	1,017	1,017	1,017	1,017	1,017	1,017	1,017	12,206
Técnica o Técnico en Edición	2	6,103	12,206	1,017	1,017	1,017	1,017	1,017	1,017	1,017	1,017	1,017	1,017	1,017	12,206
Asistente de Presidencia	1	6,103	6,103	509	509	509	509	509	509	509	509	509	509	509	6,103
Asistente Privado	1	4,695	4,695	391	391	391	391	391	391	391	391	391	391	391	4,695
Total	16	133,479	160,131	13,344	13,344	13,344	13,344	13,344	13,344	13,344	13,344	13,344	13,344	13,344	160,131
Partidos Políticos															
Asistente de Partidos Políticos	1	4,695	4,695	391	391	391	391	391	391	391	391	391	391	391	4,695
Total	1	4,695	4,695	391	391	391	391	391	391	391	391	391	391	391	4,695
Secretaría Ejecutiva															
Secretario o Secretaria Ejecutivo	1	14,446	14,446	1,204	1,204	1,204	1,204	1,204	1,204	1,204	1,204	1,204	1,204	1,204	14,446
Coordinadora o Coordinador de Proyectos	2	7,934	15,868	1,322	1,322	1,322	1,322	1,322	1,322	1,322	1,322	1,322	1,322	1,322	15,868
Coordinadora o Coordinador de Archivo y Oficialía de Partes	1	7,934	7,934	661	661	661	661	661	661	661	661	661	661	661	7,934
Técnica o Técnico Jurídico	2	6,103	12,206	1,017	1,017	1,017	1,017	1,017	1,017	1,017	1,017	1,017	1,017	1,017	12,206
Técnica o Técnico Auxiliar Jurídico	2	4,695	9,389	782	782	782	782	782	782	782	782	782	782	782	9,389
Asistente de la Secretaría	1	4,695	4,695	391	391	391	391	391	391	391	391	391	391	391	4,695
Asistente del Archivo	1	3,360	3,360	280	280	280	280	280	280	280	280	280	280	280	3,360
Total	10	49,166	67,897	5,658	5,658	5,658	5,658	5,658	5,658	5,658	5,658	5,658	5,658	5,658	67,897
Contraloría General															
Contrator	1	14,446	14,446	1,204	1,204	1,204	1,204	1,204	1,204	1,204	1,204	1,204	1,204	1,204	14,446
Subcontrator	1	14,446	14,446	1,204	1,204	1,204	1,204	1,204	1,204	1,204	1,204	1,204	1,204	1,204	14,446
Coordinadora o Coordinador de Asuntos Jurídicos	1	7,934	7,934	661	661	661	661	661	661	661	661	661	661	661	7,934
Coordinadora o Coordinador de Fiscalización	1	7,934	7,934	661	661	661	661	661	661	661	661	661	661	661	7,934
Coordinadora o Coordinador de Gestión y Control	1	7,934	7,934	661	661	661	661	661	661	661	661	661	661	661	7,934
Técnica o Técnico Jurídico	2	6,103	12,206	1,017	1,017	1,017	1,017	1,017	1,017	1,017	1,017	1,017	1,017	1,017	12,206
Técnica o Técnico Contable	1	6,103	6,103	509	509	509	509	509	509	509	509	509	509	509	6,103
Asistente	1	3,360	3,360	280	280	280	280	280	280	280	280	280	280	280	3,360
Total	9	68,259	74,362	6,197	6,197	6,197	6,197	6,197	6,197	6,197	6,197	6,197	6,197	6,197	74,362



INSTITUTO ELECTORAL Y DE PARTICIPACIÓN CIUDADANA DEL ESTADO DE JALISCO
 ANTEPROYECTO DE PRESUPUESTO 2018
 EDIFICIO PERSONAL BASE
 1432 CUOTAS PARA EL SISTEMA DE AHORRO PARA EL RETIRO

PUESTO	CANTIDAD DE PERSONAL	CUOTAS AL SEDAR	1432 CUOTAS AL SEDAR	ENE	FEB	MAR	ABR	MAY	JUN	JUL	AGO	SEP	OCT	NOV	DIC	TOTAL ANUAL
Dirección de Administración y Finanzas																
Directora o Director	1	14,446	14,446	1,204	1,204	1,204	1,204	1,204	1,204	1,204	1,204	1,204	1,204	1,204	1,204	14,446
Coordinadora o Coordinador de Finanzas	1	7,934	7,934	661	661	661	661	661	661	661	661	661	661	661	661	7,934
Coordinadora o Coordinador de Recursos Humanos y Servicio Profesional	1	7,934	7,934	661	661	661	661	661	661	661	661	661	661	661	661	7,934
Coordinadora o Coordinador de Recursos Materiales	1	7,934	7,934	661	661	661	661	661	661	661	661	661	661	661	661	7,934
Técnica o Técnico Contable	6	6,103	36,618	3,051	3,051	3,051	3,051	3,051	3,051	3,051	3,051	3,051	3,051	3,051	3,051	36,618
Asistente	1	3,360	3,360	280	280	280	280	280	280	280	280	280	280	280	280	3,360
Asistente de Recepción	1	3,360	3,360	280	280	280	280	280	280	280	280	280	280	280	280	3,360
Auxiliar de Mantenimiento y Almacén	6	2,928	17,568	1,464	1,464	1,464	1,464	1,464	1,464	1,464	1,464	1,464	1,464	1,464	1,464	17,568
Intendente	4	2,448	9,792	816	816	816	816	816	816	816	816	816	816	816	816	9,792
Total	22	56,446	108,945	9,079	9,079	9,079	9,079	9,079	9,079	9,079	9,079	9,079	9,079	9,079	9,079	108,945
Unidad de Informática																
Jefa o Jefe Auxiliar en Informática	1	14,446	14,446	1,204	1,204	1,204	1,204	1,204	1,204	1,204	1,204	1,204	1,204	1,204	1,204	14,446
Coordinadora o Coordinador en Software	1	7,934	7,934	661	661	661	661	661	661	661	661	661	661	661	661	7,934
Coordinadora o Coordinador en Hardware	1	7,934	7,934	661	661	661	661	661	661	661	661	661	661	661	661	7,934
Coordinadora o Coordinador en Redes y Comunicaciones	1	7,934	7,934	661	661	661	661	661	661	661	661	661	661	661	661	7,934
Coordinadora o Coordinador en Multimedia	1	7,934	7,934	661	661	661	661	661	661	661	661	661	661	661	661	7,934
Técnica o Técnico en Informática	4	6,103	24,412	2,034	2,034	2,034	2,034	2,034	2,034	2,034	2,034	2,034	2,034	2,034	2,034	24,412
Total	9	52,284	70,593	5,883	5,883	5,883	5,883	5,883	5,883	5,883	5,883	5,883	5,883	5,883	5,883	70,593
Dirección Jurídica																
Directora o Director	1	14,446	14,446	1,204	1,204	1,204	1,204	1,204	1,204	1,204	1,204	1,204	1,204	1,204	1,204	14,446
Coordinadora o Coordinador de Procedimientos	1	7,934	7,934	661	661	661	661	661	661	661	661	661	661	661	661	7,934
Coordinadora o Coordinador de lo Contencioso	1	7,934	7,934	661	661	661	661	661	661	661	661	661	661	661	661	7,934
Coordinadora o Coordinador de Consulta y Vinculación Jurídica	1	7,934	7,934	661	661	661	661	661	661	661	661	661	661	661	661	7,934
Técnica o Técnico Jurídico	4	6,103	24,412	2,034	2,034	2,034	2,034	2,034	2,034	2,034	2,034	2,034	2,034	2,034	2,034	24,412
Asistente	1	3,360	3,360	280	280	280	280	280	280	280	280	280	280	280	280	3,360
Total	9	47,710	66,019	5,502	5,502	5,502	5,502	5,502	5,502	5,502	5,502	5,502	5,502	5,502	5,502	66,019
Unidad Técnica de Fiscalización																
Jefa o Jefe	1	14,446	14,446	1,204	1,204	1,204	1,204	1,204	1,204	1,204	1,204	1,204	1,204	1,204	1,204	14,446
Coordinadora o Coordinador de Dictámenes	1	7,934	7,934	661	661	661	661	661	661	661	661	661	661	661	661	7,934
Técnica o Técnico Contable	1	6,103	6,103	509	509	509	509	509	509	509	509	509	509	509	509	6,103
Asistente	1	3,360	3,360	280	280	280	280	280	280	280	280	280	280	280	280	3,360
Total	4	31,842	31,842	2,654	2,654	2,654	2,654	2,654	2,654	2,654	2,654	2,654	2,654	2,654	2,654	31,842
Secretaría de Comisiones																
Secretario o Secretaria	1	14,446	14,446	1,204	1,204	1,204	1,204	1,204	1,204	1,204	1,204	1,204	1,204	1,204	1,204	14,446
Coordinadora o Coordinador de Proyectos	1	7,934	7,934	661	661	661	661	661	661	661	661	661	661	661	661	7,934
Técnica o Técnico Jurídico	2	6,103	12,206	1,017	1,017	1,017	1,017	1,017	1,017	1,017	1,017	1,017	1,017	1,017	1,017	12,206
Asistente	1	3,360	3,360	280	280	280	280	280	280	280	280	280	280	280	280	3,360
Total	5	31,842	37,945	3,162	3,162	3,162	3,162	3,162	3,162	3,162	3,162	3,162	3,162	3,162	3,162	37,945
Dirección de Educación Cívica																
Directora o Director	1	14,446	14,446	1,204	1,204	1,204	1,204	1,204	1,204	1,204	1,204	1,204	1,204	1,204	1,204	14,446
Coordinadora o Coordinador A	1	7,934	7,934	661	661	661	661	661	661	661	661	661	661	661	661	7,934
Coordinadora o Coordinador B	1	7,934	7,934	661	661	661	661	661	661	661	661	661	661	661	661	7,934
Técnica o Técnico de Educación Cívica	4	6,103	24,412	2,034	2,034	2,034	2,034	2,034	2,034	2,034	2,034	2,034	2,034	2,034	2,034	24,412
Asistente	1	3,360	3,360	280	280	280	280	280	280	280	280	280	280	280	280	3,360
Total	8	39,776	58,085	4,840	4,840	4,840	4,840	4,840	4,840	4,840	4,840	4,840	4,840	4,840	4,840	58,085

PUESTO	CANTIDAD DE PERSONAL	CUOTAS AL SEDAR	1432 CUOTAS AL SEDAR	ENE	FEB	MAR	ABR	MAY	JUN	JUL	AGO	SEP	OCT	NOV	DIC	TOTAL ANUAL
Dirección de Participación Ciudadana																
Directora o Director	1	14,446	14,446	1,204	1,204	1,204	1,204	1,204	1,204	1,204	1,204	1,204	1,204	1,204	1,204	14,446
Coordinadora o Coordinador A	1	7,934	7,934	661	661	661	661	661	661	661	661	661	661	661	661	7,934
Coordinadora o Coordinador B	1	7,934	7,934	661	661	661	661	661	661	661	661	661	661	661	661	7,934
Técnica o Técnico de Participación Ciudadana	4	6,103	24,412	2,034	2,034	2,034	2,034	2,034	2,034	2,034	2,034	2,034	2,034	2,034	2,034	24,412
Asistente	1	3,360	3,360	280	280	280	280	280	280	280	280	280	280	280	280	3,360
Total	8	39,776	58,085	4,840	4,840	4,840	4,840	4,840	4,840	4,840	4,840	4,840	4,840	4,840	4,840	58,085
Dirección de Organización Electoral																
Directora o Director	1	14,446	14,446	1,204	1,204	1,204	1,204	1,204	1,204	1,204	1,204	1,204	1,204	1,204	1,204	14,446
Coordinadora o Coordinador A	1	7,934	7,934	661	661	661	661	661	661	661	661	661	661	661	661	7,934
Coordinadora o Coordinador B	1	7,934	7,934	661	661	661	661	661	661	661	661	661	661	661	661	7,934
Coordinadora o Coordinador C	1	7,934	7,934	661	661	661	661	661	661	661	661	661	661	661	661	7,934
Técnica o Técnico de Organización	4	6,103	24,412	2,034	2,034	2,034	2,034	2,034	2,034	2,034	2,034	2,034	2,034	2,034	2,034	24,412
Asistente	1	3,360	3,360	280	280	280	280	280	280	280	280	280	280	280	280	3,360
Total	9	47,710	66,019	5,502	5,502	5,502	5,502	5,502	5,502	5,502	5,502	5,502	5,502	5,502	5,502	66,019
Unidad Técnica de Prerrogativas																
Jefa o Jefe	1	14,446	14,446	1,204	1,204	1,204	1,204	1,204	1,204	1,204	1,204	1,204	1,204	1,204	1,204	14,446
Coordinadora o Coordinador	1	7,934	7,934	661	661	661	661	661	661	661	661	661	661	661	661	7,934
Técnica o Técnico	1	6,103	6,103	509	509	509	509	509	509	509	509	509	509	509	509	6,103
Asistente	1	3,360	3,360	280	280	280	280	280	280	280	280	280	280	280	280	3,360
Total	4	31,842	31,842	2,654	2,654	2,654	2,654	2,654	2,654	2,654	2,654	2,654	2,654	2,654	2,654	31,842
Unidad de Transparencia																
Jefa o Jefe	1	14,446	14,446	1,204	1,204	1,204	1,204	1,204	1,204	1,204	1,204	1,204	1,204	1,204	1,204	14,446
Coordinadora o Coordinador en Información Pública	1	7,934	7,934	661	661	661	661	661	661	661	661	661	661	661	661	7,934
Coordinadora o Coordinador en Protección de Datos	1	7,934	7,934	661	661	661	661	661	661	661	661	661	661	661	661	7,934
Técnica o Técnico en Transparencia	2	6,103	12,206	1,017	1,017	1,017	1,017	1,017	1,017	1,017	1,017	1,017	1,017	1,017	1,017	12,206
Asistente	1	3,360	3,360	280	280	280	280	280	280	280	280	280	280	280	280	3,360
Total	6	39,776	45,879	3,823	3,823	3,823	3,823	3,823	3,823	3,823	3,823	3,823	3,823	3,823	3,823	45,879
Unidad de Género y No Discriminación																
Jefa o Jefe	1	14,446	14,446	1,204	1,204	1,204	1,204	1,204	1,204	1,204	1,204	1,204	1,204	1,204	1,204	14,446
Coordinadora o Coordinador de Género	1	7,934	7,934	661	661	661	661	661	661	661	661	661	661	661	661	7,934
Coordinadora o Coordinador de No Discriminación	1	7,934	7,934	661	661	661	661	661	661	661	661	661	661	661	661	7,934
Asistente	1	3,360	3,360	280	280	280	280	280	280	280	280	280	280	280	280	3,360
Total	4	33,673	33,673	2,806	2,806	2,806	2,806	2,806	2,806	2,806	2,806	2,806	2,806	2,806	2,806	33,673
Total Anual	142	735,354	1,078,460	89,872	89,872	89,872	89,872	89,872	89,872	89,872	89,872	89,872	89,872	89,872	89,872	1,078,460



INSTITUTO ELECTORAL Y DE PARTICIPACIÓN CIUDADANA DEL ESTADO DE JALISCO
 ANTEPROYECTO DE PRESUPUESTO 2018
 EDIFICIO PERSONAL BASE
 1441 SEGURO DE VIDA PERSONAL PERMANENTE

PUESTO	CANTIDAD DE PERSONAL	AYUDA DE GUARDERÍA MENSUAL	SEGURO DE VIDA	ENE	FEB	MAR	ABR	MAY	JUN	JUL	AGO	SEP	OCT	NOV	DIC	TOTAL ANUAL
Consejeros																
Consejera o Consejero Electoral	6	3,521	21,127	1,761	1,761	1,761	1,761	1,761	1,761	1,761	1,761	1,761	1,761	1,761	1,761	21,127
Asesora o Asesor de Consejero	6	3,521	21,127	1,761	1,761	1,761	1,761	1,761	1,761	1,761	1,761	1,761	1,761	1,761	1,761	21,127
Asistente de Consejero	6	3,521	21,127	1,761	1,761	1,761	1,761	1,761	1,761	1,761	1,761	1,761	1,761	1,761	1,761	21,127
Total	18	10,563	63,380	5,282	5,282	5,282	5,282	5,282	5,282	5,282	5,282	5,282	5,282	5,282	5,282	63,380
Presidencia																
Consejero Presidente	1	3,521	3,521	293	293	293	293	293	293	293	293	293	293	293	293	3,521
Coordinadora o Coordinador General de Planeación, Seguimiento y Evaluación	1	3,521	3,521	293	293	293	293	293	293	293	293	293	293	293	293	3,521
Coordinadora o Coordinador General de Enlace Interinstitucional y Protocolo	1	3,521	3,521	293	293	293	293	293	293	293	293	293	293	293	293	3,521
Asesora o Asesor de Presidencia	2	3,521	7,042	587	587	587	587	587	587	587	587	587	587	587	587	7,042
Jefa o Jefe Auxiliar en Comunicación Social	1	3,521	3,521	293	293	293	293	293	293	293	293	293	293	293	293	3,521
Jefa o Jefe Auxiliar Edición	1	3,521	3,521	293	293	293	293	293	293	293	293	293	293	293	293	3,521
Coordinadora o Coordinador en Medios	1	3,521	3,521	293	293	293	293	293	293	293	293	293	293	293	293	3,521
Coordinadora o Coordinador en Contenidos Multimedia	1	3,521	3,521	293	293	293	293	293	293	293	293	293	293	293	293	3,521
Coordinadora o Coordinador en Edición	1	3,521	3,521	293	293	293	293	293	293	293	293	293	293	293	293	3,521
Técnica o Técnico en Medios	2	3,521	7,042	587	587	587	587	587	587	587	587	587	587	587	587	7,042
Técnica o Técnico en Edición	2	3,521	7,042	587	587	587	587	587	587	587	587	587	587	587	587	7,042
Asistente de Presidencia	1	3,521	3,521	293	293	293	293	293	293	293	293	293	293	293	293	3,521
Asistente Privado	1	3,521	3,521	293	293	293	293	293	293	293	293	293	293	293	293	3,521
Total	16	45,775	56,338	4,695	4,695	4,695	4,695	4,695	4,695	4,695	4,695	4,695	4,695	4,695	4,695	56,338
Partidos Políticos																
Asistente de Partidos Políticos	1	3,521	3,521	293	293	293	293	293	293	293	293	293	293	293	293	3,521
Total	1	3,521	3,521	293	293	293	293	293	293	293	293	293	293	293	293	3,521
Secretaría Ejecutiva																
Secretario o Secretaria Ejecutivo	1	3,521	3,521	293	293	293	293	293	293	293	293	293	293	293	293	3,521
Coordinadora o Coordinador de Proyectos	2	3,521	7,042	587	587	587	587	587	587	587	587	587	587	587	587	7,042
Coordinadora o Coordinador de Archivo y Oficialía de Partes	1	3,521	3,521	293	293	293	293	293	293	293	293	293	293	293	293	3,521
Técnica o Técnico Jurídico	2	3,521	7,042	587	587	587	587	587	587	587	587	587	587	587	587	7,042
Técnica o Técnico Auxiliar Jurídico	2	3,521	7,042	587	587	587	587	587	587	587	587	587	587	587	587	7,042
Asistente de la Secretaría	1	3,521	3,521	293	293	293	293	293	293	293	293	293	293	293	293	3,521
Asistente del Archivo	1	3,521	3,521	293	293	293	293	293	293	293	293	293	293	293	293	3,521
Total	10	24,648	35,211	2,934	2,934	2,934	2,934	2,934	2,934	2,934	2,934	2,934	2,934	2,934	2,934	35,211
Contraloría General																
Contralor	1	3,521	3,521	293	293	293	293	293	293	293	293	293	293	293	293	3,521
Subcontralor	1	3,521	3,521	293	293	293	293	293	293	293	293	293	293	293	293	3,521
Coordinadora o Coordinador de Asuntos Jurídicos	1	3,521	3,521	293	293	293	293	293	293	293	293	293	293	293	293	3,521
Coordinadora o Coordinador de Fiscalización	1	3,521	3,521	293	293	293	293	293	293	293	293	293	293	293	293	3,521
Coordinadora o Coordinador de Gestión y Control	1	3,521	3,521	293	293	293	293	293	293	293	293	293	293	293	293	3,521
Técnica o Técnico Jurídico	2	3,521	7,042	587	587	587	587	587	587	587	587	587	587	587	587	7,042
Técnica o Técnico Contable	1	3,521	3,521	293	293	293	293	293	293	293	293	293	293	293	293	3,521
Asistente	1	3,521	3,521	293	293	293	293	293	293	293	293	293	293	293	293	3,521
Total	9	28,169	31,690	2,641	2,641	2,641	2,641	2,641	2,641	2,641	2,641	2,641	2,641	2,641	2,641	31,690
Dirección de Administración y Finanzas																
Directora o Director	1	3,521	3,521	293	293	293	293	293	293	293	293	293	293	293	293	3,521
Coordinadora o Coordinador de Finanzas	1	3,521	3,521	293	293	293	293	293	293	293	293	293	293	293	293	3,521
Coordinadora o Coordinador de Recursos Humanos y Servicio Profesional	1	3,521	3,521	293	293	293	293	293	293	293	293	293	293	293	293	3,521

POSTO	CANTIDAD DE PERSONAS	AYUDA DE GUARDERIA MENSUAL	SEGURO DE VIDA	ENE	FEB	MAR	ABR	MAY	JUN	JUL	AGO	SEPT	OCT	NOV	DIC	TOTAL ANUAL
Coordinadora o Coordinador de Recursos Materiales	1	3,521	3,521	293	293	293	293	293	293	293	293	293	293	293	293	3,521
Técnica o Técnico Contable	6	3,521	21,127	1,761	1,761	1,761	1,761	1,761	1,761	1,761	1,761	1,761	1,761	1,761	1,761	21,127
Asistente	1	3,521	3,521	293	293	293	293	293	293	293	293	293	293	293	293	3,521
Asistente de Recepción	1	3,521	3,521	293	293	293	293	293	293	293	293	293	293	293	293	3,521
Auxiliar de Mantenimiento y Almacén	6	3,521	21,127	1,761	1,761	1,761	1,761	1,761	1,761	1,761	1,761	1,761	1,761	1,761	1,761	21,127
Intendente	4	3,521	14,085	1,174	1,174	1,174	1,174	1,174	1,174	1,174	1,174	1,174	1,174	1,174	1,174	14,085
Total	22	31,690	77,465	6,455	6,455	6,455	6,455	6,455	6,455	6,455	6,455	6,455	6,455	6,455	6,455	77,465
Unidad de Informática																
Jefa o Jefe Auxiliar en Informática	1	3,521	3,521	293	293	293	293	293	293	293	293	293	293	293	293	3,521
Coordinadora o Coordinador en Software	1	3,521	3,521	293	293	293	293	293	293	293	293	293	293	293	293	3,521
Coordinadora o Coordinador en Hardware	1	3,521	3,521	293	293	293	293	293	293	293	293	293	293	293	293	3,521
Coordinadora o Coordinador en Redes y Comunicaciones	1	3,521	3,521	293	293	293	293	293	293	293	293	293	293	293	293	3,521
Coordinadora o Coordinador en Multimedia	1	3,521	3,521	293	293	293	293	293	293	293	293	293	293	293	293	3,521
Técnica o Técnico en Informática	4	3,521	14,085	1,174	1,174	1,174	1,174	1,174	1,174	1,174	1,174	1,174	1,174	1,174	1,174	14,085
Total	9	21,127	31,690	2,641	2,641	2,641	2,641	2,641	2,641	2,641	2,641	2,641	2,641	2,641	2,641	31,690
Dirección Jurídica																
Directora o Director	1	3,521	3,521	293	293	293	293	293	293	293	293	293	293	293	293	3,521
Coordinadora o Coordinador de Procedimientos	1	3,521	3,521	293	293	293	293	293	293	293	293	293	293	293	293	3,521
Coordinadora o Coordinador de lo Contencioso	1	3,521	3,521	293	293	293	293	293	293	293	293	293	293	293	293	3,521
Coordinadora o Coordinador de Consulta y Vinculación Jurídica	1	3,521	3,521	293	293	293	293	293	293	293	293	293	293	293	293	3,521
Técnica o Técnico Jurídico	4	3,521	14,085	1,174	1,174	1,174	1,174	1,174	1,174	1,174	1,174	1,174	1,174	1,174	1,174	14,085
Asistente	1	3,521	3,521	293	293	293	293	293	293	293	293	293	293	293	293	3,521
Total	9	21,127	31,690	2,641	2,641	2,641	2,641	2,641	2,641	2,641	2,641	2,641	2,641	2,641	2,641	31,690
Unidad Técnica de Fiscalización																
Jefa o Jefe	1	3,521	3,521	293	293	293	293	293	293	293	293	293	293	293	293	3,521
Coordinadora o Coordinador de Dictámenes	1	3,521	3,521	293	293	293	293	293	293	293	293	293	293	293	293	3,521
Técnica o Técnico Contable	1	3,521	3,521	293	293	293	293	293	293	293	293	293	293	293	293	3,521
Asistente	1	3,521	3,521	293	293	293	293	293	293	293	293	293	293	293	293	3,521
Total	4	14,085	14,085	1,174	1,174	1,174	1,174	1,174	1,174	1,174	1,174	1,174	1,174	1,174	1,174	14,085
Secretaría de Comisiones																
Secretario o Secretaria	1	3,521	3,521	293	293	293	293	293	293	293	293	293	293	293	293	3,521
Coordinadora o Coordinador de Proyectos	1	3,521	3,521	293	293	293	293	293	293	293	293	293	293	293	293	3,521
Técnica o Técnico Jurídico	2	3,521	7,042	587	587	587	587	587	587	587	587	587	587	587	587	7,042
Asistente	1	3,521	3,521	293	293	293	293	293	293	293	293	293	293	293	293	3,521
Total	5	14,085	17,606	1,467	1,467	1,467	1,467	1,467	1,467	1,467	1,467	1,467	1,467	1,467	1,467	17,606
Dirección de Educación Cívica																
Directora o Director	1	3,521	3,521	293	293	293	293	293	293	293	293	293	293	293	293	3,521
Coordinadora o Coordinador A	1	3,521	3,521	293	293	293	293	293	293	293	293	293	293	293	293	3,521
Coordinadora o Coordinador B	1	3,521	3,521	293	293	293	293	293	293	293	293	293	293	293	293	3,521
Técnica o Técnico de Educación Cívica	4	3,521	14,085	1,174	1,174	1,174	1,174	1,174	1,174	1,174	1,174	1,174	1,174	1,174	1,174	14,085
Asistente	1	3,521	3,521	293	293	293	293	293	293	293	293	293	293	293	293	3,521
Total	8	17,606	28,169	2,347	2,347	2,347	2,347	2,347	2,347	2,347	2,347	2,347	2,347	2,347	2,347	28,169
Dirección de Participación Ciudadana																
Directora o Director	1	3,521	3,521	293	293	293	293	293	293	293	293	293	293	293	293	3,521
Coordinadora o Coordinador A	1	3,521	3,521	293	293	293	293	293	293	293	293	293	293	293	293	3,521
Coordinadora o Coordinador B	1	3,521	3,521	293	293	293	293	293	293	293	293	293	293	293	293	3,521
Técnica o Técnico de Participación Ciudadana	4	3,521	14,085	1,174	1,174	1,174	1,174	1,174	1,174	1,174	1,174	1,174	1,174	1,174	1,174	14,085
Asistente	1	3,521	3,521	293	293	293	293	293	293	293	293	293	293	293	293	3,521
Total	8	17,606	28,169	2,347	2,347	2,347	2,347	2,347	2,347	2,347	2,347	2,347	2,347	2,347	2,347	28,169



INSTITUTO ELECTORAL Y DE PARTICIPACIÓN CIUDADANA DEL ESTADO DE JALISCO
ANTEPROYECTO DE PRESUPUESTO 2018
EDIFICIO PERSONAL BASE
1441 SEGURO DE VIDA PERSONAL PERMANENTE

PUESTO	CANTIDAD DE PERSONAL	AYUDA DE GUARDERIA MENSUAL	SEGURO DE VIDA	ENE	FEB	MAR	ABR	MAY	JUN	JUL	AGO	SEP	OCT	NOV	DIC	TOTAL ANUAL
Dirección de Organización Electoral																
Directora o Director	1	3,521	3,521	293	293	293	293	293	293	293	293	293	293	293	293	3,521
Coordinadora o Coordinador A	1	3,521	3,521	293	293	293	293	293	293	293	293	293	293	293	293	3,521
Coordinadora o Coordinador B	1	3,521	3,521	293	293	293	293	293	293	293	293	293	293	293	293	3,521
Coordinadora o Coordinador C	1	3,521	3,521	293	293	293	293	293	293	293	293	293	293	293	293	3,521
Técnica o Técnico de Organización	4	3,521	14,085	1,174	1,174	1,174	1,174	1,174	1,174	1,174	1,174	1,174	1,174	1,174	1,174	14,085
Asistente	1	3,521	3,521	293	293	293	293	293	293	293	293	293	293	293	293	3,521
Total	9	21,127	31,690	2,641	2,641	2,641	2,641	2,641	2,641	2,641	2,641	2,641	2,641	2,641	2,641	31,690
Unidad Técnica de Prerrogativas																
Jefa o Jefe	1	3,521	3,521	293	293	293	293	293	293	293	293	293	293	293	293	3,521
Coordinadora o Coordinador	1	3,521	3,521	293	293	293	293	293	293	293	293	293	293	293	293	3,521
Técnica o Técnico	1	3,521	3,521	293	293	293	293	293	293	293	293	293	293	293	293	3,521
Asistente	1	3,521	3,521	293	293	293	293	293	293	293	293	293	293	293	293	3,521
Total	4	14,085	14,085	1,174	1,174	1,174	1,174	1,174	1,174	1,174	1,174	1,174	1,174	1,174	1,174	14,085
Unidad de Transparencia																
Jefa o Jefe	1	3,521	3,521	293	293	293	293	293	293	293	293	293	293	293	293	3,521
Coordinadora o Coordinador en Información Pública	1	3,521	3,521	293	293	293	293	293	293	293	293	293	293	293	293	3,521
Coordinadora o Coordinador en Protección de Datos	1	3,521	3,521	293	293	293	293	293	293	293	293	293	293	293	293	3,521
Técnica o Técnico en Transparencia	2	3,521	7,042	587	587	587	587	587	587	587	587	587	587	587	587	7,042
Asistente	1	3,521	3,521	293	293	293	293	293	293	293	293	293	293	293	293	3,521
Total	6	17,606	21,127	1,761	1,761	1,761	1,761	1,761	1,761	1,761	1,761	1,761	1,761	1,761	1,761	21,127
Unidad de Género y No Discriminación																
Jefa o Jefe	1	3,521	3,521	293	293	293	293	293	293	293	293	293	293	293	293	3,521
Coordinadora o Coordinador de Género	1	3,521	3,521	293	293	293	293	293	293	293	293	293	293	293	293	3,521
Coordinadora o Coordinador de No Discriminación	1	3,521	3,521	293	293	293	293	293	293	293	293	293	293	293	293	3,521
Asistente	1	3,521	3,521	293	293	293	293	293	293	293	293	293	293	293	293	3,521
Total	4	14,085	14,085	1,174	1,174	1,174	1,174	1,174	1,174	1,174	1,174	1,174	1,174	1,174	1,174	14,085
Total Anual	142	316,902	500,000	41,667	41,667	41,667	41,667	41,667	41,667	41,667	41,667	41,667	41,667	41,667	41,667	500,000



INSTITUTO ELECTORAL Y DE PARTICIPACIÓN CIUDADANA DEL ESTADO DE JALISCO
 ANTEPROYECTO DE PRESUPUESTO 2018
 EDIFICIO PERSONAL BASE
 1712 AYUDA PARA DESPENSA

PUESTO	CANTIDAD DE PERSONAL	DESPENSA MENSUAL	1712 AYUDA DE DESPENSA	ENE	FEB	MAR	ABR	MAY	JUN	JUL	AGO	SEP	OCT	NOV	DIC	TOTAL ANUAL
Consejeros																
Consejera o Consejero Electoral	6	716	51,555	4,296	4,296	4,296	4,296	4,296	4,296	4,296	4,296	4,296	4,296	4,296	4,296	51,555
Asesora o Asesor de Consejero	6	710	51,110	4,259	4,259	4,259	4,259	4,259	4,259	4,259	4,259	4,259	4,259	4,259	4,259	51,110
Asistente de Consejero	6	1,224	88,164	7,347	7,347	7,347	7,347	7,347	7,347	7,347	7,347	7,347	7,347	7,347	7,347	88,164
Total	18	2,650	190,828	15,902	15,902	15,902	15,902	15,902	15,902	15,902	15,902	15,902	15,902	15,902	15,902	190,828
Presidencia																
Consejero Presidente	1	607	7,284	607	607	607	607	607	607	607	607	607	607	607	607	7,284
Coordinadora o Coordinador General de Planeación, Seguimiento y Evaluación	1	479	5,742	479	479	479	479	479	479	479	479	479	479	479	479	5,742
Coordinadora o Coordinador General de Enlace Interinstitucional y Protocolo	1	479	5,742	479	479	479	479	479	479	479	479	479	479	479	479	5,742
Asesora o Asesor de Presidencia	2	514	12,345	1,029	1,029	1,029	1,029	1,029	1,029	1,029	1,029	1,029	1,029	1,029	1,029	12,345
Jefa o Jefe Auxiliar en Comunicación Social	1	617	7,407	617	617	617	617	617	617	617	617	617	617	617	617	7,407
Jefa o Jefe Auxiliar Edición	1	617	7,407	617	617	617	617	617	617	617	617	617	617	617	617	7,407
Coordinadora o Coordinador en Medios	1	710	8,518	710	710	710	710	710	710	710	710	710	710	710	710	8,518
Coordinadora o Coordinador en Contenidos Multimedia	1	710	8,518	710	710	710	710	710	710	710	710	710	710	710	710	8,518
Coordinadora o Coordinador en Edición	1	710	8,518	710	710	710	710	710	710	710	710	710	710	710	710	8,518
Técnica o Técnico en Medios	2	816	19,592	1,633	1,633	1,633	1,633	1,633	1,633	1,633	1,633	1,633	1,633	1,633	1,633	19,592
Técnica o Técnico en Edición	2	816	19,592	1,633	1,633	1,633	1,633	1,633	1,633	1,633	1,633	1,633	1,633	1,633	1,633	19,592
Asistente de Presidencia	1	816	9,796	816	816	816	816	816	816	816	816	816	816	816	816	9,796
Asistente Privado	1	1,224	14,694	1,224	1,224	1,224	1,224	1,224	1,224	1,224	1,224	1,224	1,224	1,224	1,224	14,694
Total	16	9,116	135,156	11,263	11,263	11,263	11,263	11,263	11,263	11,263	11,263	11,263	11,263	11,263	11,263	135,156
Partidos Políticos																
Asistente de Partidos Políticos	1	1,224	14,694	1,224	1,224	1,224	1,224	1,224	1,224	1,224	1,224	1,224	1,224	1,224	1,224	14,694
Total	1	1,224	14,694	1,224	1,224	1,224	1,224	1,224	1,224	1,224	1,224	1,224	1,224	1,224	1,224	14,694
Secretaría Ejecutiva																
Secretario o Secretaria Ejecutivo	1	435	5,220	435	435	435	435	435	435	435	435	435	435	435	435	5,220
Coordinadora o Coordinador de Proyectos	2	710	17,037	1,420	1,420	1,420	1,420	1,420	1,420	1,420	1,420	1,420	1,420	1,420	1,420	17,037
Coordinadora o Coordinador de Archivo y Oficialía de Partes	1	710	8,518	710	710	710	710	710	710	710	710	710	710	710	710	8,518
Técnica o Técnico Jurídico	2	816	19,592	1,633	1,633	1,633	1,633	1,633	1,633	1,633	1,633	1,633	1,633	1,633	1,633	19,592
Técnica o Técnico Auxiliar Jurídico	2	1,224	29,388	2,449	2,449	2,449	2,449	2,449	2,449	2,449	2,449	2,449	2,449	2,449	2,449	29,388
Asistente de la Secretaría	1	1,224	14,694	1,224	1,224	1,224	1,224	1,224	1,224	1,224	1,224	1,224	1,224	1,224	1,224	14,694
Asistente del Archivo	1	1,286	15,429	1,286	1,286	1,286	1,286	1,286	1,286	1,286	1,286	1,286	1,286	1,286	1,286	15,429
Total	10	6,406	109,877	9,156	9,156	9,156	9,156	9,156	9,156	9,156	9,156	9,156	9,156	9,156	9,156	109,877
Contraloría General																
Contralor	1	479	5,742	479	479	479	479	479	479	479	479	479	479	479	479	5,742
Subcontralor	1	617	7,407	617	617	617	617	617	617	617	617	617	617	617	617	7,407
Coordinadora o Coordinador de Asuntos Jurídicos	1	710	8,518	710	710	710	710	710	710	710	710	710	710	710	710	8,518
Coordinadora o Coordinador de Fiscalización	1	710	8,518	710	710	710	710	710	710	710	710	710	710	710	710	8,518
Coordinadora o Coordinador de Gestión y Control	1	710	8,518	710	710	710	710	710	710	710	710	710	710	710	710	8,518
Técnica o Técnico Jurídico	2	816	19,592	1,633	1,633	1,633	1,633	1,633	1,633	1,633	1,633	1,633	1,633	1,633	1,633	19,592
Técnica o Técnico Contable	1	816	9,796	816	816	816	816	816	816	816	816	816	816	816	816	9,796
Asistente	1	1,286	15,429	1,286	1,286	1,286	1,286	1,286	1,286	1,286	1,286	1,286	1,286	1,286	1,286	15,429
Total	9	6,144	83,521	6,960	6,960	6,960	6,960	6,960	6,960	6,960	6,960	6,960	6,960	6,960	6,960	83,521

PUESTO	CANTIDAD DE PERSONAL	DESPENSA MENSUAL	1712 AYUDA DE DESPENSA	ENE	FEB	MAR	ABR	MAY	JUN	JUL	AGO	SEP	OCT	NOV	DIC	TOTAL ANUAL
Dirección de Administración y Finanzas																
Directora o Director	1	479	5,742	479	479	479	479	479	479	479	479	479	479	479	479	5,742
Coordinadora o Coordinador de Finanzas	1	710	8,518	710	710	710	710	710	710	710	710	710	710	710	710	8,518
Coordinadora o Coordinador de Recursos Humanos y Servicio Profesional	1	710	8,518	710	710	710	710	710	710	710	710	710	710	710	710	8,518
Coordinadora o Coordinador de Recursos Materiales	1	710	8,518	710	710	710	710	710	710	710	710	710	710	710	710	8,518
Técnica o Técnico Contable	6	816	58,776	4,898	4,898	4,898	4,898	4,898	4,898	4,898	4,898	4,898	4,898	4,898	4,898	58,776
Asistente	1	1,286	15,429	1,286	1,286	1,286	1,286	1,286	1,286	1,286	1,286	1,286	1,286	1,286	1,286	15,429
Asistente de Recepción	1	1,286	15,429	1,286	1,286	1,286	1,286	1,286	1,286	1,286	1,286	1,286	1,286	1,286	1,286	15,429
Auxiliar de Mantenimiento y Almacén	6	1,350	97,201	8,100	8,100	8,100	8,100	8,100	8,100	8,100	8,100	8,100	8,100	8,100	8,100	97,201
Intendente	4	1,451	69,661	5,805	5,805	5,805	5,805	5,805	5,805	5,805	5,805	5,805	5,805	5,805	5,805	69,661
Total	22	8,797	287,791	23,983	23,983	23,983	23,983	23,983	23,983	23,983	23,983	23,983	23,983	23,983	23,983	287,791
Unidad de Informática																
Jefa o Jefe Auxiliar en Informática	1	514	6,173	514	514	514	514	514	514	514	514	514	514	514	514	6,173
Coordinadora o Coordinador en Software	1	710	8,518	710	710	710	710	710	710	710	710	710	710	710	710	8,518
Coordinadora o Coordinador en Hardware	1	710	8,518	710	710	710	710	710	710	710	710	710	710	710	710	8,518
Coordinadora o Coordinador en Redes y Comunicaciones	1	710	8,518	710	710	710	710	710	710	710	710	710	710	710	710	8,518
Coordinadora o Coordinador en Multimedia	1	710	8,518	710	710	710	710	710	710	710	710	710	710	710	710	8,518
Técnica o Técnico en Informática	4	816	39,184	3,265	3,265	3,265	3,265	3,265	3,265	3,265	3,265	3,265	3,265	3,265	3,265	39,184
Total	9	4,170	79,430	6,619	6,619	6,619	6,619	6,619	6,619	6,619	6,619	6,619	6,619	6,619	6,619	79,430
Dirección Jurídica																
Directora o Director	1	479	5,742	479	479	479	479	479	479	479	479	479	479	479	479	5,742
Coordinadora o Coordinador de Procedimientos	1	710	8,518	710	710	710	710	710	710	710	710	710	710	710	710	8,518
Coordinadora o Coordinador de lo Contencioso	1	710	8,518	710	710	710	710	710	710	710	710	710	710	710	710	8,518
Coordinadora o Coordinador de Consulta y Vinculación Jurídica	1	710	8,518	710	710	710	710	710	710	710	710	710	710	710	710	8,518
Técnica o Técnico Jurídico	4	816	39,184	3,265	3,265	3,265	3,265	3,265	3,265	3,265	3,265	3,265	3,265	3,265	3,265	39,184
Asistente	1	1,286	15,429	1,286	1,286	1,286	1,286	1,286	1,286	1,286	1,286	1,286	1,286	1,286	1,286	15,429
Total	9	4,710	85,909	7,159	7,159	7,159	7,159	7,159	7,159	7,159	7,159	7,159	7,159	7,159	7,159	85,909
Unidad Técnica de Fiscalización																
Jefa o Jefe	1	514	6,173	514	514	514	514	514	514	514	514	514	514	514	514	6,173
Coordinadora o Coordinador de Dictámenes	1	710	8,518	710	710	710	710	710	710	710	710	710	710	710	710	8,518
Técnica o Técnico Contable	1	816	9,796	816	816	816	816	816	816	816	816	816	816	816	816	9,796
Asistente	1	1,286	15,429	1,286	1,286	1,286	1,286	1,286	1,286	1,286	1,286	1,286	1,286	1,286	1,286	15,429
Total	4	3,326	39,916	3,326	3,326	3,326	3,326	3,326	3,326	3,326	3,326	3,326	3,326	3,326	3,326	39,916
Secretaría de Comisiones																
Secretario o Secretaria	1	514	6,173	514	514	514	514	514	514	514	514	514	514	514	514	6,173
Coordinadora o Coordinador de Proyectos	1	710	8,518	710	710	710	710	710	710	710	710	710	710	710	710	8,518
Técnica o Técnico Jurídico	2	816	19,592	1,633	1,633	1,633	1,633	1,633	1,633	1,633	1,633	1,633	1,633	1,633	1,633	19,592
Asistente	1	1,286	15,429	1,286	1,286	1,286	1,286	1,286	1,286	1,286	1,286	1,286	1,286	1,286	1,286	15,429
Total	5	3,326	49,712	4,143	4,143	4,143	4,143	4,143	4,143	4,143	4,143	4,143	4,143	4,143	4,143	49,712
Dirección de Educación Cívica																
Directora o Director	1	479	5,742	479	479	479	479	479	479	479	479	479	479	479	479	5,742
Coordinadora o Coordinador A	1	710	8,518	710	710	710	710	710	710	710	710	710	710	710	710	8,518
Coordinadora o Coordinador B	1	710	8,518	710	710	710	710	710	710	710	710	710	710	710	710	8,518
Técnica o Técnico de Educación Cívica	4	816	39,184	3,265	3,265	3,265	3,265	3,265	3,265	3,265	3,265	3,265	3,265	3,265	3,265	39,184
Asistente	1	1,286	15,429	1,286	1,286	1,286	1,286	1,286	1,286	1,286	1,286	1,286	1,286	1,286	1,286	15,429
Total	8	4,000	77,391	6,449	6,449	6,449	6,449	6,449	6,449	6,449	6,449	6,449	6,449	6,449	6,449	77,391

POSTO	CANTIDAD DE PERSONAL	DESPENSA MENSUAL	1712 AYUDA DE DESPENSA	ENE	FEB	MAR	ABR	MAY	JUN	JUL	AGO	SEP	OCT	NOV	DIC	TOTAL ANUAL
Dirección de Participación Ciudadana																
Directora o Director	1	479	5,742	479	479	479	479	479	479	479	479	479	479	479	479	5,742
Coordinadora o Coordinador A	1	710	8,518	710	710	710	710	710	710	710	710	710	710	710	710	8,518
Coordinadora o Coordinador B	1	710	8,518	710	710	710	710	710	710	710	710	710	710	710	710	8,518
Técnica o Técnico de Participación Ciudadana	4	816	39,184	3,265	3,265	3,265	3,265	3,265	3,265	3,265	3,265	3,265	3,265	3,265	3,265	39,184
Asistente	1	1,286	15,429	1,286	1,286	1,286	1,286	1,286	1,286	1,286	1,286	1,286	1,286	1,286	1,286	15,429
Total	8	4,000	77,391	6,449	6,449	6,449	6,449	6,449	6,449	6,449	6,449	6,449	6,449	6,449	6,449	77,391
Dirección de Organización Electoral																
Directora o Director	1	479	5,742	479	479	479	479	479	479	479	479	479	479	479	479	5,742
Coordinadora o Coordinador A	1	710	8,518	710	710	710	710	710	710	710	710	710	710	710	710	8,518
Coordinadora o Coordinador B	1	710	8,518	710	710	710	710	710	710	710	710	710	710	710	710	8,518
Coordinadora o Coordinador C	1	710	8,518	710	710	710	710	710	710	710	710	710	710	710	710	8,518
Técnica o Técnico de Organización	4	816	39,184	3,265	3,265	3,265	3,265	3,265	3,265	3,265	3,265	3,265	3,265	3,265	3,265	39,184
Asistente	1	1,286	15,429	1,286	1,286	1,286	1,286	1,286	1,286	1,286	1,286	1,286	1,286	1,286	1,286	15,429
Total	9	4,710	85,909	7,159	7,159	7,159	7,159	7,159	7,159	7,159	7,159	7,159	7,159	7,159	7,159	85,909
Unidad Técnica de Prerrogativas																
Jefa o Jefe	1	514	6,173	514	514	514	514	514	514	514	514	514	514	514	514	6,173
Coordinadora o Coordinador	1	710	8,518	710	710	710	710	710	710	710	710	710	710	710	710	8,518
Técnica o Técnico	1	816	9,796	816	816	816	816	816	816	816	816	816	816	816	816	9,796
Asistente	1	1,286	15,429	1,286	1,286	1,286	1,286	1,286	1,286	1,286	1,286	1,286	1,286	1,286	1,286	15,429
Total	4	3,326	39,916	3,326	3,326	3,326	3,326	3,326	3,326	3,326	3,326	3,326	3,326	3,326	3,326	39,916
Unidad de Transparencia																
Jefa o Jefe	1	514	6,173	514	514	514	514	514	514	514	514	514	514	514	514	6,173
Coordinadora o Coordinador en Información Pública	1	710	8,518	710	710	710	710	710	710	710	710	710	710	710	710	8,518
Coordinadora o Coordinador en Protección de Datos	1	710	8,518	710	710	710	710	710	710	710	710	710	710	710	710	8,518
Técnica o Técnico en Transparencia	2	816	19,592	1,633	1,633	1,633	1,633	1,633	1,633	1,633	1,633	1,633	1,633	1,633	1,633	19,592
Asistente	1	1,286	15,429	1,286	1,286	1,286	1,286	1,286	1,286	1,286	1,286	1,286	1,286	1,286	1,286	15,429
Total	6	4,036	58,230	4,852	4,852	4,852	4,852	4,852	4,852	4,852	4,852	4,852	4,852	4,852	4,852	58,230
Unidad de Género y No Discriminación																
Jefa o Jefe	1	514	6,173	514	514	514	514	514	514	514	514	514	514	514	514	6,173
Coordinadora o Coordinador de Género	1	710	8,518	710	710	710	710	710	710	710	710	710	710	710	710	8,518
Coordinadora o Coordinador de No Discriminación	1	710	8,518	710	710	710	710	710	710	710	710	710	710	710	710	8,518
Asistente	1	1,286	15,429	1,286	1,286	1,286	1,286	1,286	1,286	1,286	1,286	1,286	1,286	1,286	1,286	15,429
Total	4	3,220	38,638	3,220	3,220	3,220	3,220	3,220	3,220	3,220	3,220	3,220	3,220	3,220	3,220	38,638
Total Anual	142	73,163	1,454,310	121,192	121,192	121,192	121,192	121,192	121,192	121,192	121,192	121,192	121,192	121,192	121,192	1,454,310

PUESTO	CANTIDAD DE PERSONAL	TRANSPORTE MENSUAL	1713 AYUDA DE TRANSPORTE	ENE	FEB	MAR	ABR	MAY	JUN	JUL	AGO	SEP	OCT	NOV	DIC	TOTAL ANUAL
Consejeros																
Consejera o Consejero Electoral	6	716	51,555	4,296	4,296	4,296	4,296	4,296	4,296	4,296	4,296	4,296	4,296	4,296	4,296	51,555
Asesora o Asesor de Consejero	6	710	51,110	4,259	4,259	4,259	4,259	4,259	4,259	4,259	4,259	4,259	4,259	4,259	4,259	51,110
Asistente de Consejero	6	1,224	88,164	7,347	7,347	7,347	7,347	7,347	7,347	7,347	7,347	7,347	7,347	7,347	7,347	88,164
Total	18	2,650	190,828	15,902	15,902	15,902	15,902	15,902	15,902	15,902	15,902	15,902	15,902	15,902	15,902	190,828
Presidencia																
Consejero Presidente	1	607	7,284	607	607	607	607	607	607	607	607	607	607	607	607	7,284
Coordinadora o Coordinador General de Planeación, Seguimiento y Evaluación	1	479	5,742	479	479	479	479	479	479	479	479	479	479	479	479	5,742
Coordinadora o Coordinador General de Enlace Interinstitucional y Protocolo	1	479	5,742	479	479	479	479	479	479	479	479	479	479	479	479	5,742
Asesora o Asesor de Presidencia	2	514	12,345	1,029	1,029	1,029	1,029	1,029	1,029	1,029	1,029	1,029	1,029	1,029	1,029	12,345
Jefa o Jefe Auxiliar en Comunicación Social	1	617	7,407	617	617	617	617	617	617	617	617	617	617	617	617	7,407
Jefa o Jefe Auxiliar Edición	1	617	7,407	617	617	617	617	617	617	617	617	617	617	617	617	7,407
Coordinadora o Coordinador en Medios	1	710	8,518	710	710	710	710	710	710	710	710	710	710	710	710	8,518
Coordinadora o Coordinador en Contenidos Multimedia	1	710	8,518	710	710	710	710	710	710	710	710	710	710	710	710	8,518
Coordinadora o Coordinador en Edición	1	710	8,518	710	710	710	710	710	710	710	710	710	710	710	710	8,518
Técnica o Técnico en Medios	2	816	19,592	1,633	1,633	1,633	1,633	1,633	1,633	1,633	1,633	1,633	1,633	1,633	1,633	19,592
Técnica o Técnico en Edición	2	816	19,592	1,633	1,633	1,633	1,633	1,633	1,633	1,633	1,633	1,633	1,633	1,633	1,633	19,592
Asistente de Presidencia	1	816	9,796	816	816	816	816	816	816	816	816	816	816	816	816	9,796
Asistente Privado	1	1,224	14,694	1,224	1,224	1,224	1,224	1,224	1,224	1,224	1,224	1,224	1,224	1,224	1,224	14,694
Total	16	9,116	135,156	11,263	11,263	11,263	11,263	11,263	11,263	11,263	11,263	11,263	11,263	11,263	11,263	135,156
Partidos Políticos																
Asistente de Partidos Políticos	1	1,224	14,694	1,224	1,224	1,224	1,224	1,224	1,224	1,224	1,224	1,224	1,224	1,224	1,224	14,694
Total	1	1,224	14,694	1,224	1,224	1,224	1,224	1,224	1,224	1,224	1,224	1,224	1,224	1,224	1,224	14,694
Secretaría Ejecutiva																
Secretario o Secretaria Ejecutivo	1	435	5,220	435	435	435	435	435	435	435	435	435	435	435	435	5,220
Coordinadora o Coordinador de Proyectos	2	710	17,037	1,420	1,420	1,420	1,420	1,420	1,420	1,420	1,420	1,420	1,420	1,420	1,420	17,037
Coordinadora o Coordinador de Archivo y Oficialía de Partes	1	710	8,518	710	710	710	710	710	710	710	710	710	710	710	710	8,518
Técnica o Técnico Jurídico	2	816	19,592	1,633	1,633	1,633	1,633	1,633	1,633	1,633	1,633	1,633	1,633	1,633	1,633	19,592
Técnica o Técnico Auxiliar Jurídico	2	1,224	29,388	2,449	2,449	2,449	2,449	2,449	2,449	2,449	2,449	2,449	2,449	2,449	2,449	29,388
Asistente de la Secretaría	1	1,224	14,694	1,224	1,224	1,224	1,224	1,224	1,224	1,224	1,224	1,224	1,224	1,224	1,224	14,694
Asistente del Archivo	1	1,286	15,429	1,286	1,286	1,286	1,286	1,286	1,286	1,286	1,286	1,286	1,286	1,286	1,286	15,429
Total	10	6,406	109,877	9,156	9,156	9,156	9,156	9,156	9,156	9,156	9,156	9,156	9,156	9,156	9,156	109,877
Contraloría General																
Contralor	1	479	5,742	479	479	479	479	479	479	479	479	479	479	479	479	5,742
Subcontralor	1	617	7,407	617	617	617	617	617	617	617	617	617	617	617	617	7,407
Coordinadora o Coordinador de Asuntos Jurídicos	1	710	8,518	710	710	710	710	710	710	710	710	710	710	710	710	8,518
Coordinadora o Coordinador de Fiscalización	1	710	8,518	710	710	710	710	710	710	710	710	710	710	710	710	8,518
Coordinadora o Coordinador de Gestión y Control	1	710	8,518	710	710	710	710	710	710	710	710	710	710	710	710	8,518
Técnica o Técnico Jurídico	2	816	19,592	1,633	1,633	1,633	1,633	1,633	1,633	1,633	1,633	1,633	1,633	1,633	1,633	19,592
Técnica o Técnico Contable	1	816	9,796	816	816	816	816	816	816	816	816	816	816	816	816	9,796
Asistente	1	1,286	15,429	1,286	1,286	1,286	1,286	1,286	1,286	1,286	1,286	1,286	1,286	1,286	1,286	15,429
Total	9	6,144	83,521	6,960	6,960	6,960	6,960	6,960	6,960	6,960	6,960	6,960	6,960	6,960	6,960	83,521

PUESTO	CANTIDAD DE PERSONAL	TRANSPORTE MENSUAL	1713 AYUDA DE TRANSPORTE	ENE	FEB	MAR	ABR	MAY	JUN	JUL	AGO	SEP	OCT	NOV	DIC	TOTAL ANUAL
Dirección de Administración y Finanzas																
Directora o Director	1	479	5,742	479	479	479	479	479	479	479	479	479	479	479	479	5,742
Coordinadora o Coordinador de Finanzas	1	710	8,518	710	710	710	710	710	710	710	710	710	710	710	710	8,518
Coordinadora o Coordinador de Recursos Humanos y Servicio Profesional	1	710	8,518	710	710	710	710	710	710	710	710	710	710	710	710	8,518
Coordinadora o Coordinador de Recursos Materiales	1	710	8,518	710	710	710	710	710	710	710	710	710	710	710	710	8,518
Técnica o Técnico Contable	6	816	58,776	4,898	4,898	4,898	4,898	4,898	4,898	4,898	4,898	4,898	4,898	4,898	4,898	58,776
Asistente	1	1,286	15,429	1,286	1,286	1,286	1,286	1,286	1,286	1,286	1,286	1,286	1,286	1,286	1,286	15,429
Asistente de Recepción	1	1,286	15,429	1,286	1,286	1,286	1,286	1,286	1,286	1,286	1,286	1,286	1,286	1,286	1,286	15,429
Auxiliar de Mantenimiento y Almacén	6	1,350	97,201	8,100	8,100	8,100	8,100	8,100	8,100	8,100	8,100	8,100	8,100	8,100	8,100	97,201
Intendente	4	1,451	69,661	5,805	5,805	5,805	5,805	5,805	5,805	5,805	5,805	5,805	5,805	5,805	5,805	69,661
Total	22	8,797	287,791	23,983	23,983	23,983	23,983	23,983	23,983	23,983	23,983	23,983	23,983	23,983	23,983	287,791
Unidad de Informática																
Jefa o Jefe Auxiliar en Informática	1	514	6,173	514	514	514	514	514	514	514	514	514	514	514	514	6,173
Coordinadora o Coordinador en Software	1	710	8,518	710	710	710	710	710	710	710	710	710	710	710	710	8,518
Coordinadora o Coordinador en Hardware	1	710	8,518	710	710	710	710	710	710	710	710	710	710	710	710	8,518
Coordinadora o Coordinador en Redes y Comunicaciones	1	710	8,518	710	710	710	710	710	710	710	710	710	710	710	710	8,518
Coordinadora o Coordinador en Multimedia	1	710	8,518	710	710	710	710	710	710	710	710	710	710	710	710	8,518
Técnica o Técnico en Informática	4	816	39,184	3,265	3,265	3,265	3,265	3,265	3,265	3,265	3,265	3,265	3,265	3,265	3,265	39,184
Total	9	4,170	79,430	6,619	6,619	6,619	6,619	6,619	6,619	6,619	6,619	6,619	6,619	6,619	6,619	79,430
Dirección Jurídica																
Directora o Director	1	479	5,742	479	479	479	479	479	479	479	479	479	479	479	479	5,742
Coordinadora o Coordinador de Procedimientos	1	710	8,518	710	710	710	710	710	710	710	710	710	710	710	710	8,518
Coordinadora o Coordinador de lo Contencioso	1	710	8,518	710	710	710	710	710	710	710	710	710	710	710	710	8,518
Coordinadora o Coordinador de Consulta y Vinculación Jurídica	1	710	8,518	710	710	710	710	710	710	710	710	710	710	710	710	8,518
Técnica o Técnico Jurídico	4	816	39,184	3,265	3,265	3,265	3,265	3,265	3,265	3,265	3,265	3,265	3,265	3,265	3,265	39,184
Asistente	1	1,286	15,429	1,286	1,286	1,286	1,286	1,286	1,286	1,286	1,286	1,286	1,286	1,286	1,286	15,429
Total	9	4,710	85,909	7,159	7,159	7,159	7,159	7,159	7,159	7,159	7,159	7,159	7,159	7,159	7,159	85,909
Unidad Técnica de Fiscalización																
Jefa o Jefe	1	514	6,173	514	514	514	514	514	514	514	514	514	514	514	514	6,173
Coordinadora o Coordinador de Dictámenes	1	710	8,518	710	710	710	710	710	710	710	710	710	710	710	710	8,518
Técnica o Técnico Contable	1	816	9,796	816	816	816	816	816	816	816	816	816	816	816	816	9,796
Asistente	1	1,286	15,429	1,286	1,286	1,286	1,286	1,286	1,286	1,286	1,286	1,286	1,286	1,286	1,286	15,429
Total	4	3,326	39,916	3,326	3,326	3,326	3,326	3,326	3,326	3,326	3,326	3,326	3,326	3,326	3,326	39,916
Secretaría de Comisiones																
Secretario o Secretaria	1	514	6,173	514	514	514	514	514	514	514	514	514	514	514	514	6,173
Coordinadora o Coordinador de Proyectos	1	710	8,518	710	710	710	710	710	710	710	710	710	710	710	710	8,518
Técnica o Técnico Jurídico	2	816	19,592	1,633	1,633	1,633	1,633	1,633	1,633	1,633	1,633	1,633	1,633	1,633	1,633	19,592
Asistente	1	1,286	15,429	1,286	1,286	1,286	1,286	1,286	1,286	1,286	1,286	1,286	1,286	1,286	1,286	15,429
Total	5	3,326	49,712	4,143	4,143	4,143	4,143	4,143	4,143	4,143	4,143	4,143	4,143	4,143	4,143	49,712
Dirección de Educación Cívica																
Directora o Director	1	479	5,742	479	479	479	479	479	479	479	479	479	479	479	479	5,742
Coordinadora o Coordinador A	1	710	8,518	710	710	710	710	710	710	710	710	710	710	710	710	8,518
Coordinadora o Coordinador B	1	710	8,518	710	710	710	710	710	710	710	710	710	710	710	710	8,518
Técnica o Técnico de Educación Cívica	4	816	39,184	3,265	3,265	3,265	3,265	3,265	3,265	3,265	3,265	3,265	3,265	3,265	3,265	39,184
Asistente	1	1,286	15,429	1,286	1,286	1,286	1,286	1,286	1,286	1,286	1,286	1,286	1,286	1,286	1,286	15,429
Total	8	4,000	77,391	6,449	6,449	6,449	6,449	6,449	6,449	6,449	6,449	6,449	6,449	6,449	6,449	77,391

PUESTO	CANTIDAD DE PERSONAL	TRANSPORTE MENSUAL	1713 AYUDA DE TRANSPORTE	ENE	FEB	MAR	ABR	MAY	JUN	JUL	AGO	SEP	OCT	NOV	DIC	TOTAL ANUAL
Dirección de Participación Ciudadana																
Directora o Director	1	479	5,742	479	479	479	479	479	479	479	479	479	479	479	479	5,742
Coordinadora o Coordinador A	1	710	8,518	710	710	710	710	710	710	710	710	710	710	710	710	8,518
Coordinadora o Coordinador B	1	710	8,518	710	710	710	710	710	710	710	710	710	710	710	710	8,518
Técnica o Técnico de Participación Ciudadana	4	816	39,184	3,265	3,265	3,265	3,265	3,265	3,265	3,265	3,265	3,265	3,265	3,265	3,265	39,184
Asistente	1	1,286	15,429	1,286	1,286	1,286	1,286	1,286	1,286	1,286	1,286	1,286	1,286	1,286	1,286	15,429
Total	8	4,000	77,391	6,449	6,449	6,449	6,449	6,449	6,449	6,449	6,449	6,449	6,449	6,449	6,449	77,391
Dirección de Organización Electoral																
Directora o Director	1	479	5,742	479	479	479	479	479	479	479	479	479	479	479	479	5,742
Coordinadora o Coordinador A	1	710	8,518	710	710	710	710	710	710	710	710	710	710	710	710	8,518
Coordinadora o Coordinador B	1	710	8,518	710	710	710	710	710	710	710	710	710	710	710	710	8,518
Coordinadora o Coordinador C	1	710	8,518	710	710	710	710	710	710	710	710	710	710	710	710	8,518
Técnica o Técnico de Organización	4	816	39,184	3,265	3,265	3,265	3,265	3,265	3,265	3,265	3,265	3,265	3,265	3,265	3,265	39,184
Asistente	1	1,286	15,429	1,286	1,286	1,286	1,286	1,286	1,286	1,286	1,286	1,286	1,286	1,286	1,286	15,429
Total	9	4,710	85,909	7,159	7,159	7,159	7,159	7,159	7,159	7,159	7,159	7,159	7,159	7,159	7,159	85,909
Unidad Técnica de Prerrogativas																
Jefa o Jefe	1	514	6,173	514	514	514	514	514	514	514	514	514	514	514	514	6,173
Coordinadora o Coordinador	1	710	8,518	710	710	710	710	710	710	710	710	710	710	710	710	8,518
Técnica o Técnico	1	816	9,796	816	816	816	816	816	816	816	816	816	816	816	816	9,796
Asistente	1	1,286	15,429	1,286	1,286	1,286	1,286	1,286	1,286	1,286	1,286	1,286	1,286	1,286	1,286	15,429
Total	4	3,326	39,916	3,326	3,326	3,326	3,326	3,326	3,326	3,326	3,326	3,326	3,326	3,326	3,326	39,916
Unidad de Transparencia																
Jefa o Jefe	1	514	6,173	514	514	514	514	514	514	514	514	514	514	514	514	6,173
Coordinadora o Coordinador en Información Pública	1	710	8,518	710	710	710	710	710	710	710	710	710	710	710	710	8,518
Coordinadora o Coordinador en Protección de Datos	1	710	8,518	710	710	710	710	710	710	710	710	710	710	710	710	8,518
Técnica o Técnico en Transparencia	2	816	19,592	1,633	1,633	1,633	1,633	1,633	1,633	1,633	1,633	1,633	1,633	1,633	1,633	19,592
Asistente	1	1,286	15,429	1,286	1,286	1,286	1,286	1,286	1,286	1,286	1,286	1,286	1,286	1,286	1,286	15,429
Total	6	4,036	58,230	4,852	4,852	4,852	4,852	4,852	4,852	4,852	4,852	4,852	4,852	4,852	4,852	58,230
Unidad de Género y No Discriminación																
Jefa o Jefe	1	514	6,173	514	514	514	514	514	514	514	514	514	514	514	514	6,173
Coordinadora o Coordinador de Género	1	710	8,518	710	710	710	710	710	710	710	710	710	710	710	710	8,518
Coordinadora o Coordinador de No Discriminación	1	710	8,518	710	710	710	710	710	710	710	710	710	710	710	710	8,518
Asistente	1	1,286	15,429	1,286	1,286	1,286	1,286	1,286	1,286	1,286	1,286	1,286	1,286	1,286	1,286	15,429
Total	4	3,220	38,638	3,220	3,220	3,220	3,220	3,220	3,220	3,220	3,220	3,220	3,220	3,220	3,220	38,638
Total Anual	142	73,163	1,454,310	121,192	121,192	121,192	121,192	121,192	121,192	121,192	121,192	121,192	121,192	121,192	121,192	1,454,310



Anteproyecto de Presupuesto
Ejercicio 2018
Proceso Electoral 2017-2018

PARTIDA	DESCRIPCIÓN	ENE	FEB	MAR	ABR	MAY	JUN	JUL	AGO	SEP	OCT	NOV	DIC	TOTAL
1000	SERVICIOS PERSONALES	7,664,832	9,039,861	9,367,696	16,171,954	22,918,467	49,310,845	56,612,480	3,758,055	1,427,981	670,178	-	-	176,942,349
1221	SALARIOS AL PERSONAL EVENTUAL	5,467,867	6,481,857	6,669,249	11,634,790	16,516,780	29,781,874	19,330,307	1,338,518	462,259	165,002	-	-	97,848,503
1221	SALARIOS AL PERSONAL EVENTUAL (VAC)	-	-	19,637	-	-	-	6,911,908	505,899	165,984	119,049	-	-	7,722,476
1321	PRIMA VACACIONAL Y DOMINICAL	-	-	4,909	-	-	-	1,727,977	126,475	41,496	29,762	-	-	1,930,619
1322	AGUINALDO	-	-	49,092	-	-	-	17,186,346	1,267,802	414,960	297,622	-	-	19,215,822
1331	REMUNERACION POR HORAS EXTRAORDINARIAS	1,633,259	1,936,139	1,992,113	3,475,327	4,933,584	8,895,885	5,773,988	399,817	138,078	49,286	-	-	29,227,475
1347	OTRAS COMPENSACIONES (GASTO DE CAMPO)	194,600	194,600	194,600	216,520	216,520	7,294,862	3,704,971	35,620	-	-	-	-	12,052,293
1411	CUOTAS AL IMSS POR ENFERMEDADES Y MATERNIDAD	369,106	427,265	438,097	845,317	1,251,583	2,818,645	1,717,195	83,924	26,719	9,457	-	-	7,987,308
1441	CUOTAS SEGURO DE VIDA Y ACCIDENTES	-	-	-	-	-	519,579	259,789	-	-	-	-	-	779,368
1715	ESTÍMULO POR EL DÍA DEL SERVIDOR PÚBLICO	-	-	-	-	-	-	-	-	178,486	-	-	-	178,486
2000	MATERIALES Y SUMINISTROS	113,337,099	524,000	144,628	410,530	774,208	63,508	248,200	-	-	-	-	-	115,502,174
2111	MATERIALES, ÚTILES Y EQUIPOS MENORES DE OFICINA	112,791,221	-	-	-	408,700	-	-	-	-	-	-	-	113,199,921
2141	MATERIALES, ÚTILES Y EQUIPOS MENORES DE TECNOLOGÍAS DE LA INFORMACIÓN Y COMUNICACIONES	40,560	-	40,560	337,022	182,000	-	157,480	-	-	-	-	-	757,622
2151	MATERIAL IMPRESO E INFORMACIÓN DIGITAL	390,560	524,000	40,560	20,000	20,000	-	20,000	-	-	-	-	-	1,015,120
2161	MATERIAL DE LIMPIEZA	-	-	-	-	-	10,000	-	-	-	-	-	-	10,000
2612	COMBUSTIBLES, LUBRICANTES Y ADITIVOS PARA VEHÍCULOS DESTINADOS A SERVICIOS ADMINISTRATIVOS	53,508	-	53,508	53,508	53,508	53,508	-	-	-	-	-	-	267,540
2711	VESTUARIO Y UNIFORMES	-	-	-	-	110,000	-	-	-	-	-	-	-	110,000
2721	PRENDAS DE SEGURIDAD Y PROTECCIÓN PERSONAL	61,250	-	-	-	-	-	-	-	-	-	-	-	61,250
2941	REFACCIONES Y ACCESORIOS PARA EQUIPO DE CÓMPUTO Y TELECOMUNICACIONES	-	-	10,000	-	-	-	-	-	-	-	-	-	10,000
2991	REFACCIONES Y ACCESORIOS MENORES OTROS BIENES MUEBLES	-	-	-	-	-	-	70,720	-	-	-	-	-	70,720
3000	SERVICIOS GENERALES	41,350,270	8,885,782	1,804,166	1,546,101	3,186,926	5,723,601	3,107,674	1,186,080	78,580	40,580	40,580	4,127,595	71,077,937
3111	SERVICIO DE ENERGÍA ELÉCTRICA	36,000	36,000	36,000	36,000	86,000	86,000	86,000	36,000	-	-	-	-	438,000
3141	SERVICIO TELEFÓNICO TRADICIONAL	72,000	72,000	72,000	72,000	447,000	447,000	72,000	72,000	-	-	-	-	1,701,000
3151	SERVICIO TELEFONÍA CELULAR	41,500	33,500	33,500	33,500	33,500	33,500	33,500	33,500	-	-	-	-	276,000
3161	SERVICIO DE TELECOMUNICACIONES Y SATELITALES	40,000	40,000	40,000	40,000	200,260	190,000	190,000	-	-	-	-	-	740,260
3171	SERVICIO DE ACCESO DE INTERNET, REDES Y PROCESAMIENTOS DE INFORMACIÓN	36,000	36,000	36,000	126,000	318,500	318,500	318,500	126,000	-	-	-	-	1,315,500
3221	ARRENDAMIENTO DE EDIFICIOS	1,698,000	858,000	858,000	858,000	1,858,000	1,358,000	1,358,000	858,000	18,000	-	-	-	9,722,000
3231	ARRENDAMIENTO DE MOBILIARIO Y EQUIPO DE ADMINISTRACION, EDUCACIONAL Y RECREATIVO	-	48,000	-	-	-	2,000,000	-	-	-	-	-	-	2,048,000
3252	ARRENDAMIENTO DE VEHÍCULOS TERRESTRES, AÉREOS, MARÍTIMOS LACUSTRES Y FLUVIALES PARA SERVICIOS ADMINISTRATIVOS	-	-	-	50,000	-	-	-	-	-	-	-	-	50,000
3261	ARRENDAMIENTOS ESPECIALES	-	-	-	-	-	-	20,000	20,000	20,000	-	-	-	60,000
3271	PATENTES, REGALÍAS Y OTROS	4,032,495	580	580	580	580	580	580	580	580	580	580	580	4,038,875
3331	SERVICIO DE CONSULTORÍA ADMINISTRATIVA E INFORMÁTICA	154,094	154,094	654,094	154,094	154,094	154,094	654,094	-	-	-	-	-	2,078,661
3362	SERVICIO DE IMPRESIÓN DE DOCUMENTOS Y PAPELERÍA OFICIAL	32,684,372	-	-	-	15,000	-	-	-	-	-	-	-	32,699,372
3363	SERVICIOS DE IMPRESIÓN DE MATERIAL INFORMATIVO DERIVADO DE LA OPERACIÓN Y ADMINISTRACIÓN	830,000	502,000	-	-	-	-	-	-	-	-	-	-	1,332,000
3391	SERVICIOS PROFESIONALES, CIENTÍFICOS Y TÉCNICOS INTEGRALES	-	61,600	-	-	-	-	-	40,000	40,000	40,000	40,000	40,000	261,600
3471	FLETES Y MANIOBRAS	-	-	-	-	-	960,000	-	-	-	-	-	-	960,000
3531	INSTALACION REPARACIÓN Y MANTENIMIENTO DE EQUIPO DE CÓMPUTO Y TECNOLOGÍAS DE LA INFORMACIÓN	-	200,000	-	-	-	-	-	-	-	-	-	-	200,000
3611	DIFUSIÓN POR RADIO, TELEVISIÓN Y OTROS MEDIOS DE MENSAJES SOBRE PROGRAMAS Y ACTIVIDADES GUBERNAMENTALES	276,216	-	-	-	-	-	-	-	-	-	-	-	276,216

PARTIDA	DESCRIPCIÓN	ENE	FEB	MAR	ABR	MAY	JUN	JUL	AGO	SEP	OCT	NOV	DIC	TOTAL
3611	DIFUSIÓN POR RADIO, TELEVISIÓN Y OTROS MEDIOS DE MENSAJES SOBRE PROGRAMAS Y ACTIVIDADES GUBERNAMENTALES	276,216	-	-	-	-	-	-	-	-	-	-	-	276,216
3631	SERVICIOS DE CREATIVIDAD, PREPRODUCCIÓN Y PRODUCCIÓN DE PUBLICIDAD, EXCEPTO INTERNET	50,000	1,406,100	-	-	-	-	-	-	-	-	-	-	1,456,100
3661	SERVICIO DE CREACIÓN Y DIFUSIÓN DE CONTENIDO EXCLUSIVAMENTE A TRAVÉS DE INTERNET	50,000	165,000	-	65,000	-	65,000	-	-	-	-	-	-	345,000
3691	OTROS SERVICIOS DE INFORMACIÓN	-	5,235,973	-	-	-	-	-	-	-	-	-	-	5,235,973
3712	PASAJES AÉREOS INTERNACIONALES	233,860	25,435	-	25,435	-	25,435	-	-	-	-	-	-	310,165
3751	VIÁTICOS EN EL PAÍS	57,996	-	57,996	57,996	57,996	57,996	-	-	-	-	-	-	289,980
3761	VIÁTICOS EN EL EXTRANJERO	1,041,740	11,500	-	11,500	-	11,500	-	-	-	-	-	-	1,076,240
3921	OTROS IMPUESTOS Y DERECHOS	15,996	-	15,996	15,996	15,996	15,996	-	-	-	-	-	-	79,980
3981	IMPUESTOS SOBRE NÓMINAS Y OTROS QUE SE DERIVEN DE UNA RELACIÓN LABORAL	-	-	-	-	-	-	-	-	-	-	-	4,087,015	4,087,015
5000	BIENES MUEBLES E INMUEBLES	7,618,000	1,640,000	-	61,708	-	1,100,634	-	-	-	-	-	-	10,420,342
5121	MUEBLES, EXCEPTO DE OFICINA Y ESTANTERÍA	-	40,000	-	-	-	-	-	-	-	-	-	-	40,000
5151	EQUIPO DE CÓMPUTO Y DE TECNOLOGÍA DE LA INFORMACIÓN	7,105,000	1,480,000	-	54,095	-	-	-	-	-	-	-	-	8,639,095
5211	EQUIPOS Y APARATOS AUDIOVISUALES	-	120,000	-	-	-	-	-	-	-	-	-	-	120,000
5694	MAQUINARIA Y EQUIPO DIVERSO	-	-	-	-	-	1,100,634	-	-	-	-	-	-	1,100,634
5911	SOFTWARE	513,000	-	-	7,613	-	-	-	-	-	-	-	-	520,613
	TOTAL PROCESO ELECTORAL IEPC	169,970,201	20,089,643	11,316,490	18,190,293	26,879,601	56,198,588	59,968,355	4,944,135	1,506,561	710,758	40,580	4,127,595	373,942,802
4000	TRANSFERENCIA, ASIGNACIONES, SUBSIDIOS Y OTRAS AYUDAS	4,307,260	-	-	-	-	-	-	-	-	-	-	-	4,307,260
4144	ASIGNACIONES PRESUPUESTALES A ÓRGANOS AUTÓNOMOS PARA TRANSFERENCIAS, ASIGNACIONES, SUBSIDIOS Y OTRAS AYUDAS)	4,307,260	-	-	-	-	-	-	-	-	-	-	-	4,307,260
	TOTAL PROCESO ELECTORAL IEPC MÁS INE	174,277,462	20,089,643	11,316,490	18,190,293	26,879,601	56,198,588	59,968,355	4,944,135	1,506,561	710,758	40,580	4,127,595	378,250,062

PARTIDA	DESCRIPCIÓN	SECRETARÍA EJECUTIVA	DIRECCIÓN DE EDUCACIÓN CÍVICA	DIRECCIÓN PARTICIPACIÓN CIUDADANA	DIRECCIÓN JURÍDICA	DIRECCIÓN ORGANIZACIÓN ELECTORAL	UNIDAD DE FISCALIZACIÓN	UNIDAD DE PRERROGATIVAS	UNIDAD DE GÉNERO Y NO DISCRIMINACIÓN	UNIDAD DE INFORMATICA	SECRETARÍA TÉCNICA	CONTRALORÍA GENERAL	PRESIDENCIA	ISR	TOTAL
2000	MATERIALES Y SUMINISTROS	1,143,035	850,000	-	-	113,958,634	267,540	14,000	-	332,000	-	-	-	-	116,565,209
2111	MATERIALES, ÚTILES Y EQUIPOS MENORES DE OFICINA	1,063,035	-	-	-	113,199,921	-	-	-	-	-	-	-	-	114,262,956
2141	MATERIALES, ÚTILES Y EQUIPOS MENORES DE TECNOLOGÍAS DE LA INFORMACIÓN Y COMUNICACIONES	-	-	-	-	535,622	-	-	-	222,000	-	-	-	-	757,622
2151	MATERIAL IMPRESO E INFORMACIÓN DIGITAL	80,000	850,000	-	-	81,120	-	4,000	-	-	-	-	-	-	1,015,120
2161	MATERIAL DE LIMPIEZA	-	-	-	-	10,000	-	-	-	-	-	-	-	-	10,000
2612	COMBUSTIBLES, LUBRICANTES Y ADITIVOS PARA VEHÍCULOS DESTINADOS A SERVICIOS ADMINISTRATIVOS	-	-	-	-	-	267,540	-	-	-	-	-	-	-	-
2711	VESTUARIO Y UNIFORMES	-	-	-	-	-	-	-	-	110,000	-	-	-	-	110,000
2721	PRENDAS DE SEGURIDAD Y PROTECCIÓN PERSONAL	-	-	-	-	61,250	-	-	-	-	-	-	-	-	61,250
2941	REFACCIONES Y ACCESORIOS PARA EQUIPO DE CÓMPUTO Y TELECOMUNICACIONES	-	-	-	-	-	-	10,000	-	-	-	-	-	-	10,000
2991	REFACCIONES Y ACCESORIOS MENORES OTROS BIENES MUEBLES	-	-	-	-	70,720	-	-	-	-	-	-	-	-	70,720
3000	SERVICIOS GENERALES	2,007,621	898,000	643,000	162,000	48,836,008	1,448,621	6,600,673	-	6,395,000	-	-	-	4,087,015	71,077,937
3111	SERVICIO DE ENERGÍA ELÉCTRICA	-	-	-	-	438,000	-	-	-	-	-	-	-	-	438,000
3141	SERVICIO TELEFÓNICO TRADICIONAL	-	-	-	-	1,701,000	-	-	-	-	-	-	-	-	1,701,000
3151	SERVICIO TELEFONÍA CELULAR	-	8,000	-	-	268,000	-	-	-	-	-	-	-	-	276,000
3161	SERVICIO DE TELECOMUNICACIONES Y SATELITALES	-	-	-	-	10,260	-	-	-	730,000	-	-	-	-	740,260
3171	SERVICIO DE ACCESO DE INTERNET, REDES Y PROCESAMIENTOS DE INFORMACIÓN	-	-	-	-	850,500	-	-	-	465,000	-	-	-	-	1,315,500
3221	ARRENDAMIENTO DE EDIFICIOS	-	-	-	162,000	9,560,000	-	-	-	-	-	-	-	-	9,722,000
3231	ARRENDAMIENTO DE MOBILIARIO Y EQUIPO DE ADMINISTRACIÓN, EDUCACIONAL Y RECREATIVO	-	-	-	-	2,000,000	-	48,000	-	-	-	-	-	-	2,048,000
3252	ARRENDAMIENTO DE VEHÍCULOS TERRESTRES, AÉREOS, MARÍTIMOS LACUSTRES Y FLUVIALES PARA SERVICIOS ADMINISTRATIVOS	-	-	-	-	50,000	-	-	-	-	-	-	-	-	50,000
3261	ARRENDAMIENTOS ESPECIALES	-	-	-	-	60,000	-	-	-	-	-	-	-	-	60,000
3271	Patentes, Regalías y Otros	-	-	-	-	38,875	-	-	-	4,000,000	-	-	-	-	4,038,875
3331	SERVICIO DE CONSULTORÍA ADMINISTRATIVA E INFORMÁTICA	-	-	-	-	-	1,078,661	-	-	1,000,000	-	-	-	-	2,078,661
3362	SERVICIO DE IMPRESIÓN DE DOCUMENTOS Y PAPELERÍA OFICIAL	-	-	-	-	32,699,372	-	-	-	-	-	-	-	-	32,699,372
3363	SERVICIOS DE IMPRESIÓN DE MATERIAL INFORMATIVO DERIVADO DE LA OPERACIÓN Y ADMINISTRACIÓN	-	890,000	433,000	-	-	-	9,000	-	-	-	-	-	-	1,332,000
3391	SERVICIOS PROFESIONALES, CIENTÍFICOS Y TÉCNICOS INTEGRALES	-	-	40,000	-	200,000	-	21,600	-	-	-	-	-	-	261,600
3471	FLETES Y MANIOBRAS	-	-	-	-	960,000	-	-	-	-	-	-	-	-	960,000
3531	INSTALACIÓN REPARACIÓN Y MANTENIMIENTO DE EQUIPO DE CÓMPUTO Y TECNOLOGÍAS DE LA INFORMACIÓN	-	-	-	-	-	-	-	-	200,000	-	-	-	-	200,000
3611	DIFUSIÓN POR RADIO, TELEVISIÓN Y OTROS MEDIOS DE MENSAJES SOBRE PROGRAMAS Y ACTIVIDADES GUBERNAMENTALES	276,216	-	-	-	-	-	-	-	-	-	-	-	-	276,216
3631	SERVICIOS DE CREATIVIDAD, PREPRODUCCIÓN Y PRODUCCIÓN DE PUBLICIDAD, EXCEPTO INTERNET	50,000	-	120,000	-	-	-	1,286,100	-	-	-	-	-	-	1,456,100
3661	SERVICIO DE CREACIÓN Y DIFUSIÓN DE CONTENIDO EXCLUSIVAMENTE A TRAVÉS DE INTERNET	295,000	-	50,000	-	-	-	-	-	-	-	-	-	-	345,000
3691	OTROS SERVICIOS DE INFORMACIÓN	-	-	-	-	-	-	5,235,973	-	-	-	-	-	-	5,235,973
3712	PASAJES AÉREOS INTERNACIONALES	310,165	-	-	-	-	-	-	-	-	-	-	-	-	310,165
3751	VIÁTICOS EN EL PAÍS	-	-	-	-	-	289,980	-	-	-	-	-	-	-	289,980



INSTITUTO ELECTORAL Y DE PARTICIPACIÓN CIUDADANA DEL ESTADO DE JALISCO
 ANTEPROYECTO DE PRESUPUESTO 2018
 PROCESO ELECTORAL 2017-2018
 INTEGRACIÓN POR ÁREA

PARTIDA	DESCRIPCIÓN	SECRETARÍA EJECUTIVA	DIRECCIÓN DE EDUCACIÓN CÍVICA	DIRECCIÓN PARTICIPACIÓN CIUDADANA	DIRECCIÓN JURÍDICA	DIRECCIÓN ORGANIZACIÓN ELECTORAL	UNIDAD DE FISCALIZACIÓN	UNIDAD DE PRERROGATIVAS	UNIDAD DE GÉNERO Y NO DISCRIMINACIÓN	UNIDAD DE INFORMÁTICA	SECRETARÍA TÉCNICA	CONTRALORÍA GENERAL	PRESIDENCIA	ISR	TOTAL
3761	VIÁTICOS EN EL EXTRANJERO	1,076,240	-	-	-	-	-	-	-	-	-	-	-	-	1,076,240
3921	OTROS IMPUESTOS Y DERECHOS						79,980								
3981	IMPUESTOS SOBRE NÓMINAS Y OTROS QUE SE DERIVEN DE UNA RELACIÓN LABORAL													4,087,015	4,087,015
5000	BIENES MUEBLES, INMUEBLES E INTANGIBLES					1,780,342		160,000		8,480,000					10,420,342
5121	MUEBLES, EXCEPTO DE OFICINA Y ESTANTERÍA							40,000							40,000
5151	EQUIPO DE CÓMPUTO Y DE TECNOLOGÍA DE LA INFORMACIÓN					159,095				8,480,000					8,639,095
5211	EQUIPOS Y APARATOS AUDIOVISUALES							120,000							120,000
5412	VEHÍCULOS Y EQUIPO TERRESTRES, DESTINADOS A SERVICIOS ADMINISTRATIVOS														
5651	EQUIPO DE COMUNICACIÓN Y TELECOMUNICACIÓN														
5694	MAQUINARIA Y EQUIPO DIVERSO					1,100,634									1,100,634
5911	SOFTWARE					520,613									520,613
	TOTAL PROCESO ELECTORAL	3,150,656	1,748,000	643,000	162,000	164,574,983	1,716,161	6,774,673	-	15,207,000	-	-	-	4,087,015	198,063,487

MESES	INICIO	FINAL	PUESTO	CANTIDAD DE PERSONAL	MENSUAL	1221 SUELDO 2018	ENE	FEB	MAR	ABR	MAY	JUN	JUL	AGO	SEP	OCT	NOV	DIC	TOTAL ANUAL	
Presidencia																				
7	1	8	Coordinador Central Comunicación Social	1	15,062	105,434	15,062	15,062	15,062	15,062	15,062	15,062	15,062	-	-	-	-	-	105,434	
7	1	8	Técnico Auxiliar Comunicación Social	6	64,680	452,760	64,680	64,680	64,680	64,680	64,680	64,680	64,680	-	-	-	-	-	452,760	
7	1	8	Coordinador de Promoción, difusión y distribuci	1	15,062	105,434	15,062	15,062	15,062	15,062	15,062	15,062	15,062	-	-	-	-	-	105,434	
7	1	8	Técnico Auxiliar Editorial	3	32,340	226,380	32,340	32,340	32,340	32,340	32,340	32,340	32,340	-	-	-	-	-	226,380	
7	1	8	Asistentes auxiliares	1	9,394	65,758	9,394	9,394	9,394	9,394	9,394	9,394	9,394	-	-	-	-	-	65,758	
Total				12	136,538	955,766	136,538	136,538	136,538	136,538	136,538	136,538	136,538	-	-	-	-	-	955,766	
Partidos Políticos																				
7	1	8	Asistentes auxiliares	1	9,394	65,758	9,394	9,394	9,394	9,394	9,394	9,394	9,394	-	-	-	-	-	65,758	
Total				1	9,394	65,758	9,394	9,394	9,394	9,394	9,394	9,394	9,394	-	-	-	-	-	65,758	
Secretaría Ejecutiva																				
7	1	8	Coordinador Central	2	30,124	210,868	30,124	30,124	30,124	30,124	30,124	30,124	30,124	-	-	-	-	-	210,868	
7	1	8	Técnico Auxiliar	6	64,680	452,760	64,680	64,680	64,680	64,680	64,680	64,680	64,680	-	-	-	-	-	452,760	
10	1	11	Técnico Auxiliar	2	21,560	215,600	21,560	21,560	21,560	21,560	21,560	21,560	21,560	21,560	21,560	21,560	-	-	215,600	
Total				10	116,364	879,228	116,364	116,364	116,364	116,364	116,364	116,364	116,364	116,364	21,560	21,560	21,560	-	-	879,228
Administración y Finanzas																				
9	1	10	Coordinador Central	3	45,186	406,673	45,186	45,186	45,186	45,186	45,186	45,186	45,186	45,186	45,186	-	-	-	406,673	
7	3	10	Coordinador Central	6	90,372	632,603	-	-	90,372	90,372	90,372	90,372	90,372	90,372	90,372	90,372	-	-	632,603	
7	1	8	Técnico Auxiliar	6	64,680	452,760	64,680	64,680	64,680	64,680	64,680	64,680	64,680	-	-	-	-	-	452,760	
9	1	10	Técnico Auxiliar	6	64,680	582,120	64,680	64,680	64,680	64,680	64,680	64,680	64,680	64,680	64,680	-	-	-	582,120	
7	3	10	Técnico Auxiliar	9	97,020	679,140	-	-	97,020	97,020	97,020	97,020	97,020	97,020	97,020	97,020	-	-	679,140	
8	1	9	Auxiliar de Mantenimiento Central	4	31,416	251,328	31,416	31,416	31,416	31,416	31,416	31,416	31,416	-	-	-	-	-	251,328	
8	1	9	Intendente Central	4	22,730	181,843	22,730	22,730	22,730	22,730	22,730	22,730	22,730	22,730	-	-	-	-	181,843	
2.5	5.5	8.5	Capturista	6	27,216	68,041	-	-	-	-	13,608	27,216	27,216	27,216	-	-	-	-	95,257	
Total				44	443,301	3,254,508	228,692	228,692	416,084	416,084	429,692	443,301	443,301	378,621	297,258	-	-	-	3,281,725	
Organización Electoral																				
8	1	9	Coordinador Central	12	180,744	1,445,949	180,744	180,744	180,744	180,744	180,744	180,744	180,744	180,744	-	-	-	-	1,445,949	
8	1	9	Asistentes auxiliares	8	75,152	601,216	75,152	75,152	75,152	75,152	75,152	75,152	75,152	75,152	75,152	75,152	-	-	601,216	
Total				20	255,896	2,047,165	255,896	255,896	255,896	255,896	255,896	255,896	255,896	255,896	255,896	-	-	-	2,047,165	
Educación Cívica																				
7	1	8	Coordinador Central	5	75,310	527,169	75,310	75,310	75,310	75,310	75,310	75,310	75,310	-	-	-	-	-	527,169	
Total				5	75,310	527,169	75,310	75,310	75,310	75,310	75,310	75,310	75,310	-	-	-	-	-	527,169	
Jurídico																				
7	1	8	Coordinador Central	1	15,062	105,434	15,062	15,062	15,062	15,062	15,062	15,062	15,062	-	-	-	-	-	105,434	
10	1	11	Técnico	8	111,102	1,111,018	111,102	111,102	111,102	111,102	111,102	111,102	111,102	111,102	111,102	111,102	111,102	-	-	1,111,018
7	1	8	Técnico	1	13,888	97,214	13,888	13,888	13,888	13,888	13,888	13,888	13,888	-	-	-	-	-	97,214	
7	1	8	Técnico Auxiliar	4	43,120	301,840	43,120	43,120	43,120	43,120	43,120	43,120	43,120	-	-	-	-	-	301,840	
Total				14	183,171	1,615,505	183,171	183,171	183,171	183,171	183,171	183,171	183,171	111,102	111,102	111,102	-	-	1,615,505	
Unidad Técnica de Prerrogativas																				
7	1	8	Técnico Auxiliar	6	64,680	452,760	64,680	64,680	64,680	64,680	64,680	64,680	64,680	-	-	-	-	-	452,760	
3	1	4	Capturista	20	90,721	272,164	90,721	90,721	90,721	-	-	-	-	-	-	-	-	-	272,164	
Total				26	155,401	724,924	155,401	155,401	155,401	64,680	64,680	64,680	64,680	-	-	-	-	-	724,924	
Contratoría General																				
7	1	8	Técnico	3	41,663	291,642	41,663	41,663	41,663	41,663	41,663	41,663	41,663	-	-	-	-	-	291,642	
Total				3	41,663	291,642	41,663	41,663	41,663	41,663	41,663	41,663	41,663	-	-	-	-	-	291,642	
Unidad de Género y no Discriminación																				
7	1	8	Técnico Auxiliar	3	32,340	226,380	32,340	32,340	32,340	32,340	32,340	32,340	32,340	-	-	-	-	-	226,380	
Total				3	32,340	226,380	32,340	32,340	32,340	32,340	32,340	32,340	32,340	-	-	-	-	-	226,380	
Unidad de Transparencia																				
7	1	8	Técnico Auxiliar	4	43,120	301,840	43,120	43,120	43,120	43,120	43,120	43,120	43,120	-	-	-	-	-	301,840	
10	1	11	Técnico Auxiliar	3	32,340	323,400	32,340	32,340	32,340	32,340	32,340	32,340	32,340	32,340	32,340	32,340	-	-	323,400	
Total				7	75,460	625,240	75,460	75,460	75,460	75,460	75,460	75,460	75,460	32,340	32,340	32,340	-	-	625,240	



INSTITUTO ELECTORAL Y DE PARTICIPACION CIUDADANA DEL ESTADO DE JALISCO
 ANTEPROYECTO DE PRESUPUESTO 2018
 EDIFICIO PERSONAL EVENTUAL
 1221 SALARIOS AL PERSONAL EVENTUAL

MESES	INICIO	FINAL	PUESTO	CANTIDAD DE PERSONAL	MENSUAL	1221 SUELDO 2018	ENE	FEB	MAR	ABR	MAY	JUN	JUL	AGO	SEP	OCT	NOV	DIC	TOTAL ANUAL	
Secretaría de Comisiones																				
7	1	8	Técnicos	2	27,775	194,428	27,775	27,775	27,775	27,775	27,775	27,775	27,775	-	-	-	-	-	194,428	
7	1	8	Técnico Auxiliar	3	32,340	226,380	32,340	32,340	32,340	32,340	32,340	32,340	32,340	-	-	-	-	-	226,380	
Total				5	60,115	420,808	60,115	60,115	60,115	60,115	60,115	60,115	60,115	60,115	-	-	-	-	-	420,808
Unidad de Fiscalización																				
7	1	8	Técnico auxiliar	3	32,340	226,380	32,340	32,340	32,340	32,340	32,340	32,340	32,340	-	-	-	-	-	226,380	
Total				3	32,340	226,380	32,340	32,340	32,340	32,340	32,340	32,340	32,340	32,340	-	-	-	-	-	226,380
Participación Ciudadana																				
7	1	8	Técnico	1	13,888	97,214	13,888	13,888	13,888	13,888	13,888	13,888	13,888	-	-	-	-	-	97,214	
7	1	8	Técnicos auxiliares	2	21,560	150,920	21,560	21,560	21,560	21,560	21,560	21,560	21,560	-	-	-	-	-	150,920	
Total				3	35,448	248,134	35,448	35,448	35,448	35,448	35,448	35,448	35,448	35,448	-	-	-	-	-	248,134
Unidad de Informática																				
7	1	8	Programador Informática	9	135,558	948,904	135,558	135,558	135,558	135,558	135,558	135,558	135,558	-	-	-	-	-	948,904	
7	1	8	Coordinador Central	5	75,310	527,169	75,310	75,310	75,310	75,310	75,310	75,310	75,310	-	-	-	-	-	527,169	
7	1	8	Técnico auxiliar	16	172,480	1,207,360	172,480	172,480	172,480	172,480	172,480	172,480	172,480	-	-	-	-	-	1,207,360	
7	1	8	Asistente auxiliar	1	9,394	65,758	9,394	9,394	9,394	9,394	9,394	9,394	9,394	-	-	-	-	-	65,758	
7	1	8	Capturista	15	68,041	476,287	68,041	68,041	68,041	68,041	68,041	68,041	68,041	-	-	-	-	-	476,287	
Total				46	460,783	3,225,478	460,783	460,783	460,783	460,783	460,783	460,783	460,783	460,783	-	-	-	-	-	3,225,478
Total Anual				202		15,334,086	1,898,915	1,898,915	2,086,307	1,995,586	2,009,194	2,022,802	2,022,802	799,518	462,259	165,002			15,361,302	

PERSONAL EVENTUAL EDIFICIO	15,361,302
CONSEJOS DISTRITALES	54,360,884
CONSEJO MUNICIPAL	28,126,317
SUMA	97,848,503

			CANTIDAD DE PERSONAL	SUELDO MENSUAL	2018	ENE	FEB	MAR	ABR	MAY	JUN	JUL	AGO	SEP	OCT	NOV	DIC	TOTAL ANUAL
DISTRITO 1																		
6.5	1.5	8	1	25,455	165,455	12,727	25,455	25,455	25,455	25,455	25,455	25,455	-	-	-	-	-	165,455
6.5	1.5	8	1	19,580	127,272	9,790	19,580	19,580	19,580	19,580	19,580	19,580	-	-	-	-	-	127,272
6.5	1.5	8	6	56,364	366,366	28,182	56,364	56,364	56,364	56,364	56,364	56,364	-	-	-	-	-	366,366
7	1	8	4	43,120	301,840	43,120	43,120	43,120	43,120	43,120	43,120	43,120	-	-	-	-	-	301,840
7	1	8	4	37,576	263,032	37,576	37,576	37,576	37,576	37,576	37,576	37,576	-	-	-	-	-	263,032
3.5	4.5	8	7	31,752	111,134	-	-	-	15,876	31,752	31,752	31,752	-	-	-	-	-	111,134
8	1	9	4	43,120	344,960	43,120	43,120	43,120	43,120	43,120	43,120	43,120	43,120	-	-	-	-	344,960
7	1	8	5	46,970	328,790	46,970	46,970	46,970	46,970	46,970	46,970	46,970	-	-	-	-	-	328,790
4	4	8	1	9,394	37,576	-	-	-	9,394	9,394	9,394	9,394	-	-	-	-	-	37,576
1.5	6	8.5	122	575,289	862,933	-	-	-	-	-	575,289	287,644	-	-	-	-	-	862,933
1.5	6	8.5	29	178,640	267,960	-	-	-	-	-	178,640	89,320	-	-	-	-	-	267,960
6.5	1	8.5	2	9,431	61,301	9,431	9,431	9,431	9,431	9,431	9,431	4,715	-	-	-	-	-	61,301
7	1	8	4	43,120	301,840	43,120	43,120	43,120	43,120	43,120	43,120	43,120	-	-	-	-	-	301,840
7	1	8	5	46,970	328,790	46,970	46,970	46,970	46,970	46,970	46,970	46,970	-	-	-	-	-	328,790
8	1	9	4	43,120	344,960	43,120	43,120	43,120	43,120	43,120	43,120	43,120	43,120	-	-	-	-	344,960
7	1	8	1	5,683	39,778	5,683	5,683	5,683	5,683	5,683	5,683	5,683	-	-	-	-	-	39,778
7	1	8	1	4,536	31,752	4,536	4,536	4,536	4,536	4,536	4,536	4,536	-	-	-	-	-	31,752
			201	1,220,120	4,285,740	374,345	425,045	425,045	450,315	466,191	1,220,120	838,440	86,240	-	-	-	-	4,285,740
DISTRITO 2																		
6.5	1.5	8	1	25,455	165,455	12,727	25,455	25,455	25,455	25,455	25,455	25,455	-	-	-	-	-	165,455
6.5	1.5	8	1	19,580	127,272	9,790	19,580	19,580	19,580	19,580	19,580	19,580	-	-	-	-	-	127,272
6.5	1.5	8	6	56,364	366,366	28,182	56,364	56,364	56,364	56,364	56,364	56,364	-	-	-	-	-	366,366
7	1	8	1	10,780	75,460	10,780	10,780	10,780	10,780	10,780	10,780	10,780	-	-	-	-	-	75,460
7	1	8	1	9,394	65,758	9,394	9,394	9,394	9,394	9,394	9,394	9,394	-	-	-	-	-	65,758
3.5	4.5	8	7	31,752	111,134	-	-	-	15,876	31,752	31,752	31,752	-	-	-	-	-	111,134
8	1	9	2	10,780	86,240	10,780	10,780	10,780	10,780	10,780	10,780	10,780	10,780	-	-	-	-	86,240
7	1	8	1	18,788	131,516	18,788	18,788	18,788	18,788	18,788	18,788	18,788	18,788	-	-	-	-	131,516
4	4	8	1	9,394	37,576	-	-	-	9,394	9,394	9,394	9,394	-	-	-	-	-	37,576
1.5	6	8.5	116	546,996	820,494	-	-	-	-	-	546,996	273,498	-	-	-	-	-	820,494
1.5	6	8.5	25	154,000	231,000	-	-	-	-	-	154,000	77,000	-	-	-	-	-	231,000
6.5	1	8.5	2	9,431	61,301	9,431	9,431	9,431	9,431	9,431	9,431	4,715	-	-	-	-	-	61,301
7	1	8	1	10,780	75,460	10,780	10,780	10,780	10,780	10,780	10,780	10,780	-	-	-	-	-	75,460
7	1	8	2	18,788	131,516	18,788	18,788	18,788	18,788	18,788	18,788	18,788	-	-	-	-	-	131,516
8	1	9	1	10,780	86,240	10,780	10,780	10,780	10,780	10,780	10,780	10,780	10,780	-	-	-	-	86,240
7	1	8	1	5,683	39,778	5,683	5,683	5,683	5,683	5,683	5,683	5,683	-	-	-	-	-	39,778
7	1	8	1	4,536	31,752	4,536	4,536	4,536	4,536	4,536	4,536	4,536	-	-	-	-	-	31,752
			170	953,281	2,644,319	160,439	211,139	211,139	236,409	252,285	953,281	598,067	21,560	-	-	-	-	2,644,319
DISTRITO 3																		
6.5	1.5	8	1	25,455	165,455	12,727	25,455	25,455	25,455	25,455	25,455	25,455	-	-	-	-	-	165,455
6.5	1.5	8	1	19,580	127,272	9,790	19,580	19,580	19,580	19,580	19,580	19,580	-	-	-	-	-	127,272
6.5	1.5	8	6	56,364	366,366	28,182	56,364	56,364	56,364	56,364	56,364	56,364	-	-	-	-	-	366,366
7	1	8	1	10,780	75,460	10,780	10,780	10,780	10,780	10,780	10,780	10,780	-	-	-	-	-	75,460
7	1	8	1	9,394	65,758	9,394	9,394	9,394	9,394	9,394	9,394	9,394	-	-	-	-	-	65,758
3.5	4.5	8	7	31,752	111,134	-	-	-	15,876	31,752	31,752	31,752	-	-	-	-	-	111,134
8	1	9	1	10,780	86,240	10,780	10,780	10,780	10,780	10,780	10,780	10,780	10,780	-	-	-	-	86,240
7	1	8	2	18,788	131,516	18,788	18,788	18,788	18,788	18,788	18,788	18,788	-	-	-	-	-	131,516
4	4	8	1	9,394	37,576	-	-	-	9,394	9,394	9,394	9,394	-	-	-	-	-	37,576
1.5	6	8.5	154	726,184	1,089,276	-	-	-	-	-	726,184	363,092	-	-	-	-	-	1,089,276
1.5	6	8.5	25	154,000	231,000	-	-	-	-	-	154,000	77,000	-	-	-	-	-	231,000
6.5	1	8.5	2	9,431	61,301	9,431	9,431	9,431	9,431	9,431	9,431	4,715	-	-	-	-	-	61,301
7	1	8	1	10,780	75,460	10,780	10,780	10,780	10,780	10,780	10,780	10,780	-	-	-	-	-	75,460

MESES	INICIO	FINAL	PUESTO	CANTIDAD DE PERSONAL	SUELDO MENSUAL	1221 SUELDO 2018	ENE	FEB	MAR	ABR	MAY	JUN	JUL	AGO	SEP	OCT	NOV	DIC	TOTAL ANUAL
7	1	8	Sub-Coordinador Educación Cívica	2	18,788	131,516	18,788	18,788	18,788	18,788	18,788	18,788	18,788	-	-	-	-	-	131,516
8	1	9	Coordinador Distrital Administración	1	10,780	86,240	10,780	10,780	10,780	10,780	10,780	10,780	10,780	10,780	-	-	-	-	86,240
7	1	8	Asistente Distrital	1	5,683	39,778	5,683	5,683	5,683	5,683	5,683	5,683	5,683	-	-	-	-	-	39,778
7	1	8	Intendente	1	4,536	31,752	4,536	4,536	4,536	4,536	4,536	4,536	4,536	-	-	-	-	-	31,752
Total				208	1,132,469	2,913,101	160,439	211,139	211,139	236,409	252,285	1,132,469	687,662	21,560	-	-	-	-	2,913,101
DISTRITO 4																			
6.5	1.5	8	Presidente Consejo Distrital	1	25,455	165,455	12,727	25,455	25,455	25,455	25,455	25,455	25,455	-	-	-	-	-	165,455
6.5	1.5	8	Secretario Consejo Distrital	1	19,580	127,272	9,790	19,580	19,580	19,580	19,580	19,580	19,580	-	-	-	-	-	127,272
6.5	1.5	8	Consejero Distrital	6	56,364	366,366	28,182	56,364	56,364	56,364	56,364	56,364	56,364	-	-	-	-	-	366,366
7	1	8	Coordinador Distrital Informática	1	10,780	75,460	10,780	10,780	10,780	10,780	10,780	10,780	10,780	-	-	-	-	-	75,460
7	1	8	Sub-Coordinador de Informática	1	9,394	65,758	9,394	9,394	9,394	9,394	9,394	9,394	9,394	-	-	-	-	-	65,758
3.5	4.5	8	Capturista	7	31,752	111,134	-	-	-	15,876	31,752	31,752	31,752	-	-	-	-	-	111,134
8	1	9	Coordinador Distrital Organización Electoral	1	10,780	86,240	10,780	10,780	10,780	10,780	10,780	10,780	10,780	10,780	-	-	-	-	86,240
7	1	8	Sub-Coordinadores Organización Electoral	2	18,788	131,516	18,788	18,788	18,788	18,788	18,788	18,788	18,788	-	-	-	-	-	131,516
4	4	8	Sub-Coordinadores Organización Electoral	1	9,394	37,576	-	-	-	9,394	9,394	9,394	9,394	-	-	-	-	-	37,576
1.5	6	8.5	Asistente electoral	106	499,841	749,761	-	-	-	-	-	499,841	249,920	-	-	-	-	-	749,761
1.5	6	8.5	Supervisor Electoral	13	80,080	120,120	-	-	-	-	-	80,080	40,040	-	-	-	-	-	120,120
6.5	1	8.5	Monitoristas	2	9,431	61,301	9,431	9,431	9,431	9,431	9,431	9,431	4,715	-	-	-	-	-	61,301
7	1	8	Coordinador Distrital Educación Cívica	1	10,780	75,460	10,780	10,780	10,780	10,780	10,780	10,780	10,780	-	-	-	-	-	75,460
7	1	8	Sub-Coordinador Educación Cívica	2	18,788	131,516	18,788	18,788	18,788	18,788	18,788	18,788	18,788	-	-	-	-	-	131,516
8	1	9	Coordinador Distrital Administración	1	10,780	86,240	10,780	10,780	10,780	10,780	10,780	10,780	10,780	10,780	-	-	-	-	86,240
7	1	8	Asistente Distrital	1	5,683	39,778	5,683	5,683	5,683	5,683	5,683	5,683	5,683	-	-	-	-	-	39,778
7	1	8	Intendente	1	4,536	31,752	4,536	4,536	4,536	4,536	4,536	4,536	4,536	-	-	-	-	-	31,752
Total				148	832,206	2,462,706	160,439	211,139	211,139	236,409	252,285	832,206	537,530	21,560	-	-	-	-	2,462,706
DISTRITO 5																			
6.5	1.5	8	Presidente Consejo Distrital	1	25,455	165,455	12,727	25,455	25,455	25,455	25,455	25,455	25,455	-	-	-	-	-	165,455
6.5	1.5	8	Secretario Consejo Distrital	1	19,580	127,272	9,790	19,580	19,580	19,580	19,580	19,580	19,580	-	-	-	-	-	127,272
6.5	1.5	8	Consejero Distrital	6	56,364	366,366	28,182	56,364	56,364	56,364	56,364	56,364	56,364	-	-	-	-	-	366,366
7	1	8	Coordinador Distrital Informática	2	21,560	150,920	21,560	21,560	21,560	21,560	21,560	21,560	21,560	-	-	-	-	-	150,920
7	1	8	Sub-Coordinador de Informática	2	18,788	131,516	18,788	18,788	18,788	18,788	18,788	18,788	18,788	-	-	-	-	-	131,516
3.5	4.5	8	Capturista	7	31,752	111,134	-	-	-	15,876	31,752	31,752	31,752	-	-	-	-	-	111,134
8	1	9	Coordinador Distrital Organización Electoral	2	21,560	172,480	21,560	21,560	21,560	21,560	21,560	21,560	21,560	21,560	-	-	-	-	172,480
7	1	8	Sub-Coordinadores Organización Electoral	3	28,182	197,274	28,182	28,182	28,182	28,182	28,182	28,182	28,182	28,182	-	-	-	-	197,274
4	4	8	Sub-Coordinadores Organización Electoral	1	9,394	37,576	-	-	-	9,394	9,394	9,394	9,394	-	-	-	-	-	37,576
1.5	6	8.5	Asistente electoral	128	837,760	1,256,640	-	-	-	-	-	837,760	418,880	-	-	-	-	-	1,256,640
1.5	6	8.5	Supervisor Electoral	26	204,024	306,036	-	-	-	-	-	204,024	102,012	-	-	-	-	-	306,036
6.5	1	8.5	Monitoristas	2	13,090	85,085	13,090	13,090	13,090	13,090	13,090	13,090	6,545	-	-	-	-	-	85,085
7	1	8	Coordinador Distrital Educación Cívica	2	21,560	150,920	21,560	21,560	21,560	21,560	21,560	21,560	21,560	-	-	-	-	-	150,920
7	1	8	Sub-Coordinador Educación Cívica	3	28,182	197,274	28,182	28,182	28,182	28,182	28,182	28,182	28,182	-	-	-	-	-	197,274
8	1	9	Coordinador Distrital Administración	2	21,560	172,480	21,560	21,560	21,560	21,560	21,560	21,560	21,560	21,560	-	-	-	-	172,480
7	1	8	Asistente Distrital	1	5,683	39,778	5,683	5,683	5,683	5,683	5,683	5,683	5,683	-	-	-	-	-	39,778
7	1	8	Intendente	1	4,536	31,752	4,536	4,536	4,536	4,536	4,536	4,536	4,536	-	-	-	-	-	31,752
Total				190	1,369,030	3,699,959	235,400	286,100	286,100	311,370	327,246	1,369,030	841,593	43,120	-	-	-	-	3,699,959
DISTRITO 6																			
6.5	1.5	8	Presidente Consejo Distrital	1	25,455	165,455	12,727	25,455	25,455	25,455	25,455	25,455	25,455	-	-	-	-	-	165,455
6.5	1.5	8	Secretario Consejo Distrital	1	19,580	127,272	9,790	19,580	19,580	19,580	19,580	19,580	19,580	-	-	-	-	-	127,272
6.5	1.5	8	Consejero Distrital	6	56,364	366,366	28,182	56,364	56,364	56,364	56,364	56,364	56,364	-	-	-	-	-	366,366
7	1	8	Coordinador Distrital Informática	1	10,780	75,460	10,780	10,780	10,780	10,780	10,780	10,780	10,780	-	-	-	-	-	75,460

MESES	INICIO	FINAL	PUESTO	CANTIDAD DE PERSONAL	SUELDO MENSUAL	1221 SUELDO 2018	ENE	FEB	MAR	ABR	MAY	JUN	JUL	AGO	SEP	OCT	NOV	DIC	TOTAL ANUAL
7	1	8	Sub-Coordinador de Informática	1	9,394	65,758	9,394	9,394	9,394	9,394	9,394	9,394	9,394	-	-	-	-	-	65,758
3.5	4.5	8	Capturista	7	31,752	111,134	-	-	-	-	15,876	31,752	31,752	31,752	-	-	-	-	111,134
8	1	9	Coordinador Distrital Organización Electoral	1	10,780	86,240	10,780	10,780	10,780	10,780	10,780	10,780	10,780	10,780	-	-	-	-	86,240
7	1	8	Sub-Coordinadores Organización Electoral	2	18,788	131,516	18,788	18,788	18,788	18,788	18,788	18,788	18,788	-	-	-	-	-	131,516
4	4	8	Sub-Coordinadores Organización Electoral	1	9,394	37,576	-	-	-	-	9,394	9,394	9,394	9,394	-	-	-	-	37,576
1.5	6	8.5	Asistente electoral	111	523,418	785,127	-	-	-	-	-	523,418	261,709	-	-	-	-	-	785,127
1.5	6	8.5	Supervisor Electoral	18	110,880	166,320	-	-	-	-	-	110,880	55,440	-	-	-	-	-	166,320
6.5	1	8.5	Monitoristas	2	9,431	61,301	9,431	9,431	9,431	9,431	9,431	9,431	4,715	-	-	-	-	-	61,301
7	1	8	Coordinador Distrital Educación Cívica	1	10,780	75,460	10,780	10,780	10,780	10,780	10,780	10,780	10,780	-	-	-	-	-	75,460
7	1	8	Sub-Coordinador Educación Cívica	2	18,788	131,516	18,788	18,788	18,788	18,788	18,788	18,788	18,788	-	-	-	-	-	131,516
8	1	9	Coordinador Distrital Administración	1	10,780	86,240	10,780	10,780	10,780	10,780	10,780	10,780	10,780	10,780	-	-	-	-	86,240
7	1	8	Asistente Distrital	1	5,683	39,778	5,683	5,683	5,683	5,683	5,683	5,683	5,683	-	-	-	-	-	39,778
7	1	8	Intendente	1	4,536	31,752	4,536	4,536	4,536	4,536	4,536	4,536	4,536	-	-	-	-	-	31,752
			Total	158	886,583	2,544,273	160,439	211,139	211,139	236,409	252,285	886,583	564,719	21,560	-	-	-	-	2,544,273
			Distrito 7																
6.5	1.5	8	Presidente Consejo Distrital	1	25,455	165,455	12,727	25,455	25,455	25,455	25,455	25,455	25,455	-	-	-	-	-	165,455
6.5	1.5	8	Secretario Consejo Distrital	1	19,580	127,272	9,790	19,580	19,580	19,580	19,580	19,580	19,580	-	-	-	-	-	127,272
6.5	1.5	8	Consejero Distrital	6	56,364	366,366	28,182	56,364	56,364	56,364	56,364	56,364	56,364	-	-	-	-	-	366,366
7	1	8	Coordinador Distrital Informática	1	10,780	75,460	10,780	10,780	10,780	10,780	10,780	10,780	10,780	-	-	-	-	-	75,460
7	1	8	Sub-Coordinador de Informática	1	9,394	65,758	9,394	9,394	9,394	9,394	9,394	9,394	9,394	-	-	-	-	-	65,758
3.5	4.5	8	Capturista	7	31,752	111,134	-	-	-	-	15,876	31,752	31,752	31,752	-	-	-	-	111,134
8	1	9	Coordinador Distrital Organización Electoral	1	10,780	86,240	10,780	10,780	10,780	10,780	10,780	10,780	10,780	10,780	-	-	-	-	86,240
7	1	8	Sub-Coordinadores Organización Electoral	2	18,788	131,516	18,788	18,788	18,788	18,788	18,788	18,788	18,788	-	-	-	-	-	131,516
4	4	8	Sub-Coordinadores Organización Electoral	1	9,394	37,576	-	-	-	-	9,394	9,394	9,394	9,394	-	-	-	-	37,576
1.5	6	8.5	Asistente electoral	89	419,678	629,517	-	-	-	-	-	419,678	209,839	-	-	-	-	-	629,517
1.5	6	8.5	Supervisor Electoral	15	92,400	138,600	-	-	-	-	-	92,400	46,200	-	-	-	-	-	138,600
6.5	1	8.5	Monitoristas	2	9,431	61,301	9,431	9,431	9,431	9,431	9,431	9,431	4,715	-	-	-	-	-	61,301
7	1	8	Coordinador Distrital Educación Cívica	1	10,780	75,460	10,780	10,780	10,780	10,780	10,780	10,780	10,780	-	-	-	-	-	75,460
7	1	8	Sub-Coordinador Educación Cívica	2	18,788	131,516	18,788	18,788	18,788	18,788	18,788	18,788	18,788	-	-	-	-	-	131,516
8	1	9	Coordinador Distrital Administración	1	10,780	86,240	10,780	10,780	10,780	10,780	10,780	10,780	10,780	10,780	-	-	-	-	86,240
7	1	8	Asistente Distrital	1	5,683	39,778	5,683	5,683	5,683	5,683	5,683	5,683	5,683	-	-	-	-	-	39,778
7	1	8	Intendente	1	4,536	31,752	4,536	4,536	4,536	4,536	4,536	4,536	4,536	-	-	-	-	-	31,752
			Total	133	764,363	2,360,942	160,439	211,139	211,139	236,409	252,285	764,363	503,608	21,560	-	-	-	-	2,360,942
			Distrito 8																
6.5	1.5	8	Presidente Consejo Distrital	1	25,455	165,455	12,727	25,455	25,455	25,455	25,455	25,455	25,455	-	-	-	-	-	165,455
6.5	1.5	8	Secretario Consejo Distrital	1	19,580	127,272	9,790	19,580	19,580	19,580	19,580	19,580	19,580	-	-	-	-	-	127,272
6.5	1.5	8	Consejero Distrital	6	56,364	366,366	28,182	56,364	56,364	56,364	56,364	56,364	56,364	-	-	-	-	-	366,366
7	1	8	Coordinador Distrital Informática	1	10,780	75,460	10,780	10,780	10,780	10,780	10,780	10,780	10,780	-	-	-	-	-	75,460
7	1	8	Sub-Coordinador de Informática	1	9,394	65,758	9,394	9,394	9,394	9,394	9,394	9,394	9,394	-	-	-	-	-	65,758
3.5	4.5	8	Capturista	7	31,752	111,134	-	-	-	-	15,876	31,752	31,752	31,752	-	-	-	-	111,134
8	1	9	Coordinador Distrital Organización Electoral	1	10,780	86,240	10,780	10,780	10,780	10,780	10,780	10,780	10,780	10,780	-	-	-	-	86,240
7	1	8	Sub-Coordinadores Organización Electoral	2	18,788	131,516	18,788	18,788	18,788	18,788	18,788	18,788	18,788	-	-	-	-	-	131,516
4	4	8	Sub-Coordinadores Organización Electoral	1	9,394	37,576	-	-	-	-	9,394	9,394	9,394	9,394	-	-	-	-	37,576
1.5	6	8.5	Asistente electoral	97	457,402	686,102	-	-	-	-	-	457,402	228,701	-	-	-	-	-	686,102
1.5	6	8.5	Supervisor Electoral	12	73,920	110,880	-	-	-	-	-	73,920	36,960	-	-	-	-	-	110,880
6.5	1	8.5	Monitoristas	2	9,431	61,301	9,431	9,431	9,431	9,431	9,431	9,431	4,715	-	-	-	-	-	61,301
7	1	8	Coordinador Distrital Educación Cívica	1	10,780	75,460	10,780	10,780	10,780	10,780	10,780	10,780	10,780	-	-	-	-	-	75,460
7	1	8	Sub-Coordinador Educación Cívica	2	18,788	131,516	18,788	18,788	18,788	18,788	18,788	18,788	18,788	-	-	-	-	-	131,516
8	1	9	Coordinador Distrital Administración	1	10,780	86,240	10,780	10,780	10,780	10,780	10,780	10,780	10,780	10,780	-	-	-	-	86,240
7	1	8	Asistente Distrital	1	5,683	39,778	5,683	5,683	5,683	5,683	5,683	5,683	5,683	-	-	-	-	-	39,778
7	1	8	Intendente	1	4,536	31,752	4,536	4,536	4,536	4,536	4,536	4,536	4,536	-	-	-	-	-	31,752
			Total	138	783,607	2,389,807	160,439	211,139	211,139	236,409	252,285	783,607	513,230	21,560	-	-	-	-	2,389,807

MESES	INICIO	FINAL	PUESTO	CANTIDAD DE PERSONAL	SUELDO MENSUAL	1221 SUELDO. 2018	ENE	FEB	MAR	ABR	MAY	JUN	JUL	AGO	SEP	OCT	NOV	DIC	TOTAL ANUAL
Distrito 9																			
6.5	1.5	8	Presidente Consejo Distrital	1	25,455	165,455	12,727	25,455	25,455	25,455	25,455	25,455	25,455	-	-	-	-	-	165,455
6.5	1.5	8	Secretario Consejo Distrital	1	19,580	127,272	9,790	19,580	19,580	19,580	19,580	19,580	19,580	-	-	-	-	-	127,272
6.5	1.5	8	Consejero Distrital	6	56,364	366,366	28,182	56,364	56,364	56,364	56,364	56,364	56,364	-	-	-	-	-	366,366
7	1	8	Coordinador Distrital Informática	1	10,780	75,460	10,780	10,780	10,780	10,780	10,780	10,780	10,780	-	-	-	-	-	75,460
7	1	8	Sub-Coordinador de Informática	1	9,394	65,758	9,394	9,394	9,394	9,394	9,394	9,394	9,394	-	-	-	-	-	65,758
3.5	4.5	8	Capturista	7	31,752	111,134	-	-	-	15,876	31,752	31,752	31,752	-	-	-	-	-	111,134
8	1	9	Coordinador Distrital Organización Electoral	1	10,780	86,240	10,780	10,780	10,780	10,780	10,780	10,780	10,780	10,780	-	-	-	-	86,240
7	1	8	Sub-Coordinadores Organización Electoral	2	18,788	131,516	18,788	18,788	18,788	18,788	18,788	18,788	18,788	-	-	-	-	-	131,516
4	4	8	Sub-Coordinadores Organización Electoral	1	9,394	37,576	-	-	-	9,394	9,394	9,394	9,394	-	-	-	-	-	37,576
1.5	6	8.5	Asistente electoral	115	542,280	813,420	-	-	-	-	-	542,280	271,140	-	-	-	-	-	813,420
1.5	6	8.5	Supervisor Electoral	11	67,760	101,640	-	-	-	-	-	67,760	33,880	-	-	-	-	-	101,640
6.5	1	8.5	Monitoristas	2	9,431	61,301	9,431	9,431	9,431	9,431	9,431	9,431	4,715	-	-	-	-	-	61,301
7	1	8	Coordinador Distrital Educación Cívica	1	10,780	75,460	10,780	10,780	10,780	10,780	10,780	10,780	10,780	-	-	-	-	-	75,460
7	1	8	Sub-Coordinador Educación Cívica	2	18,788	131,516	18,788	18,788	18,788	18,788	18,788	18,788	18,788	-	-	-	-	-	131,516
8	1	9	Coordinador Distrital Administración	1	10,780	86,240	10,780	10,780	10,780	10,780	10,780	10,780	10,780	10,780	-	-	-	-	86,240
7	1	8	Asistente Distrital	1	5,683	39,778	5,683	5,683	5,683	5,683	5,683	5,683	5,683	-	-	-	-	-	39,778
7	1	8	Intendente	1	4,536	31,752	4,536	4,536	4,536	4,536	4,536	4,536	4,536	-	-	-	-	-	31,752
Total				155	862,325	2,507,885	160,439	211,139	211,139	236,409	252,285	862,325	552,590	21,560	-	-	-	-	2,507,885
Distrito 10																			
6.5	1.5	8	Presidente Consejo Distrital	1	25,455	165,455	12,727	25,455	25,455	25,455	25,455	25,455	25,455	-	-	-	-	-	165,455
6.5	1.5	8	Secretario Consejo Distrital	1	19,580	127,272	9,790	19,580	19,580	19,580	19,580	19,580	19,580	-	-	-	-	-	127,272
6.5	1.5	8	Consejero Distrital	6	56,364	366,366	28,182	56,364	56,364	56,364	56,364	56,364	56,364	-	-	-	-	-	366,366
7	1	8	Coordinador Distrital Informática	1	10,780	75,460	10,780	10,780	10,780	10,780	10,780	10,780	10,780	-	-	-	-	-	75,460
7	1	8	Sub-Coordinador de Informática	1	9,394	65,758	9,394	9,394	9,394	9,394	9,394	9,394	9,394	-	-	-	-	-	65,758
3.5	4.5	8	Capturista	7	31,752	111,134	-	-	-	15,876	31,752	31,752	31,752	-	-	-	-	-	111,134
8	1	9	Coordinador Distrital Organización Electoral	1	10,780	86,240	10,780	10,780	10,780	10,780	10,780	10,780	10,780	10,780	-	-	-	-	86,240
7	1	8	Sub-Coordinadores Organización Electoral	2	18,788	131,516	18,788	18,788	18,788	18,788	18,788	18,788	18,788	-	-	-	-	-	131,516
4	4	8	Sub-Coordinadores Organización Electoral	1	9,394	37,576	-	-	-	9,394	9,394	9,394	9,394	-	-	-	-	-	37,576
1.5	6	8.5	Asistente electoral	108	509,272	763,908	-	-	-	-	-	509,272	254,636	-	-	-	-	-	763,908
1.5	6	8.5	Supervisor Electoral	13	80,080	120,120	-	-	-	-	-	80,080	40,040	-	-	-	-	-	120,120
6.5	1	8.5	Monitoristas	2	9,431	61,301	9,431	9,431	9,431	9,431	9,431	9,431	4,715	-	-	-	-	-	61,301
7	1	8	Coordinador Distrital Educación Cívica	1	10,780	75,460	10,780	10,780	10,780	10,780	10,780	10,780	10,780	-	-	-	-	-	75,460
7	1	8	Sub-Coordinador Educación Cívica	2	18,788	131,516	18,788	18,788	18,788	18,788	18,788	18,788	18,788	-	-	-	-	-	131,516
8	1	9	Coordinador Distrital Administración	1	10,780	86,240	10,780	10,780	10,780	10,780	10,780	10,780	10,780	10,780	-	-	-	-	86,240
7	1	8	Asistente Distrital	1	5,683	39,778	5,683	5,683	5,683	5,683	5,683	5,683	5,683	-	-	-	-	-	39,778
7	1	8	Intendente	1	4,536	31,752	4,536	4,536	4,536	4,536	4,536	4,536	4,536	-	-	-	-	-	31,752
Total				150	841,637	2,476,853	160,439	211,139	211,139	236,409	252,285	841,637	542,246	21,560	-	-	-	-	2,476,853
Distrito 11																			
6.5	1.5	8	Presidente Consejo Distrital	1	25,455	165,455	12,727	25,455	25,455	25,455	25,455	25,455	25,455	-	-	-	-	-	165,455
6.5	1.5	8	Secretario Consejo Distrital	1	19,580	127,272	9,790	19,580	19,580	19,580	19,580	19,580	19,580	-	-	-	-	-	127,272
6.5	1.5	8	Consejero Distrital	6	56,364	366,366	28,182	56,364	56,364	56,364	56,364	56,364	56,364	-	-	-	-	-	366,366
7	1	8	Coordinador Distrital Informática	1	10,780	75,460	10,780	10,780	10,780	10,780	10,780	10,780	10,780	-	-	-	-	-	75,460
7	1	8	Sub-Coordinador de informática	1	9,394	65,758	9,394	9,394	9,394	9,394	9,394	9,394	9,394	-	-	-	-	-	65,758
3.5	4.5	8	Capturista	7	31,752	111,134	-	-	-	15,876	31,752	31,752	31,752	-	-	-	-	-	111,134
8	1	9	Coordinador Distrital Organización Electoral	1	10,780	86,240	10,780	10,780	10,780	10,780	10,780	10,780	10,780	10,780	-	-	-	-	86,240
7	1	8	Sub-Coordinadores Organización Electoral	2	18,788	131,516	18,788	18,788	18,788	18,788	18,788	18,788	18,788	-	-	-	-	-	131,516
4	4	8	Sub-Coordinadores Organización Electoral	1	9,394	37,576	-	-	-	9,394	9,394	9,394	9,394	-	-	-	-	-	37,576
1.5	6	8.5	Asistente electoral	92	433,824	650,736	-	-	-	-	-	433,824	216,912	-	-	-	-	-	650,736
1.5	6	8.5	Supervisor Electoral	11	67,760	101,640	-	-	-	-	-	67,760	33,880	-	-	-	-	-	101,640
6.5	1	8.5	Monitoristas	2	9,431	61,301	9,431	9,431	9,431	9,431	9,431	9,431	4,715	-	-	-	-	-	61,301
7	1	8	Coordinador Distrital Educación Cívica	1	10,780	75,460	10,780	10,780	10,780	10,780	10,780	10,780	10,780	-	-	-	-	-	75,460
7	1	8	Sub-Coordinador Educación Cívica	2	18,788	131,516	18,788	18,788	18,788	18,788	18,788	18,788	18,788	-	-	-	-	-	131,516



INSTITUTO ELECTORAL Y DE PARTICIPACIÓN CIUDADANA DEL ESTADO DE JALISCO
 ANTEPROYECTO DE PRESUPUESTO 2018
 PERSONAL EVENTUAL CONSEJOS DISTRITALES
 1221 SALARIOS AL PERSONAL EVENTUAL

MESES	INICIO	FINAL	PUESTO	CANTIDAD DE PERSONAL	SUELDO MENSUAL	1221 SUELDO 2018	ENE	FEB	MAR	ABR	MAY	JUN	JUL	AGO	SEP	OCT	NOV	DIC	TOTAL ANUAL
8	1	9	Coordinador Distrital Administración	1	10,780	86,240	10,780	10,780	10,780	10,780	10,780	10,780	10,780	10,780	-	-	-	-	86,240
7	1	8	Asistente Distrital	1	5,683	39,778	5,683	5,683	5,683	5,683	5,683	5,683	5,683	-	-	-	-	-	39,778
7	1	8	Intendente	1	4,536	31,752	4,536	4,536	4,536	4,536	4,536	4,536	4,536	-	-	-	-	-	31,752
Total				132	753,869	2,345,201	160,439	211,139	211,139	236,409	252,285	753,869	498,362	21,560	-	-	-	-	2,345,201
Distrito 12																			
6.5	1.5	8	Presidente Consejo Distrital	1	25,455	165,455	12,727	25,455	25,455	25,455	25,455	25,455	25,455	-	-	-	-	-	165,455
6.5	1.5	8	Secretario Consejo Distrital	1	19,580	127,272	9,790	19,580	19,580	19,580	19,580	19,580	19,580	-	-	-	-	-	127,272
6.5	1.5	8	Consejero Distrital	6	56,364	366,366	28,182	56,364	56,364	56,364	56,364	56,364	56,364	-	-	-	-	-	366,366
7	1	8	Coordinador Distrital Informática	1	10,780	75,460	10,780	10,780	10,780	10,780	10,780	10,780	10,780	-	-	-	-	-	75,460
7	1	8	Sub-Coordinador de Informática	1	9,394	65,758	9,394	9,394	9,394	9,394	9,394	9,394	9,394	-	-	-	-	-	65,758
3.5	4.5	8	Capturista	7	31,752	111,134	-	-	-	15,876	31,752	31,752	31,752	-	-	-	-	-	111,134
8	1	9	Coordinador Distrital Organización Electoral	1	10,780	86,240	10,780	10,780	10,780	10,780	10,780	10,780	10,780	10,780	-	-	-	-	86,240
7	1	8	Sub-Coordinadores Organización Electoral	2	18,788	131,516	18,788	18,788	18,788	18,788	18,788	18,788	18,788	-	-	-	-	-	131,516
4	4	8	Sub-Coordinadores Organización Electoral	1	9,394	37,576	-	-	-	9,394	9,394	9,394	9,394	-	-	-	-	-	37,576
1.5	6	8.5	Asistente electoral	103	485,694	728,542	-	-	-	-	-	485,694	242,847	-	-	-	-	-	728,542
1.5	6	8.5	Supervisor Electoral	29	178,640	267,960	-	-	-	-	-	178,640	89,320	-	-	-	-	-	267,960
6.5	1	8.5	Monitoristas	2	9,431	61,301	9,431	9,431	9,431	9,431	9,431	9,431	4,715	-	-	-	-	-	61,301
7	1	8	Coordinador Distrital Educación Cívica	1	10,780	75,460	10,780	10,780	10,780	10,780	10,780	10,780	10,780	-	-	-	-	-	75,460
7	1	8	Sub-Coordinador Educación Cívica	2	18,788	131,516	18,788	18,788	18,788	18,788	18,788	18,788	18,788	-	-	-	-	-	131,516
8	1	9	Coordinador Distrital Administración	1	10,780	86,240	10,780	10,780	10,780	10,780	10,780	10,780	10,780	10,780	-	-	-	-	86,240
7	1	8	Asistente Distrital	1	5,683	39,778	5,683	5,683	5,683	5,683	5,683	5,683	5,683	-	-	-	-	-	39,778
7	1	8	Intendente	1	4,536	31,752	4,536	4,536	4,536	4,536	4,536	4,536	4,536	-	-	-	-	-	31,752
Total				161	916,620	2,589,327	160,439	211,139	211,139	236,409	252,285	916,620	579,737	21,560	-	-	-	-	2,589,327
Distrito 13																			
6.5	1.5	8	Presidente Consejo Distrital	1	25,455	165,455	12,727	25,455	25,455	25,455	25,455	25,455	25,455	-	-	-	-	-	165,455
6.5	1.5	8	Secretario Consejo Distrital	1	19,580	127,272	9,790	19,580	19,580	19,580	19,580	19,580	19,580	-	-	-	-	-	127,272
6.5	1.5	8	Consejero Distrital	6	56,364	366,366	28,182	56,364	56,364	56,364	56,364	56,364	56,364	-	-	-	-	-	366,366
7	1	8	Coordinador Distrital Informática	1	10,780	75,460	10,780	10,780	10,780	10,780	10,780	10,780	10,780	-	-	-	-	-	75,460
7	1	8	Sub-Coordinador de Informática	1	9,394	65,758	9,394	9,394	9,394	9,394	9,394	9,394	9,394	-	-	-	-	-	65,758
3.5	4.5	8	Capturista	7	31,752	111,134	-	-	-	15,876	31,752	31,752	31,752	-	-	-	-	-	111,134
8	1	9	Coordinador Distrital Organización Electoral	1	10,780	86,240	10,780	10,780	10,780	10,780	10,780	10,780	10,780	10,780	-	-	-	-	86,240
7	1	8	Sub-Coordinadores Organización Electoral	2	18,788	131,516	18,788	18,788	18,788	18,788	18,788	18,788	18,788	-	-	-	-	-	131,516
4	4	8	Sub-Coordinadores Organización Electoral	1	9,394	37,576	-	-	-	9,394	9,394	9,394	9,394	-	-	-	-	-	37,576
1.5	6	8.5	Asistente electoral	82	386,669	580,004	-	-	-	-	-	386,669	193,335	-	-	-	-	-	580,004
1.5	6	8.5	Supervisor Electoral	12	73,920	110,880	-	-	-	-	-	73,920	36,960	-	-	-	-	-	110,880
6.5	1	8.5	Monitoristas	2	9,431	61,301	9,431	9,431	9,431	9,431	9,431	9,431	4,715	-	-	-	-	-	61,301
7	1	8	Coordinador Distrital Educación Cívica	1	10,780	75,460	10,780	10,780	10,780	10,780	10,780	10,780	10,780	-	-	-	-	-	75,460
7	1	8	Sub-Coordinador Educación Cívica	2	18,788	131,516	18,788	18,788	18,788	18,788	18,788	18,788	18,788	-	-	-	-	-	131,516
8	1	9	Coordinador Distrital Administración	1	10,780	86,240	10,780	10,780	10,780	10,780	10,780	10,780	10,780	10,780	-	-	-	-	86,240
7	1	8	Asistente Distrital	1	5,683	39,778	5,683	5,683	5,683	5,683	5,683	5,683	5,683	-	-	-	-	-	39,778
7	1	8	Intendente	1	4,536	31,752	4,536	4,536	4,536	4,536	4,536	4,536	4,536	-	-	-	-	-	31,752
Total				123	712,874	2,283,709	160,439	211,139	211,139	236,409	252,285	712,874	477,864	21,560	-	-	-	-	2,283,709
Distrito 14																			
6.5	1.5	8	Presidente Consejo Distrital	1	25,455	165,455	12,727	25,455	25,455	25,455	25,455	25,455	25,455	-	-	-	-	-	165,455
6.5	1.5	8	Secretario Consejo Distrital	1	19,580	127,272	9,790	19,580	19,580	19,580	19,580	19,580	19,580	-	-	-	-	-	127,272
6.5	1.5	8	Consejero Distrital	6	56,364	366,366	28,182	56,364	56,364	56,364	56,364	56,364	56,364	-	-	-	-	-	366,366
7	1	8	Coordinador Distrital Informática	1	10,780	75,460	10,780	10,780	10,780	10,780	10,780	10,780	10,780	-	-	-	-	-	75,460
7	1	8	Sub-Coordinador de Informática	1	9,394	65,758	9,394	9,394	9,394	9,394	9,394	9,394	9,394	-	-	-	-	-	65,758
3.5	4.5	8	Capturista	7	31,752	111,134	-	-	-	15,876	31,752	31,752	31,752	-	-	-	-	-	111,134
8	1	9	Coordinador Distrital Organización Electoral	1	10,780	86,240	10,780	10,780	10,780	10,780	10,780	10,780	10,780	10,780	-	-	-	-	86,240
7	1	8	Sub-Coordinadores Organización Electoral	2	18,788	131,516	18,788	18,788	18,788	18,788	18,788	18,788	18,788	-	-	-	-	-	131,516
4	4	8	Sub-Coordinadores Organización Electoral	1	9,394	37,576	-	-	-	9,394	9,394	9,394	9,394	-	-	-	-	-	37,576
1.5	6	8.5	Asistente electoral	94	443,255	664,883	-	-	-	-	-	443,255	221,628	-	-	-	-	-	664,883

MESES	INICIO	FINAL	PUESTO	CANTIDAD DE PERSONAL	SUELDO MENSUAL	1221 SUELDO 2018	ENE	FEB	MAR	ABR	MAY	JUN	JUL	AGO	SEP	OCT	NOV	DIC	TOTAL ANUAL
1.5	6	8.5	Supervisor Electoral	11	67,760	101,640	-	-	-	-	-	67,760	33,880	-	-	-	-	-	101,640
6.5	1	8.5	Monitoristas	2	9,431	61,301	9,431	9,431	9,431	9,431	9,431	9,431	4,715	-	-	-	-	-	61,301
7	1	8	Coordinador Distrital Educación Cívica	1	10,780	75,460	10,780	10,780	10,780	10,780	10,780	10,780	10,780	-	-	-	-	-	75,460
7	1	8	Sub-Coordinador Educación Cívica	2	18,788	131,516	18,788	18,788	18,788	18,788	18,788	18,788	18,788	-	-	-	-	-	131,516
8	1	9	Coordinador Distrital Administración	1	10,780	86,240	10,780	10,780	10,780	10,780	10,780	10,780	10,780	10,780	-	-	-	-	86,240
7	1	8	Asistente Distrital	1	5,683	39,778	5,683	5,683	5,683	5,683	5,683	5,683	5,683	-	-	-	-	-	39,778
7	1	8	Intendente	1	4,536	31,752	4,536	4,536	4,536	4,536	4,536	4,536	4,536	-	-	-	-	-	31,752
			Total	134	763,300	2,359,348	160,439	211,139	211,139	236,409	252,285	763,300	503,077	21,560	-	-	-	-	2,359,348
			DISTRITO 15																
6.5	1.5	8	Presidente Consejo Distrital	1	25,455	165,455	12,727	25,455	25,455	25,455	25,455	25,455	25,455	-	-	-	-	-	165,455
6.5	1.5	8	Secretario Consejo Distrital	1	19,580	127,272	9,790	19,580	19,580	19,580	19,580	19,580	19,580	-	-	-	-	-	127,272
6.5	1.5	8	Consejero Distrital	6	56,364	366,366	28,182	56,364	56,364	56,364	56,364	56,364	56,364	-	-	-	-	-	366,366
7	1	8	Coordinador Distrital Informática	1	10,780	75,460	10,780	10,780	10,780	10,780	10,780	10,780	10,780	-	-	-	-	-	75,460
7	1	8	Sub-Coordinador de Informática	1	9,394	65,758	9,394	9,394	9,394	9,394	9,394	9,394	9,394	-	-	-	-	-	65,758
3.5	4.5	8	Capturista	7	31,752	111,134	-	-	-	15,876	31,752	31,752	31,752	-	-	-	-	-	111,134
8	1	9	Coordinador Distrital Organización Electoral	1	10,780	86,240	10,780	10,780	10,780	10,780	10,780	10,780	10,780	10,780	-	-	-	-	86,240
7	1	8	Sub-Coordinadores Organización Electoral	2	18,788	131,516	18,788	18,788	18,788	18,788	18,788	18,788	18,788	-	-	-	-	-	131,516
4	4	8	Sub-Coordinadores Organización Electoral	1	9,394	37,576	-	-	-	9,394	9,394	9,394	9,394	-	-	-	-	-	37,576
1.5	6	8.5	Asistente electoral	147	693,176	1,039,763	-	-	-	-	-	693,176	346,588	-	-	-	-	-	1,039,763
1.5	6	8.5	Supervisor Electoral	23	141,680	212,520	-	-	-	-	-	141,680	70,840	-	-	-	-	-	212,520
6.5	1	8.5	Monitoristas	2	9,431	61,301	9,431	9,431	9,431	9,431	9,431	9,431	4,715	-	-	-	-	-	61,301
7	1	8	Coordinador Distrital Educación Cívica	1	10,780	75,460	10,780	10,780	10,780	10,780	10,780	10,780	10,780	-	-	-	-	-	75,460
7	1	8	Sub-Coordinador Educación Cívica	2	18,788	131,516	18,788	18,788	18,788	18,788	18,788	18,788	18,788	-	-	-	-	-	131,516
8	1	9	Coordinador Distrital Administración	1	10,780	86,240	10,780	10,780	10,780	10,780	10,780	10,780	10,780	10,780	-	-	-	-	86,240
7	1	8	Asistente Distrital	1	5,683	39,778	5,683	5,683	5,683	5,683	5,683	5,683	5,683	-	-	-	-	-	39,778
7	1	8	Intendente	1	4,536	31,752	4,536	4,536	4,536	4,536	4,536	4,536	4,536	-	-	-	-	-	31,752
			Total	199	1,087,141	2,845,108	160,439	211,139	211,139	236,409	252,285	1,087,141	664,997	21,560	-	-	-	-	2,845,108
			DISTRITO 16																
6.5	1.5	8	Presidente Consejo Distrital	1	25,455	165,455	12,727	25,455	25,455	25,455	25,455	25,455	25,455	-	-	-	-	-	165,455
6.5	1.5	8	Secretario Consejo Distrital	1	19,580	127,272	9,790	19,580	19,580	19,580	19,580	19,580	19,580	-	-	-	-	-	127,272
6.5	1.5	8	Consejero Distrital	6	56,364	366,366	28,182	56,364	56,364	56,364	56,364	56,364	56,364	-	-	-	-	-	366,366
7	1	8	Coordinador Distrital Informática	1	10,780	75,460	10,780	10,780	10,780	10,780	10,780	10,780	10,780	-	-	-	-	-	75,460
7	1	8	Sub-Coordinador de Informática	1	9,394	65,758	9,394	9,394	9,394	9,394	9,394	9,394	9,394	-	-	-	-	-	65,758
3.5	4.5	8	Capturista	7	31,752	111,134	-	-	-	15,876	31,752	31,752	31,752	-	-	-	-	-	111,134
8	1	9	Coordinador Distrital Organización Electoral	1	10,780	86,240	10,780	10,780	10,780	10,780	10,780	10,780	10,780	10,780	-	-	-	-	86,240
7	1	8	Sub-Coordinadores Organización Electoral	2	18,788	131,516	18,788	18,788	18,788	18,788	18,788	18,788	18,788	-	-	-	-	-	131,516
4	4	8	Sub-Coordinadores Organización Electoral	1	9,394	37,576	-	-	-	9,394	9,394	9,394	9,394	-	-	-	-	-	37,576
1.5	6	8.5	Asistente electoral	107	504,556	756,835	-	-	-	-	-	504,556	252,278	-	-	-	-	-	756,835
1.5	6	8.5	Supervisor Electoral	15	92,400	138,600	-	-	-	-	-	92,400	46,200	-	-	-	-	-	138,600
6.5	1	8.5	Monitoristas	2	9,431	61,301	9,431	9,431	9,431	9,431	9,431	9,431	4,715	-	-	-	-	-	61,301
7	1	8	Coordinador Distrital Educación Cívica	1	10,780	75,460	10,780	10,780	10,780	10,780	10,780	10,780	10,780	-	-	-	-	-	75,460
7	1	8	Sub-Coordinador Educación Cívica	2	18,788	131,516	18,788	18,788	18,788	18,788	18,788	18,788	18,788	-	-	-	-	-	131,516
8	1	9	Coordinador Distrital Administración	1	10,780	86,240	10,780	10,780	10,780	10,780	10,780	10,780	10,780	10,780	-	-	-	-	86,240
7	1	8	Asistente Distrital	1	5,683	39,778	5,683	5,683	5,683	5,683	5,683	5,683	5,683	-	-	-	-	-	39,778
7	1	8	Intendente	1	4,536	31,752	4,536	4,536	4,536	4,536	4,536	4,536	4,536	-	-	-	-	-	31,752
			Total	151	849,241	2,488,260	160,439	211,139	211,139	236,409	252,285	849,241	546,048	21,560	-	-	-	-	2,488,260
			DISTRITO 17																
6.5	1.5	8	Presidente Consejo Distrital	1	25,455	165,455	12,727	25,455	25,455	25,455	25,455	25,455	25,455	-	-	-	-	-	165,455
6.5	1.5	8	Secretario Consejo Distrital	1	19,580	127,272	9,790	19,580	19,580	19,580	19,580	19,580	19,580	-	-	-	-	-	127,272
6.5	1.5	8	Consejero Distrital	6	56,364	366,366	28,182	56,364	56,364	56,364	56,364	56,364	56,364	-	-	-	-	-	366,366

MESES	INICIO	FINAL	PUESTO	CANTIDAD DE PERSONAL	SUELDO MENSUAL	1221 SUELDO 2018	ENE	FEB	MAR	ABR	MAY	JUN	JUL	AGO	SEP	OCT	NOV	DIC	TOTAL ANUAL
7	1	8	Coordinador Distrital Informática	1	10,780	75,460	10,780	10,780	10,780	10,780	10,780	10,780	10,780	-	-	-	-	-	75,460
7	1	8	Sub-Coordinador de Informática	1	9,394	65,758	9,394	9,394	9,394	9,394	9,394	9,394	9,394	-	-	-	-	-	65,758
3.5	4.5	8	Capturista	7	31,752	111,134	-	-	-	15,876	31,752	31,752	31,752	-	-	-	-	-	111,134
8	1	9	Coordinador Distrital Organización Electoral	1	10,780	86,240	10,780	10,780	10,780	10,780	10,780	10,780	10,780	10,780	-	-	-	-	86,240
7	1	8	Sub-Coordinadores Organización Electoral	2	18,788	131,516	18,788	18,788	18,788	18,788	18,788	18,788	18,788	-	-	-	-	-	131,516
4	4	8	Sub-Coordinadores Organización Electoral	1	9,394	37,576	-	-	-	9,394	9,394	9,394	9,394	-	-	-	-	-	37,576
1.5	6	8.5	Asistente electoral	115	542,280	813,420	-	-	-	-	-	542,280	271,140	-	-	-	-	-	813,420
1.5	6	8.5	Supervisor Electoral	27	166,320	249,480	-	-	-	-	-	166,320	83,160	-	-	-	-	-	249,480
6.5	1	8.5	Monitoristas	2	9,431	61,301	9,431	9,431	9,431	9,431	9,431	9,431	4,715	-	-	-	-	-	61,301
7	1	8	Coordinador Distrital Educación Cívica	1	10,780	75,460	10,780	10,780	10,780	10,780	10,780	10,780	10,780	-	-	-	-	-	75,460
7	1	8	Sub-Coordinador Educación Cívica	2	18,788	131,516	18,788	18,788	18,788	18,788	18,788	18,788	18,788	-	-	-	-	-	131,516
8	1	9	Coordinador Distrital Administración	1	10,780	86,240	10,780	10,780	10,780	10,780	10,780	10,780	10,780	10,780	-	-	-	-	86,240
7	1	8	Asistente Distrital	1	5,683	39,778	5,683	5,683	5,683	5,683	5,683	5,683	5,683	-	-	-	-	-	39,778
7	1	8	Intendente	1	4,536	31,752	4,536	4,536	4,536	4,536	4,536	4,536	4,536	-	-	-	-	-	31,752
			Total	171	960,885	2,655,725	160,439	211,139	211,139	236,409	252,285	960,885	601,870	21,560	-	-	-	-	2,655,725
			Distrito 18																
6.5	1.5	8	Presidente Consejo Distrital	1	25,455	165,455	12,727	25,455	25,455	25,455	25,455	25,455	25,455	-	-	-	-	-	165,455
6.5	1.5	8	Secretario Consejo Distrital	1	19,580	127,272	9,790	19,580	19,580	19,580	19,580	19,580	19,580	-	-	-	-	-	127,272
6.5	1.5	8	Consejero Distrital	6	56,364	366,366	28,182	56,364	56,364	56,364	56,364	56,364	56,364	-	-	-	-	-	366,366
7	1	8	Coordinador Distrital Informática	2	21,560	150,920	21,560	21,560	21,560	21,560	21,560	21,560	21,560	-	-	-	-	-	150,920
7	1	8	Sub-Coordinador de Informática	2	18,788	131,516	18,788	18,788	18,788	18,788	18,788	18,788	18,788	-	-	-	-	-	131,516
3.5	4.5	8	Capturista	7	31,752	111,134	-	-	-	15,876	31,752	31,752	31,752	-	-	-	-	-	111,134
8	1	9	Coordinador Distrital Organización Electoral	2	21,560	172,480	21,560	21,560	21,560	21,560	21,560	21,560	21,560	21,560	-	-	-	-	172,480
7	1	8	Sub-Coordinadores Organización Electoral	3	28,182	197,274	28,182	28,182	28,182	28,182	28,182	28,182	28,182	-	-	-	-	-	197,274
4	4	8	Sub-Coordinadores Organización Electoral	1	9,394	37,576	-	-	-	9,394	9,394	9,394	9,394	-	-	-	-	-	37,576
1.5	6	8.5	Asistente electoral	130	613,012	919,519	-	-	-	-	-	613,012	306,506	-	-	-	-	-	919,519
1.5	6	8.5	Supervisor Electoral	27	166,320	249,480	-	-	-	-	-	166,320	83,160	-	-	-	-	-	249,480
6.5	1	8.5	Monitoristas	2	9,431	61,301	9,431	9,431	9,431	9,431	9,431	9,431	4,715	-	-	-	-	-	61,301
7	1	8	Coordinador Distrital Educación Cívica	2	21,560	150,920	21,560	21,560	21,560	21,560	21,560	21,560	21,560	-	-	-	-	-	150,920
7	1	8	Sub-Coordinador Educación Cívica	3	28,182	197,274	28,182	28,182	28,182	28,182	28,182	28,182	28,182	-	-	-	-	-	197,274
8	1	9	Coordinador Distrital Administración	2	21,560	172,480	21,560	21,560	21,560	21,560	21,560	21,560	21,560	21,560	-	-	-	-	172,480
7	1	8	Asistente Distrital	1	5,683	39,778	5,683	5,683	5,683	5,683	5,683	5,683	5,683	-	-	-	-	-	39,778
7	1	8	Intendente	1	4,536	31,752	4,536	4,536	4,536	4,536	4,536	4,536	4,536	-	-	-	-	-	31,752
			Total	193	1,102,920	3,282,498	231,741	282,441	282,441	307,711	323,587	1,102,920	708,538	43,120	-	-	-	-	3,282,498
			Distrito 19																
6.5	1.5	8	Presidente Consejo Distrital	1	25,455	165,455	12,727	25,455	25,455	25,455	25,455	25,455	25,455	-	-	-	-	-	165,455
6.5	1.5	8	Secretario Consejo Distrital	1	19,580	127,272	9,790	19,580	19,580	19,580	19,580	19,580	19,580	-	-	-	-	-	127,272
6.5	1.5	8	Consejero Distrital	6	56,364	366,366	28,182	56,364	56,364	56,364	56,364	56,364	56,364	-	-	-	-	-	366,366
7	1	8	Coordinador Distrital Informática	1	10,780	75,460	10,780	10,780	10,780	10,780	10,780	10,780	10,780	-	-	-	-	-	75,460
7	1	8	Sub-Coordinador de Informática	1	9,394	65,758	9,394	9,394	9,394	9,394	9,394	9,394	9,394	-	-	-	-	-	65,758
3.5	4.5	8	Capturista	7	31,752	111,134	-	-	-	15,876	31,752	31,752	31,752	-	-	-	-	-	111,134
8	1	9	Coordinador Distrital Organización Electoral	1	10,780	86,240	10,780	10,780	10,780	10,780	10,780	10,780	10,780	10,780	-	-	-	-	86,240
7	1	8	Sub-Coordinadores Organización Electoral	2	18,788	131,516	18,788	18,788	18,788	18,788	18,788	18,788	18,788	-	-	-	-	-	131,516
4	4	8	Sub-Coordinadores Organización Electoral	1	9,394	37,576	-	-	-	9,394	9,394	9,394	9,394	-	-	-	-	-	37,576
1.5	6	8.5	Asistente electoral	138	650,736	976,104	-	-	-	-	-	650,736	325,368	-	-	-	-	-	976,104
1.5	6	8.5	Supervisor Electoral	25	154,000	231,000	-	-	-	-	-	154,000	77,000	-	-	-	-	-	231,000
6.5	1	8.5	Monitoristas	2	9,431	61,301	9,431	9,431	9,431	9,431	9,431	9,431	4,715	-	-	-	-	-	61,301
7	1	8	Coordinador Distrital Educación Cívica	1	10,780	75,460	10,780	10,780	10,780	10,780	10,780	10,780	10,780	-	-	-	-	-	75,460
7	1	8	Sub-Coordinador Educación Cívica	2	18,788	131,516	18,788	18,788	18,788	18,788	18,788	18,788	18,788	-	-	-	-	-	131,516
8	1	9	Coordinador Distrital Administración	1	10,780	86,240	10,780	10,780	10,780	10,780	10,780	10,780	10,780	10,780	-	-	-	-	86,240
7	1	8	Asistente Distrital	1	5,683	39,778	5,683	5,683	5,683	5,683	5,683	5,683	5,683	-	-	-	-	-	39,778
7	1	8	Intendente	1	4,536	31,752	4,536	4,536	4,536	4,536	4,536	4,536	4,536	-	-	-	-	-	31,752
			Total	192	1,057,021	2,799,929	160,439	211,139	211,139	236,409	252,285	1,057,021	649,938	21,560	-	-	-	-	2,799,929

MESES	INICIO	FINAL	PUESTO	CANTIDAD DE PERSONAL	SUELDO MENSUAL	1221 SUELDO 2018	ENE	FEB	MAR	ABR	MAY	JUN	JUL	AGO	SEP	OCT	NOV	DIC	TOTAL ANUAL
Distrito 20																			
6.5	1.5	8	Presidente Consejo Distrital	1	25,455	165,455	12,727	25,455	25,455	25,455	25,455	25,455	25,455	-	-	-	-	-	165,455
6.5	1.5	8	Secretario Consejo Distrital	1	19,580	127,272	9,790	19,580	19,580	19,580	19,580	19,580	19,580	-	-	-	-	-	127,272
6.5	1.5	8	Consejero Distrital	6	56,364	366,366	28,182	56,364	56,364	56,364	56,364	56,364	56,364	-	-	-	-	-	366,366
7	1	8	Coordinador Distrital Informática	1	10,780	75,460	10,780	10,780	10,780	10,780	10,780	10,780	10,780	-	-	-	-	-	75,460
7	1	8	Sub-Coordinador de Informática	1	9,394	65,758	9,394	9,394	9,394	9,394	9,394	9,394	9,394	-	-	-	-	-	65,758
3.5	4.5	8	Capturista	7	31,752	111,134	-	-	-	15,876	31,752	31,752	31,752	-	-	-	-	-	111,134
8	1	9	Coordinador Distrital Organización Electoral	1	10,780	86,240	10,780	10,780	10,780	10,780	10,780	10,780	10,780	10,780	-	-	-	-	86,240
7	1	8	Sub-Coordinadores Organización Electoral	2	18,788	131,516	18,788	18,788	18,788	18,788	18,788	18,788	18,788	-	-	-	-	-	131,516
4	4	8	Sub-Coordinadores Organización Electoral	1	9,394	37,576	-	-	-	9,394	9,394	9,394	9,394	-	-	-	-	-	37,576
1.5	6	8.5	Asistente electoral	93	438,540	657,809	-	-	-	-	-	438,540	219,270	-	-	-	-	-	657,809
1.5	6	8.5	Supervisor Electoral	19	117,040	175,560	-	-	-	-	-	117,040	58,520	-	-	-	-	-	175,560
6.5	1	8.5	Monitoristas	2	9,431	61,301	9,431	9,431	9,431	9,431	9,431	9,431	4,715	-	-	-	-	-	61,301
7	1	8	Coordinador Distrital Educación Cívica	1	10,780	75,460	10,780	10,780	10,780	10,780	10,780	10,780	10,780	-	-	-	-	-	75,460
7	1	8	Sub-Coordinador Educación Cívica	2	18,788	131,516	18,788	18,788	18,788	18,788	18,788	18,788	18,788	-	-	-	-	-	131,516
8	1	9	Coordinador Distrital Administración	1	10,780	86,240	10,780	10,780	10,780	10,780	10,780	10,780	10,780	10,780	-	-	-	-	86,240
7	1	8	Asistente Distrital	1	5,683	39,778	5,683	5,683	5,683	5,683	5,683	5,683	5,683	-	-	-	-	-	39,778
7	1	8	Intendente	1	4,536	31,752	4,536	4,536	4,536	4,536	4,536	4,536	4,536	-	-	-	-	-	31,752
Total				141	807,865	2,426,195	160,439	211,139	211,139	236,409	252,285	807,865	525,359	21,560	-	-	-	-	2,426,195
Total Anual				3248		54,360,884	3,568,952	4,582,941	4,582,941	5,088,346	5,405,871	18,657,357	11,935,475	539,000	-	-	-	-	54,360,884

PERSONAL EVENTUAL EDIFICIO	15,361,302
CONSEJOS DISTRITALES	54,360,884
CONSEJO MUNICIPAL	28,126,317
SUMA	97,848,503

MESES	INICIO	FINAL	PUESTO	CANTIDAD DE PERSONAL	SUELDO MENSUAL	1221 SUELDO 2018	ENE	FEB	MAR	ABR	MAY	JUN	JUL	AGO	SEP	OCT	NOV	DIC	TOTAL ANUAL
Distrito 1																			
3	4.5	7.5	Presidente Consejo Municipal A	5	127,273	381,820	-	-	-	63,637	127,273	127,273	63,637	-	-	-	-	-	381,820
3	4.5	7.5	Presidente Consejo Municipal B	15	293,705	881,115	-	-	-	146,852	293,705	293,705	146,852	-	-	-	-	-	881,115
3	4.5	7.5	Presidente Consejo Municipal C	19	286,177	858,532	-	-	-	143,089	286,177	286,177	143,089	-	-	-	-	-	858,532
3	4.5	7.5	Presidente Consejo Municipal D	86	1,194,344	3,583,032	-	-	-	597,172	1,194,344	1,194,344	597,172	-	-	-	-	-	3,583,032
3	4.5	7.5	Secretario Consejo Municipal A	5	97,902	293,705	-	-	-	48,951	97,902	97,902	48,951	-	-	-	-	-	293,705
3	4.5	7.5	Secretario Consejo Municipal B	15	225,930	677,789	-	-	-	112,965	225,930	225,930	112,965	-	-	-	-	-	677,789
3	4.5	7.5	Secretario Consejo Municipal C	19	263,867	791,600	-	-	-	131,933	263,867	263,867	131,933	-	-	-	-	-	791,600
3	4.5	7.5	Secretario Consejo Municipal D	86	927,080	2,781,240	-	-	-	463,540	927,080	927,080	463,540	-	-	-	-	-	2,781,240
3	4.5	7.5	Consejero Municipal A	28	263,032	789,096	-	-	-	131,516	263,032	263,032	131,516	-	-	-	-	-	789,096
3	4.5	7.5	Consejero Municipal B	60	471,240	1,413,720	-	-	-	235,620	471,240	471,240	235,620	-	-	-	-	-	1,413,720
3	4.5	7.5	Consejero Municipal C	76	431,878	1,295,633	-	-	-	215,939	431,878	431,878	215,939	-	-	-	-	-	1,295,633
3	4.5	7.5	Consejero Municipal D	344	1,785,291	5,355,874	-	-	-	892,646	1,785,291	1,785,291	892,646	-	-	-	-	-	5,355,874
3	4.5	7.5	Enlace de Servicios	14	131,516	394,548	-	-	-	65,758	131,516	131,516	65,758	-	-	-	-	-	394,548
3.5	4.5	8	Coordinador Municipal Informática	125	1,347,500	4,716,250	-	-	-	673,750	1,347,500	1,347,500	1,347,500	-	-	-	-	-	4,716,250
3.5	4.5	8	Capturistas	65	294,845	1,031,956	-	-	-	147,422	294,845	294,845	294,845	-	-	-	-	-	1,031,956
3	4.5	7.5	Asistente Municipal A	5	28,413	85,239	-	-	-	14,207	28,413	28,413	14,207	-	-	-	-	-	85,239
3	4.5	7.5	Asistente Municipal B	15	77,847	233,541	-	-	-	38,924	77,847	77,847	38,924	-	-	-	-	-	233,541
3	4.5	7.5	Asistente Municipal C	19	86,185	258,556	-	-	-	43,093	86,185	86,185	43,093	-	-	-	-	-	258,556
3	4.5	7.5	Asistente Municipal D	86	390,102	1,170,306	-	-	-	195,051	390,102	390,102	195,051	-	-	-	-	-	1,170,306
3	4.5	7.5	Intendente Municipal A	5	22,680	68,041	-	-	-	11,340	22,680	22,680	11,340	-	-	-	-	-	68,041
3	4.5	7.5	Intendente Municipal B	15	44,364	133,091	-	-	-	22,182	44,364	44,364	22,182	-	-	-	-	-	133,091
3	4.5	7.5	Intendente Municipal C	19	56,194	168,581	-	-	-	28,097	56,194	56,194	28,097	-	-	-	-	-	168,581
3	4.5	7.5	Intendente Municipal D	86	254,351	763,053	-	-	-	127,176	254,351	254,351	127,176	-	-	-	-	-	763,053
Total				1212	18788	28,126,317	-	-	-	4,550,857	9,101,715	9,101,715	5,372,030	-	-	-	-	-	28,126,317
Total Anual				1212	18788	28,126,317	-	-	-	4,550,857	9,101,715	9,101,715	5,372,030	-	-	-	-	-	28,126,317.07

PERSONAL EVENTUAL EDIFICIO	15,361,302
CONSEJOS DISTRITALES	54,360,884
CONSEJO MUNICIPAL	28,126,317
SUMA	97,848,503

MESES	INICIO	FINAL	PUESTO	CANTIDAD DE PERSONAL	1221 C VACACIONES 2018 TOTAL	ENE	FEB	MAR	ABR	MAY	JUN	JUL	AGO	SEP	OCT	NOV	DIC	TOTAL ANUAL	
Presidencia																			
7	1	8	Coordinador Central Comunicación Social	1	7,607	-	-	-	-	-	-	7,607	-	-	-	-	-	7,607	
7	1	8	Técnico Auxiliar Comunicación Social	6	32,667	-	-	-	-	-	-	32,667	-	-	-	-	-	32,667	
7	1	8	Coordinador de Promoción, difusión y distribuc	1	7,607	-	-	-	-	-	-	7,607	-	-	-	-	-	7,607	
7	1	8	Técnico Auxiliar Editorial	3	16,333	-	-	-	-	-	-	16,333	-	-	-	-	-	16,333	
7	1	8	Asistentes auxiliares	1	4,744	-	-	-	-	-	-	4,744	-	-	-	-	-	4,744	
Total				12	68,959	-	-	-	-	-	-	68,959	-	-	-	-	-	68,959	
Partidos Políticos																			
7	1	8	Asistentes auxiliares	1	4,744	-	-	-	-	-	-	4,744	-	-	-	-	-	4,744	
Total				1	4,744	-	-	-	-	-	-	4,744	-	-	-	-	-	-	4,744
Secretaría Ejecutiva																			
7	1	8	Coordinador Central	2	15,214	-	-	-	-	-	-	15,214	-	-	-	-	-	15,214	
7	1	8	Técnico Auxiliar	6	32,667	-	-	-	-	-	-	32,667	-	-	-	-	-	32,667	
10	1	11	Técnico Auxiliar	2	15,556	-	-	-	-	-	-	-	-	-	15,556	-	-	15,556	
Total				10	63,436	-	-	-	-	-	-	47,881	-	-	15,556	-	-	63,436	
Administración y Finanzas																			
9	1	10	Coordinador Central	3	29,342	-	-	-	-	-	-	-	-	29,342	-	-	-	29,342	
7	3	10	Coordinador Central	6	45,642	-	-	-	-	-	-	-	-	45,642	-	-	-	45,642	
7	1	8	Técnico Auxiliar	6	32,667	-	-	-	-	-	-	32,667	-	-	-	-	-	32,667	
9	1	10	Técnico Auxiliar	6	42,000	-	-	-	-	-	-	-	-	42,000	-	-	-	42,000	
7	3	10	Técnico Auxiliar	9	49,000	-	-	-	-	-	-	-	-	49,000	-	-	-	49,000	
8	1	9	Auxiliar de Mantenimiento Central	4	18,133	-	-	-	-	-	-	-	18,133	-	-	-	-	18,133	
8	1	9	Intendente Central	4	13,120	-	-	-	-	-	-	-	13,120	-	-	-	-	13,120	
2.5	5.5	8.5	Capturista	6	4,909	-	-	-	-	-	-	-	-	-	-	-	-	-	
Total				44	234,813	-	-	-	-	-	-	32,667	31,253	165,984	-	-	-	-	229,904
Organización Electoral																			
8	1	9	Coordinador Central	12	104,325	-	-	-	-	-	-	-	104,325	-	-	-	-	104,325	
8	1	9	Asistentes auxiliares	8	43,378	-	-	-	-	-	-	-	43,378	-	-	-	-	43,378	
Total				20	147,703	-	-	-	-	-	-	-	147,703	-	-	-	-	-	147,703
Educación Cívica																			
7	1	8	Coordinador Central	5	38,035	-	-	-	-	-	-	38,035	-	-	-	-	-	38,035	
Total				5	38,035	-	-	-	-	-	-	38,035	-	-	-	-	-	-	38,035
Jurídico																			
7	1	8	Coordinador Central	1	7,607	-	-	-	-	-	-	7,607	-	-	-	-	-	7,607	
10	1	11	Técnico	8	80,160	-	-	-	-	-	-	-	-	-	80,160	-	-	80,160	
7	1	8	Técnico	1	7,014	-	-	-	-	-	-	7,014	-	-	-	-	-	7,014	
7	1	8	Técnico Auxiliar	4	21,778	-	-	-	-	-	-	21,778	-	-	-	-	-	21,778	
Total				14	116,559	-	-	-	-	-	-	36,399	-	-	80,160	-	-	-	116,559
Unidad Técnica de Prerrogativas																			
7	1	8	Técnico Auxiliar	6	32,667	-	-	-	-	-	-	32,667	-	-	-	-	-	32,667	
3	1	4	Capturista	20	19,637	-	-	19,637	-	-	-	-	-	-	-	-	-	19,637	
Total				26	52,303	-	-	19,637	-	-	-	32,667	-	-	-	-	-	-	52,303
Contraloría General																			
7	1	8	Técnico	3	21,042	-	-	-	-	-	-	21,042	-	-	-	-	-	21,042	
Total				3	21,042	-	-	-	-	-	-	21,042	-	-	-	-	-	-	21,042
Unidad de Género y no Discriminación																			
7	1	8	Técnico Auxiliar	3	16,333	-	-	-	-	-	-	16,333	-	-	-	-	-	16,333	
Total				3	16,333	-	-	-	-	-	-	16,333	-	-	-	-	-	-	16,333
Unidad de Transparencia																			
7	1	8	Técnico Auxiliar	4	21,778	-	-	-	-	-	-	21,778	-	-	-	-	-	21,778	
10	1	11	Técnico Auxiliar	3	23,333	-	-	-	-	-	-	-	-	-	23,333	-	-	23,333	
Total				7	45,111	-	-	-	-	-	-	21,778	-	-	23,333	-	-	-	45,111



INSTITUTO ELECTORAL Y DE PARTICIPACION CIUDADANA DEL ESTADO DE JALISCO
 ANTEPROYECTO DE PRESUPUESTO 2018
 EDIFICIO PERSONAL EVENTUAL
 1221 SALARIOS AL PERSONAL EVENTUAL (vacaciones)

MESES	INICIO	FINAL	PUESTO	CANTIDAD DE PERSONAL	1221 VACACIONES 2018 TOTAL	ENE	FEB	MAR	ABR	MAY	JUN	JUL	AGO	SEP	OCT	NOV	DIC	TOTAL ANUAL	
			Secretaría de Comisiones																
7	1	8	Técnicos	2	14,028	-	-	-	-	-	-	14,028	-	-	-	-	-	14,028	
7	1	8	Técnico Auxiliar	3	16,333	-	-	-	-	-	-	16,333	-	-	-	-	-	16,333	
				Total	5	30,361	-	-	-	-	-	30,361	-	-	-	-	-	30,361	
			Unidad de Fiscalización																
7	1	8	Técnico auxiliar	3	16,333	-	-	-	-	-	-	16,333	-	-	-	-	-	16,333	
				Total	3	16,333	-	-	-	-	-	16,333	-	-	-	-	-	16,333	
			Participación Ciudadana																
7	1	8	Técnico	1	7,014	-	-	-	-	-	-	7,014	-	-	-	-	-	7,014	
7	1	8	Técnicos auxiliares	2	10,889	-	-	-	-	-	-	10,889	-	-	-	-	-	10,889	
				Total	3	17,903	-	-	-	-	-	17,903	-	-	-	-	-	17,903	
			Unidad de Informática																
7	1	8	Programador Informática	9	68,464	-	-	-	-	-	-	68,464	-	-	-	-	-	68,464	
7	1	8	Coordinador Central	5	38,035	-	-	-	-	-	-	38,035	-	-	-	-	-	38,035	
7	1	8	Técnico auxiliar	16	87,111	-	-	-	-	-	-	87,111	-	-	-	-	-	87,111	
7	1	8	Asistente auxiliar	1	4,744	-	-	-	-	-	-	4,744	-	-	-	-	-	4,744	
7	1	8	Capturista	15	34,364	-	-	-	-	-	-	34,364	-	-	-	-	-	34,364	
				Total	46	232,719	-	-	-	-	-	232,719	-	-	-	-	-	232,719	
				Total Anual	202	1,106,355	-	-	19,637	-	-	617,820	178,956	165,984	119,049	-	-	1,101,446	

PERSONAL EVENTUAL EDIFICIO	1,101,446
CONSEJOS DISTRITALES	4,591,714
CONSEJO MUNICIPAL	2,029,316
SUMA	7,722,476



INSTITUTO ELECTORAL Y DE PARTICIPACIÓN CIUDADANA DEL ESTADO DE JALISCO
 ANTEPROYECTO DE PRESUPUESTO 2018
 PERSONAL EVENTUAL CONSEJOS DISTRITALES
 1221 SALARIOS AL PERSONAL EVENTUAL (vacaciones)

MESES	INICIO	FINAL	PUESTO	CANTIDAD DE PERSONAL	VACACIONES 2018 TOTAL	ENE	FEB	MAR	ABR	MAY	JUN	JUL	AGO	SEP	OCT	NOV	DIC	TOTAL ANUAL
DISTRITO 1																		
6.5	1.5	8	Presidente Consejo Distrital	1	11,938	-	-	-	-	-	-	11,938	-	-	-	-	-	11,938
6.5	1.5	8	Secretario Consejo Distrital	1	9,183	-	-	-	-	-	-	9,183	-	-	-	-	-	9,183
6.5	1.5	8	Consejero Distrital	6	26,433	-	-	-	-	-	-	26,433	-	-	-	-	-	26,433
7	1	8	Coordinador Distrital Informática	4	21,778	-	-	-	-	-	-	21,778	-	-	-	-	-	21,778
7	1	8	Sub-Coordinador de Informática	4	18,978	-	-	-	-	-	-	18,978	-	-	-	-	-	18,978
3.5	4.5	8	Capturista	7	8,018	-	-	-	-	-	-	8,018	-	-	-	-	-	8,018
8	1	9	Coordinador Distrital Organización Electoral	4	29,760	-	-	-	-	-	-	-	29,760	-	-	-	-	29,760
7	1	8	Sub-Coordinadores Organización Electoral	5	29,050	-	-	-	-	-	-	29,050	-	-	-	-	-	29,050
4	4	8	Sub-Coordinadores Organización Electoral	1	3,320	-	-	-	-	-	-	3,320	-	-	-	-	-	3,320
1.5	6	8.5	Asistente electoral	122	88,043	-	-	-	-	-	-	88,043	-	-	-	-	-	88,043
1.5	6	8.5	Supervisor Electoral	29	27,973	-	-	-	-	-	-	27,973	-	-	-	-	-	27,973
6.5	1	8.5	Monitoristas	2	6,254	-	-	-	-	-	-	6,254	-	-	-	-	-	6,254
7	1	8	Coordinador Distrital Educación Cívica	4	21,778	-	-	-	-	-	-	21,778	-	-	-	-	-	21,778
7	1	8	Sub-Coordinador Educación Cívica	5	23,722	-	-	-	-	-	-	23,722	-	-	-	-	-	23,722
8	1	9	Coordinador Distrital Administración	4	24,889	-	-	-	-	-	-	-	24,889	-	-	-	-	24,889
7	1	8	Asistente Distrital	1	2,870	-	-	-	-	-	-	2,870	-	-	-	-	-	2,870
7	1	8	Intendente	1	2,291	-	-	-	-	-	-	2,291	-	-	-	-	-	2,291
Total				201	356,278	-	-	-	-	-	-	301,629	54,649	-	-	-	-	356,278
DISTRITO 2																		
6.5	1.5	8	Presidente Consejo Distrital	1	11,938	-	-	-	-	-	-	11,938	-	-	-	-	-	11,938
6.5	1.5	8	Secretario Consejo Distrital	1	9,183	-	-	-	-	-	-	9,183	-	-	-	-	-	9,183
6.5	1.5	8	Consejero Distrital	6	26,433	-	-	-	-	-	-	26,433	-	-	-	-	-	26,433
7	1	8	Coordinador Distrital Informática	1	5,444	-	-	-	-	-	-	5,444	-	-	-	-	-	5,444
7	1	8	Sub-Coordinador de Informática	1	4,744	-	-	-	-	-	-	4,744	-	-	-	-	-	4,744
3.5	4.5	8	Capturista	7	8,018	-	-	-	-	-	-	8,018	-	-	-	-	-	8,018
8	1	9	Coordinador Distrital Organización Electoral	1	7,440	-	-	-	-	-	-	-	7,440	-	-	-	-	7,440
7	1	8	Sub-Coordinadores Organización Electoral	2	11,620	-	-	-	-	-	-	11,620	-	-	-	-	-	11,620
4	4	8	Sub-Coordinadores Organización Electoral	1	3,320	-	-	-	-	-	-	3,320	-	-	-	-	-	3,320
1.5	6	8.5	Asistente electoral	116	83,713	-	-	-	-	-	-	83,713	-	-	-	-	-	83,713
1.5	6	8.5	Supervisor Electoral	25	24,115	-	-	-	-	-	-	24,115	-	-	-	-	-	24,115
6.5	1	8.5	Monitoristas	2	6,254	-	-	-	-	-	-	6,254	-	-	-	-	-	6,254
7	1	8	Coordinador Distrital Educación Cívica	1	5,444	-	-	-	-	-	-	5,444	-	-	-	-	-	5,444
7	1	8	Sub-Coordinador Educación Cívica	2	9,489	-	-	-	-	-	-	9,489	-	-	-	-	-	9,489
8	1	9	Coordinador Distrital Administración	1	6,222	-	-	-	-	-	-	-	6,222	-	-	-	-	6,222
7	1	8	Asistente Distrital	1	2,870	-	-	-	-	-	-	2,870	-	-	-	-	-	2,870
7	1	8	Intendente	1	2,291	-	-	-	-	-	-	2,291	-	-	-	-	-	2,291
Total				170	228,540	-	-	-	-	-	-	214,877	13,662	-	-	-	-	228,540
DISTRITO 3																		
6.5	1.5	8	Presidente Consejo Distrital	1	11,938	-	-	-	-	-	-	11,938	-	-	-	-	-	11,938
6.5	1.5	8	Secretario Consejo Distrital	1	9,183	-	-	-	-	-	-	9,183	-	-	-	-	-	9,183
6.5	1.5	8	Consejero Distrital	6	26,433	-	-	-	-	-	-	26,433	-	-	-	-	-	26,433
7	1	8	Coordinador Distrital Informática	1	5,444	-	-	-	-	-	-	5,444	-	-	-	-	-	5,444
7	1	8	Sub-Coordinador de Informática	1	4,744	-	-	-	-	-	-	4,744	-	-	-	-	-	4,744
3.5	4.5	8	Capturista	7	8,018	-	-	-	-	-	-	8,018	-	-	-	-	-	8,018
8	1	9	Coordinador Distrital Organización Electoral	1	7,440	-	-	-	-	-	-	-	7,440	-	-	-	-	7,440
7	1	8	Sub-Coordinadores Organización Electoral	2	11,620	-	-	-	-	-	-	11,620	-	-	-	-	-	11,620
4	4	8	Sub-Coordinadores Organización Electoral	1	3,320	-	-	-	-	-	-	3,320	-	-	-	-	-	3,320
1.5	6	8.5	Asistente electoral	154	111,137	-	-	-	-	-	-	111,137	-	-	-	-	-	111,137
1.5	6	8.5	Supervisor Electoral	25	24,115	-	-	-	-	-	-	24,115	-	-	-	-	-	24,115



INSTITUTO ELECTORAL Y DE PARTICIPACIÓN CIUDADANA DEL ESTADO DE JALISCO
ANTEPROYECTO DE PRESUPUESTO 2018
PERSONAL EVENTUAL CONSEJOS DISTRITALES
1221 SALARIOS AL PERSONAL EVENTUAL (vacaciones)

MESES	INICIO	FINAL	PUESTO	CANTIDAD DE PERSONAL	2018 TOTAL	ENE	FEB	MAR	ABR	MAY	JUN	JUL	AGO	SEP	OCT	NOV	DIC	TOTAL ANUAL
6.5	1	8.5	Monitoristas	2	6,254	-	-	-	-	-	-	6,254	-	-	-	-	-	6,254
7	1	8	Coordinador Distrital Educación Cívica	1	5,444	-	-	-	-	-	-	5,444	-	-	-	-	-	5,444
7	1	8	Sub-Coordinador Educación Cívica	2	9,489	-	-	-	-	-	-	9,489	-	-	-	-	-	9,489
8	1	9	Coordinador Distrital Administración	1	6,222	-	-	-	-	-	-	-	6,222	-	-	-	-	6,222
7	1	8	Asistente Distrital	1	2,870	-	-	-	-	-	-	2,870	-	-	-	-	-	2,870
7	1	8	Intendente	1	2,291	-	-	-	-	-	-	2,291	-	-	-	-	-	2,291
			Total	208	255,963	-	-	-	-	-	-	242,301	13,662	-	-	-	-	255,963
			Distrito 4															
6.5	1.5	8	Presidente Consejo Distrital	1	11,938	-	-	-	-	-	-	11,938	-	-	-	-	-	11,938
6.5	1.5	8	Secretario Consejo Distrital	1	9,183	-	-	-	-	-	-	9,183	-	-	-	-	-	9,183
6.5	1.5	8	Consejero Distrital	6	26,433	-	-	-	-	-	-	26,433	-	-	-	-	-	26,433
7	1	8	Coordinador Distrital Informática	1	5,444	-	-	-	-	-	-	5,444	-	-	-	-	-	5,444
7	1	8	Sub-Coordinador de Informática	1	4,744	-	-	-	-	-	-	4,744	-	-	-	-	-	4,744
3.5	4.5	8	Capturista	7	8,018	-	-	-	-	-	-	8,018	-	-	-	-	-	8,018
8	1	9	Coordinador Distrital Organización Electoral	1	6,222	-	-	-	-	-	-	-	6,222	-	-	-	-	6,222
7	1	8	Sub-Coordinadores Organización Electoral	2	9,489	-	-	-	-	-	-	9,489	-	-	-	-	-	9,489
4	4	8	Sub-Coordinadores Organización Electoral	1	2,711	-	-	-	-	-	-	2,711	-	-	-	-	-	2,711
1.5	6	8.5	Asistente electoral	106	76,497	-	-	-	-	-	-	76,497	-	-	-	-	-	76,497
1.5	6	8.5	Supervisor Electoral	13	12,540	-	-	-	-	-	-	12,540	-	-	-	-	-	12,540
6.5	1	8.5	Monitoristas	2	6,254	-	-	-	-	-	-	6,254	-	-	-	-	-	6,254
7	1	8	Coordinador Distrital Educación Cívica	1	5,444	-	-	-	-	-	-	5,444	-	-	-	-	-	5,444
7	1	8	Sub-Coordinador Educación Cívica	2	9,489	-	-	-	-	-	-	9,489	-	-	-	-	-	9,489
8	1	9	Coordinador Distrital Administración	1	6,222	-	-	-	-	-	-	-	6,222	-	-	-	-	6,222
7	1	8	Asistente Distrital	1	2,870	-	-	-	-	-	-	2,870	-	-	-	-	-	2,870
7	1	8	Intendente	1	2,291	-	-	-	-	-	-	2,291	-	-	-	-	-	2,291
			Total	148	205,790	-	-	-	-	-	-	193,346	12,444	-	-	-	-	205,790
			Distrito 5															
6.5	1.5	8	Presidente Consejo Distrital	1	11,938	-	-	-	-	-	-	11,938	-	-	-	-	-	11,938
6.5	1.5	8	Secretario Consejo Distrital	1	9,183	-	-	-	-	-	-	9,183	-	-	-	-	-	9,183
6.5	1.5	8	Consejero Distrital	6	26,433	-	-	-	-	-	-	26,433	-	-	-	-	-	26,433
7	1	8	Coordinador Distrital Informática	2	10,889	-	-	-	-	-	-	10,889	-	-	-	-	-	10,889
7	1	8	Sub-Coordinador de Informática	2	9,489	-	-	-	-	-	-	9,489	-	-	-	-	-	9,489
3.5	4.5	8	Capturista	7	8,018	-	-	-	-	-	-	8,018	-	-	-	-	-	8,018
8	1	9	Coordinador Distrital Organización Electoral	2	14,880	-	-	-	-	-	-	-	14,880	-	-	-	-	14,880
7	1	8	Sub-Coordinadores Organización Electoral	3	17,430	-	-	-	-	-	-	17,430	-	-	-	-	-	17,430
4	4	8	Sub-Coordinadores Organización Electoral	1	3,320	-	-	-	-	-	-	3,320	-	-	-	-	-	3,320
1.5	6	8.5	Asistente electoral	128	117,717	-	-	-	-	-	-	117,717	-	-	-	-	-	117,717
1.5	6	8.5	Supervisor Electoral	26	29,826	-	-	-	-	-	-	29,826	-	-	-	-	-	29,826
6.5	1	8.5	Monitoristas	2	7,970	-	-	-	-	-	-	7,970	-	-	-	-	-	7,970
7	1	8	Coordinador Distrital Educación Cívica	2	10,889	-	-	-	-	-	-	10,889	-	-	-	-	-	10,889
7	1	8	Sub-Coordinador Educación Cívica	3	14,233	-	-	-	-	-	-	14,233	-	-	-	-	-	14,233
8	1	9	Coordinador Distrital Administración	2	12,444	-	-	-	-	-	-	-	12,444	-	-	-	-	12,444
7	1	8	Asistente Distrital	1	2,870	-	-	-	-	-	-	2,870	-	-	-	-	-	2,870
7	1	8	Intendente	1	2,291	-	-	-	-	-	-	2,291	-	-	-	-	-	2,291
			Total	190	309,821	-	-	-	-	-	-	282,497	27,324	-	-	-	-	309,821
			Distrito 6															
6.5	1.5	8	Presidente Consejo Distrital	1	11,938	-	-	-	-	-	-	11,938	-	-	-	-	-	11,938
6.5	1.5	8	Secretario Consejo Distrital	1	9,183	-	-	-	-	-	-	9,183	-	-	-	-	-	9,183
6.5	1.5	8	Consejero Distrital	6	26,433	-	-	-	-	-	-	26,433	-	-	-	-	-	26,433
7	1	8	Coordinador Distrital Informática	1	5,444	-	-	-	-	-	-	5,444	-	-	-	-	-	5,444

MESES	INICIO	FINAL	PUESTO	CANTIDAD DE PERSONAL	VACACIONES 2018	ENE	FEB-FR	MAR	ABR	MAY	JUN	JUL	AGO	SEP	OCT	NOV	DIÉ	TOTAL ANUAL
7	1	8	Sub-Coordinador de Informática	1	4,744	-	-	-	-	-	-	4,744	-	-	-	-	-	4,744
3.5	4.5	8	Capturista	7	8,018	-	-	-	-	-	-	8,018	-	-	-	-	-	8,018
8	1	9	Coordinador Distrital Organización Electoral	1	6,222	-	-	-	-	-	-	-	6,222	-	-	-	-	6,222
7	1	8	Sub-Coordinadores Organización Electoral	2	9,489	-	-	-	-	-	-	9,489	-	-	-	-	-	9,489
4	4	8	Sub-Coordinadores Organización Electoral	1	2,711	-	-	-	-	-	-	2,711	-	-	-	-	-	2,711
1.5	6	8.5	Asistente electoral	111	80,105	-	-	-	-	-	-	80,105	-	-	-	-	-	80,105
1.5	6	8.5	Supervisor Electoral	18	17,363	-	-	-	-	-	-	17,363	-	-	-	-	-	17,363
6.5	1	8.5	Monitoristas	2	6,254	-	-	-	-	-	-	6,254	-	-	-	-	-	6,254
7	1	8	Coordinador Distrital Educación Cívica	1	5,444	-	-	-	-	-	-	5,444	-	-	-	-	-	5,444
7	1	8	Sub-Coordinador Educación Cívica	2	9,489	-	-	-	-	-	-	9,489	-	-	-	-	-	9,489
8	1	9	Coordinador Distrital Administración	1	6,222	-	-	-	-	-	-	-	6,222	-	-	-	-	6,222
7	1	8	Asistente Distrital	1	2,870	-	-	-	-	-	-	2,870	-	-	-	-	-	2,870
7	1	8	Intendente	1	2,291	-	-	-	-	-	-	2,291	-	-	-	-	-	2,291
Total				158	214,222	-	-	-	-	-	-	201,777	12,444	-	-	-	-	214,222
Distrito 7																		
6.5	1.5	8	Presidente Consejo Distrital	1	11,938	-	-	-	-	-	-	11,938	-	-	-	-	-	11,938
6.5	1.5	8	Secretario Consejo Distrital	1	9,183	-	-	-	-	-	-	9,183	-	-	-	-	-	9,183
6.5	1.5	8	Consejero Distrital	6	26,433	-	-	-	-	-	-	26,433	-	-	-	-	-	26,433
7	1	8	Coordinador Distrital Informática	1	5,444	-	-	-	-	-	-	5,444	-	-	-	-	-	5,444
7	1	8	Sub-Coordinador de Informática	1	4,744	-	-	-	-	-	-	4,744	-	-	-	-	-	4,744
3.5	4.5	8	Capturista	7	8,018	-	-	-	-	-	-	8,018	-	-	-	-	-	8,018
8	1	9	Coordinador Distrital Organización Electoral	1	6,222	-	-	-	-	-	-	-	6,222	-	-	-	-	6,222
7	1	8	Sub-Coordinadores Organización Electoral	2	9,489	-	-	-	-	-	-	9,489	-	-	-	-	-	9,489
4	4	8	Sub-Coordinadores Organización Electoral	1	2,711	-	-	-	-	-	-	2,711	-	-	-	-	-	2,711
1.5	6	8.5	Asistente electoral	89	64,228	-	-	-	-	-	-	64,228	-	-	-	-	-	64,228
1.5	6	8.5	Supervisor Electoral	15	14,469	-	-	-	-	-	-	14,469	-	-	-	-	-	14,469
6.5	1	8.5	Monitoristas	2	6,254	-	-	-	-	-	-	6,254	-	-	-	-	-	6,254
7	1	8	Coordinador Distrital Educación Cívica	1	5,444	-	-	-	-	-	-	5,444	-	-	-	-	-	5,444
7	1	8	Sub-Coordinador Educación Cívica	2	9,489	-	-	-	-	-	-	9,489	-	-	-	-	-	9,489
8	1	9	Coordinador Distrital Administración	1	6,222	-	-	-	-	-	-	-	6,222	-	-	-	-	6,222
7	1	8	Asistente Distrital	1	2,870	-	-	-	-	-	-	2,870	-	-	-	-	-	2,870
7	1	8	Intendente	1	2,291	-	-	-	-	-	-	2,291	-	-	-	-	-	2,291
Total				133	195,451	-	-	-	-	-	-	183,007	12,444	-	-	-	-	195,451
Distrito B																		
6.5	1.5	8	Presidente Consejo Distrital	1	11,938	-	-	-	-	-	-	11,938	-	-	-	-	-	11,938
6.5	1.5	8	Secretario Consejo Distrital	1	9,183	-	-	-	-	-	-	9,183	-	-	-	-	-	9,183
6.5	1.5	8	Consejero Distrital	6	26,433	-	-	-	-	-	-	26,433	-	-	-	-	-	26,433
7	1	8	Coordinador Distrital Informática	1	5,444	-	-	-	-	-	-	5,444	-	-	-	-	-	5,444
7	1	8	Sub-Coordinador de Informática	1	4,744	-	-	-	-	-	-	4,744	-	-	-	-	-	4,744
3.5	4.5	8	Capturista	7	8,018	-	-	-	-	-	-	8,018	-	-	-	-	-	8,018
8	1	9	Coordinador Distrital Organización Electoral	1	6,222	-	-	-	-	-	-	-	6,222	-	-	-	-	6,222
7	1	8	Sub-Coordinadores Organización Electoral	2	9,489	-	-	-	-	-	-	9,489	-	-	-	-	-	9,489
4	4	8	Sub-Coordinadores Organización Electoral	1	2,711	-	-	-	-	-	-	2,711	-	-	-	-	-	2,711
1.5	6	8.5	Asistente electoral	97	70,002	-	-	-	-	-	-	70,002	-	-	-	-	-	70,002
1.5	6	8.5	Supervisor Electoral	12	11,575	-	-	-	-	-	-	11,575	-	-	-	-	-	11,575
6.5	1	8.5	Monitoristas	2	6,254	-	-	-	-	-	-	6,254	-	-	-	-	-	6,254
7	1	8	Coordinador Distrital Educación Cívica	1	5,444	-	-	-	-	-	-	5,444	-	-	-	-	-	5,444
7	1	8	Sub-Coordinador Educación Cívica	2	9,489	-	-	-	-	-	-	9,489	-	-	-	-	-	9,489
8	1	9	Coordinador Distrital Administración	1	6,222	-	-	-	-	-	-	-	6,222	-	-	-	-	6,222
7	1	8	Asistente Distrital	1	2,870	-	-	-	-	-	-	2,870	-	-	-	-	-	2,870
7	1	8	Intendente	1	2,291	-	-	-	-	-	-	2,291	-	-	-	-	-	2,291
Total				138	198,331	-	-	-	-	-	-	185,886	12,444	-	-	-	-	198,331



INSTITUTO ELECTORAL Y DE PARTICIPACIÓN CIUDADANA DEL ESTADO DE JALISCO
 ANTEPROYECTO DE PRESUPUESTO 2018
 PERSONAL EVENTUAL CONSEJOS DISTRITALES
 1221 SALARIOS AL PERSONAL EVENTUAL (vacaciones)

MESES	INICIO	FINAL	PUESTO	CANTIDAD DE PERSONAL	VACACIONES 2018 PROYECTADO	ENE	FEB	MAR	ABR	MAY	JUN	JUL	AGO	SEP	OCT	NOV	DIC	TOTAL ANUAL
DISTRITO 9																		
6.5	1.5	8	Presidente Consejo Distrital	1	11,938	-	-	-	-	-	-	11,938	-	-	-	-	-	11,938
6.5	1.5	8	Secretario Consejo Distrital	1	9,183	-	-	-	-	-	-	9,183	-	-	-	-	-	9,183
6.5	1.5	8	Consejero Distrital	6	26,433	-	-	-	-	-	-	26,433	-	-	-	-	-	26,433
7	1	8	Coordinador Distrital Informática	1	5,444	-	-	-	-	-	-	5,444	-	-	-	-	-	5,444
7	1	8	Sub-Coordinador de Informática	1	4,744	-	-	-	-	-	-	4,744	-	-	-	-	-	4,744
3.5	4.5	8	Capturista	7	8,018	-	-	-	-	-	-	8,018	-	-	-	-	-	8,018
8	1	9	Coordinador Distrital Organización Electoral	1	6,222	-	-	-	-	-	-	-	6,222	-	-	-	-	6,222
7	1	8	Sub-Coordinadores Organización Electoral	2	9,489	-	-	-	-	-	-	9,489	-	-	-	-	-	9,489
4	4	8	Sub-Coordinadores Organización Electoral	1	2,711	-	-	-	-	-	-	2,711	-	-	-	-	-	2,711
1.5	6	8.5	Asistente electoral	115	82,992	-	-	-	-	-	-	82,992	-	-	-	-	-	82,992
1.5	6	8.5	Supervisor Electoral	11	10,610	-	-	-	-	-	-	10,610	-	-	-	-	-	10,610
6.5	1	8.5	Monitoristas	2	6,254	-	-	-	-	-	-	6,254	-	-	-	-	-	6,254
7	1	8	Coordinador Distrital Educación Cívica	1	5,444	-	-	-	-	-	-	5,444	-	-	-	-	-	5,444
7	1	8	Sub-Coordinador Educación Cívica	2	9,489	-	-	-	-	-	-	9,489	-	-	-	-	-	9,489
8	1	9	Coordinador Distrital Administración	1	6,222	-	-	-	-	-	-	-	6,222	-	-	-	-	6,222
7	1	8	Asistente Distrital	1	2,870	-	-	-	-	-	-	2,870	-	-	-	-	-	2,870
7	1	8	Intendente	1	2,291	-	-	-	-	-	-	2,291	-	-	-	-	-	2,291
Total				155	210,356	-	-	-	-	-	-	197,912	12,444	-	-	-	-	210,356
DISTRITO 10																		
6.5	1.5	8	Presidente Consejo Distrital	1	11,938	-	-	-	-	-	-	11,938	-	-	-	-	-	11,938
6.5	1.5	8	Secretario Consejo Distrital	1	9,183	-	-	-	-	-	-	9,183	-	-	-	-	-	9,183
6.5	1.5	8	Consejero Distrital	6	26,433	-	-	-	-	-	-	26,433	-	-	-	-	-	26,433
7	1	8	Coordinador Distrital Informática	1	5,444	-	-	-	-	-	-	5,444	-	-	-	-	-	5,444
7	1	8	Sub-Coordinador de Informática	1	4,744	-	-	-	-	-	-	4,744	-	-	-	-	-	4,744
3.5	4.5	8	Capturista	7	8,018	-	-	-	-	-	-	8,018	-	-	-	-	-	8,018
8	1	9	Coordinador Distrital Organización Electoral	1	6,222	-	-	-	-	-	-	-	6,222	-	-	-	-	6,222
7	1	8	Sub-Coordinadores Organización Electoral	2	9,489	-	-	-	-	-	-	9,489	-	-	-	-	-	9,489
4	4	8	Sub-Coordinadores Organización Electoral	1	2,711	-	-	-	-	-	-	2,711	-	-	-	-	-	2,711
1.5	6	8.5	Asistente electoral	108	77,940	-	-	-	-	-	-	77,940	-	-	-	-	-	77,940
1.5	6	8.5	Supervisor Electoral	13	12,540	-	-	-	-	-	-	12,540	-	-	-	-	-	12,540
6.5	1	8.5	Monitoristas	2	6,254	-	-	-	-	-	-	6,254	-	-	-	-	-	6,254
7	1	8	Coordinador Distrital Educación Cívica	1	5,444	-	-	-	-	-	-	5,444	-	-	-	-	-	5,444
7	1	8	Sub-Coordinador Educación Cívica	2	9,489	-	-	-	-	-	-	9,489	-	-	-	-	-	9,489
8	1	9	Coordinador Distrital Administración	1	6,222	-	-	-	-	-	-	-	6,222	-	-	-	-	6,222
7	1	8	Asistente Distrital	1	2,870	-	-	-	-	-	-	2,870	-	-	-	-	-	2,870
7	1	8	Intendente	1	2,291	-	-	-	-	-	-	2,291	-	-	-	-	-	2,291
Total				150	207,234	-	-	-	-	-	-	194,789	12,444	-	-	-	-	207,234
DISTRITO 11																		
6.5	1.5	8	Presidente Consejo Distrital	1	11,938	-	-	-	-	-	-	11,938	-	-	-	-	-	11,938
6.5	1.5	8	Secretario Consejo Distrital	1	9,183	-	-	-	-	-	-	9,183	-	-	-	-	-	9,183
6.5	1.5	8	Consejero Distrital	6	26,433	-	-	-	-	-	-	26,433	-	-	-	-	-	26,433
7	1	8	Coordinador Distrital Informática	1	5,444	-	-	-	-	-	-	5,444	-	-	-	-	-	5,444
7	1	8	Sub-Coordinador de Informática	1	4,744	-	-	-	-	-	-	4,744	-	-	-	-	-	4,744
3.5	4.5	8	Capturista	7	8,018	-	-	-	-	-	-	8,018	-	-	-	-	-	8,018
8	1	9	Coordinador Distrital Organización Electoral	1	6,222	-	-	-	-	-	-	-	6,222	-	-	-	-	6,222
7	1	8	Sub-Coordinadores Organización Electoral	2	9,489	-	-	-	-	-	-	9,489	-	-	-	-	-	9,489
4	4	8	Sub-Coordinadores Organización Electoral	1	2,711	-	-	-	-	-	-	2,711	-	-	-	-	-	2,711
1.5	6	8.5	Asistente electoral	92	66,393	-	-	-	-	-	-	66,393	-	-	-	-	-	66,393
1.5	6	8.5	Supervisor Electoral	11	10,610	-	-	-	-	-	-	10,610	-	-	-	-	-	10,610
6.5	1	8.5	Monitoristas	2	6,254	-	-	-	-	-	-	6,254	-	-	-	-	-	6,254
7	1	8	Coordinador Distrital Educación Cívica	1	5,444	-	-	-	-	-	-	5,444	-	-	-	-	-	5,444
7	1	8	Sub-Coordinador Educación Cívica	2	9,489	-	-	-	-	-	-	9,489	-	-	-	-	-	9,489



INSTITUTO ELECTORAL Y DE PARTICIPACIÓN CIUDADANA DEL ESTADO DE JALISCO
 ANTEPROYECTO DE PRESUPUESTO 2018
 PERSONAL EVENTUAL CONSEJOS DISTRITALES
 1221 SALARIOS AL PERSONAL EVENTUAL (vacaciones)

MESES	INICIO	FINAL	PUESTO	CANTIDAD DE PERSONAL	VACACIONES 2018 TOTAL	ENE	FEB	MAR	ABR	MAY	JUN	JUL	AGO	SEP	OCT	NOY	DIC	TOTAL ANUAL
8	1	9	Coordinador Distrital Administración	1	6,222	-	-	-	-	-	-	-	6,222	-	-	-	-	6,222
7	1	8	Asistente Distrital	1	2,870	-	-	-	-	-	-	-	2,870	-	-	-	-	2,870
7	1	8	Intendente	1	2,291	-	-	-	-	-	-	-	2,291	-	-	-	-	2,291
Total				132	193,758	-	-	-	-	-	-	-	181,313	12,444	-	-	-	193,758
DISTRITO 12																		
6.5	1.5	8	Presidente Consejo Distrital	1	11,938	-	-	-	-	-	-	-	11,938	-	-	-	-	11,938
6.5	1.5	8	Secretario Consejo Distrital	1	9,183	-	-	-	-	-	-	-	9,183	-	-	-	-	9,183
6.5	1.5	8	Consejero Distrital	6	26,433	-	-	-	-	-	-	-	26,433	-	-	-	-	26,433
7	1	8	Coordinador Distrital Informática	1	5,444	-	-	-	-	-	-	-	5,444	-	-	-	-	5,444
7	1	8	Sub-Coordinador de Informática	1	4,744	-	-	-	-	-	-	-	4,744	-	-	-	-	4,744
3.5	4.5	8	Capturista	7	8,018	-	-	-	-	-	-	-	8,018	-	-	-	-	8,018
8	1	9	Coordinador Distrital Organización Electoral	1	6,222	-	-	-	-	-	-	-	-	6,222	-	-	-	6,222
7	1	8	Sub-Coordinadores Organización Electoral	2	9,489	-	-	-	-	-	-	-	9,489	-	-	-	-	9,489
4	4	8	Sub-Coordinadores Organización Electoral	1	2,711	-	-	-	-	-	-	-	2,711	-	-	-	-	2,711
1.5	6	8.5	Asistente electoral	103	74,332	-	-	-	-	-	-	-	74,332	-	-	-	-	74,332
1.5	6	8.5	Supervisor Electoral	29	27,973	-	-	-	-	-	-	-	27,973	-	-	-	-	27,973
6.5	1	8.5	Monitoristas	2	6,254	-	-	-	-	-	-	-	6,254	-	-	-	-	6,254
7	1	8	Coordinador Distrital Educación Cívica	1	5,444	-	-	-	-	-	-	-	5,444	-	-	-	-	5,444
7	1	8	Sub-Coordinador Educación Cívica	2	9,489	-	-	-	-	-	-	-	9,489	-	-	-	-	9,489
8	1	9	Coordinador Distrital Administración	1	6,222	-	-	-	-	-	-	-	-	6,222	-	-	-	6,222
7	1	8	Asistente Distrital	1	2,870	-	-	-	-	-	-	-	2,870	-	-	-	-	2,870
7	1	8	Intendente	1	2,291	-	-	-	-	-	-	-	2,291	-	-	-	-	2,291
Total				161	219,059	-	-	-	-	-	-	-	206,614	12,444	-	-	-	219,059
DISTRITO 13																		
6.5	1.5	8	Presidente Consejo Distrital	1	11,938	-	-	-	-	-	-	-	11,938	-	-	-	-	11,938
6.5	1.5	8	Secretario Consejo Distrital	1	9,183	-	-	-	-	-	-	-	9,183	-	-	-	-	9,183
6.5	1.5	8	Consejero Distrital	6	26,433	-	-	-	-	-	-	-	26,433	-	-	-	-	26,433
7	1	8	Coordinador Distrital Informática	1	5,444	-	-	-	-	-	-	-	5,444	-	-	-	-	5,444
7	1	8	Sub-Coordinador de Informática	1	4,744	-	-	-	-	-	-	-	4,744	-	-	-	-	4,744
3.5	4.5	8	Capturista	7	8,018	-	-	-	-	-	-	-	8,018	-	-	-	-	8,018
8	1	9	Coordinador Distrital Organización Electoral	1	6,222	-	-	-	-	-	-	-	-	6,222	-	-	-	6,222
7	1	8	Sub-Coordinadores Organización Electoral	2	9,489	-	-	-	-	-	-	-	9,489	-	-	-	-	9,489
4	4	8	Sub-Coordinadores Organización Electoral	1	2,711	-	-	-	-	-	-	-	2,711	-	-	-	-	2,711
1.5	6	8.5	Asistente electoral	82	59,177	-	-	-	-	-	-	-	59,177	-	-	-	-	59,177
1.5	6	8.5	Supervisor Electoral	12	11,575	-	-	-	-	-	-	-	11,575	-	-	-	-	11,575
6.5	1	8.5	Monitoristas	2	6,254	-	-	-	-	-	-	-	6,254	-	-	-	-	6,254
7	1	8	Coordinador Distrital Educación Cívica	1	5,444	-	-	-	-	-	-	-	5,444	-	-	-	-	5,444
7	1	8	Sub-Coordinador Educación Cívica	2	9,489	-	-	-	-	-	-	-	9,489	-	-	-	-	9,489
8	1	9	Coordinador Distrital Administración	1	6,222	-	-	-	-	-	-	-	-	6,222	-	-	-	6,222
7	1	8	Asistente Distrital	1	2,870	-	-	-	-	-	-	-	2,870	-	-	-	-	2,870
7	1	8	Intendente	1	2,291	-	-	-	-	-	-	-	2,291	-	-	-	-	2,291
Total				123	187,506	-	-	-	-	-	-	-	175,061	12,444	-	-	-	187,506
DISTRITO 14																		
6.5	1.5	8	Presidente Consejo Distrital	1	11,938	-	-	-	-	-	-	-	11,938	-	-	-	-	11,938
6.5	1.5	8	Secretario Consejo Distrital	1	9,183	-	-	-	-	-	-	-	9,183	-	-	-	-	9,183
6.5	1.5	8	Consejero Distrital	6	26,433	-	-	-	-	-	-	-	26,433	-	-	-	-	26,433
7	1	8	Coordinador Distrital Informática	1	5,444	-	-	-	-	-	-	-	5,444	-	-	-	-	5,444
7	1	8	Sub-Coordinador de Informática	1	4,744	-	-	-	-	-	-	-	4,744	-	-	-	-	4,744
3.5	4.5	8	Capturista	7	8,018	-	-	-	-	-	-	-	8,018	-	-	-	-	8,018
8	1	9	Coordinador Distrital Organización Electoral	1	6,222	-	-	-	-	-	-	-	-	6,222	-	-	-	6,222
7	1	8	Sub-Coordinadores Organización Electoral	2	9,489	-	-	-	-	-	-	-	9,489	-	-	-	-	9,489
4	4	8	Sub-Coordinadores Organización Electoral	1	2,711	-	-	-	-	-	-	-	2,711	-	-	-	-	2,711
1.5	6	8.5	Asistente electoral	94	67,837	-	-	-	-	-	-	-	67,837	-	-	-	-	67,837



INSTITUTO ELECTORAL Y DE PARTICIPACION CIUDADANA DEL ESTADO DE JALISCO
 ANTEPROYECTO DE PRESUPUESTO 2018
 PERSONAL EVENTUAL CONSEJOS DISTRITALES
 1221 SALARIOS AL PERSONAL EVENTUAL (vacaciones)

MESES	INICIO	FINAL	PUESTO	CANTIDAD DE PERSONAL	VACACIONES 2018 TOTAL	ENE	FEB	MAR	ABR	MAY	JUN	JUL	AGO	SEP	OCT	NOV	DIC	TOTAL ANUAL
1.5	6	8.5	Supervisor Electoral	11	10,610	-	-	-	-	-	-	-	10,610	-	-	-	-	10,610
6.5	1	8.5	Monitoristas	2	6,254	-	-	-	-	-	-	-	6,254	-	-	-	-	6,254
7	1	8	Coordinador Distrital Educación Cívica	1	5,444	-	-	-	-	-	-	-	5,444	-	-	-	-	5,444
7	1	8	Sub-Coordinador Educación Cívica	2	9,489	-	-	-	-	-	-	-	9,489	-	-	-	-	9,489
8	1	9	Coordinador Distrital Administración	1	6,222	-	-	-	-	-	-	-	-	6,222	-	-	-	6,222
7	1	8	Asistente Distrital	1	2,870	-	-	-	-	-	-	-	2,870	-	-	-	-	2,870
7	1	8	Intendente	1	2,291	-	-	-	-	-	-	-	2,291	-	-	-	-	2,291
Total				134	195,201	-	-	-	-	-	-	-	182,757	12,444	-	-	-	195,201
Distrito 15																		
6.5	1.5	8	Presidente Consejo Distrital	1	11,938	-	-	-	-	-	-	-	11,938	-	-	-	-	11,938
6.5	1.5	8	Secretario Consejo Distrital	1	9,183	-	-	-	-	-	-	-	9,183	-	-	-	-	9,183
6.5	1.5	8	Consejero Distrital	6	26,433	-	-	-	-	-	-	-	26,433	-	-	-	-	26,433
7	1	8	Coordinador Distrital Informática	1	5,444	-	-	-	-	-	-	-	5,444	-	-	-	-	5,444
7	1	8	Sub-Coordinador de Informática	1	4,744	-	-	-	-	-	-	-	4,744	-	-	-	-	4,744
3.5	4.5	8	Capturista	7	8,018	-	-	-	-	-	-	-	8,018	-	-	-	-	8,018
8	1	9	Coordinador Distrital Organización Electoral	1	7,440	-	-	-	-	-	-	-	-	7,440	-	-	-	7,440
7	1	8	Sub-Coordinadores Organización Electoral	2	11,620	-	-	-	-	-	-	-	11,620	-	-	-	-	11,620
4	4	8	Sub-Coordinadores Organización Electoral	1	3,320	-	-	-	-	-	-	-	3,320	-	-	-	-	3,320
1.5	6	8.5	Asistente electoral	147	106,085	-	-	-	-	-	-	-	106,085	-	-	-	-	106,085
1.5	6	8.5	Supervisor Electoral	23	22,185	-	-	-	-	-	-	-	22,185	-	-	-	-	22,185
6.5	1	8.5	Monitoristas	2	6,254	-	-	-	-	-	-	-	6,254	-	-	-	-	6,254
7	1	8	Coordinador Distrital Educación Cívica	1	5,444	-	-	-	-	-	-	-	5,444	-	-	-	-	5,444
7	1	8	Sub-Coordinador Educación Cívica	2	9,489	-	-	-	-	-	-	-	9,489	-	-	-	-	9,489
8	1	9	Coordinador Distrital Administración	1	6,222	-	-	-	-	-	-	-	-	6,222	-	-	-	6,222
7	1	8	Asistente Distrital	1	2,870	-	-	-	-	-	-	-	2,870	-	-	-	-	2,870
7	1	8	Intendente	1	2,291	-	-	-	-	-	-	-	2,291	-	-	-	-	2,291
Total				199	248,982	-	-	-	-	-	-	-	235,320	13,662	-	-	-	248,982
Distrito 16																		
6.5	1.5	8	Presidente Consejo Distrital	1	11,938	-	-	-	-	-	-	-	11,938	-	-	-	-	11,938
6.5	1.5	8	Secretario Consejo Distrital	1	9,183	-	-	-	-	-	-	-	9,183	-	-	-	-	9,183
6.5	1.5	8	Consejero Distrital	6	26,433	-	-	-	-	-	-	-	26,433	-	-	-	-	26,433
7	1	8	Coordinador Distrital Informática	1	5,444	-	-	-	-	-	-	-	5,444	-	-	-	-	5,444
7	1	8	Sub-Coordinador de Informática	1	4,744	-	-	-	-	-	-	-	4,744	-	-	-	-	4,744
3.5	4.5	8	Capturista	7	8,018	-	-	-	-	-	-	-	8,018	-	-	-	-	8,018
8	1	9	Coordinador Distrital Organización Electoral	1	6,222	-	-	-	-	-	-	-	-	6,222	-	-	-	6,222
7	1	8	Sub-Coordinadores Organización Electoral	2	9,489	-	-	-	-	-	-	-	9,489	-	-	-	-	9,489
4	4	8	Sub-Coordinadores Organización Electoral	1	2,711	-	-	-	-	-	-	-	2,711	-	-	-	-	2,711
1.5	6	8.5	Asistente electoral	107	77,218	-	-	-	-	-	-	-	77,218	-	-	-	-	77,218
1.5	6	8.5	Supervisor Electoral	15	14,469	-	-	-	-	-	-	-	14,469	-	-	-	-	14,469
6.5	1	8.5	Monitoristas	2	6,254	-	-	-	-	-	-	-	6,254	-	-	-	-	6,254
7	1	8	Coordinador Distrital Educación Cívica	1	5,444	-	-	-	-	-	-	-	5,444	-	-	-	-	5,444
7	1	8	Sub-Coordinador Educación Cívica	2	9,489	-	-	-	-	-	-	-	9,489	-	-	-	-	9,489
8	1	9	Coordinador Distrital Administración	1	6,222	-	-	-	-	-	-	-	-	6,222	-	-	-	6,222
7	1	8	Asistente Distrital	1	2,870	-	-	-	-	-	-	-	2,870	-	-	-	-	2,870
7	1	8	Intendente	1	2,291	-	-	-	-	-	-	-	2,291	-	-	-	-	2,291
Total				151	208,441	-	-	-	-	-	-	-	195,997	12,444	-	-	-	208,441
Distrito 17																		
6.5	1.5	8	Presidente Consejo Distrital	1	11,938	-	-	-	-	-	-	-	11,938	-	-	-	-	11,938
6.5	1.5	8	Secretario Consejo Distrital	1	9,183	-	-	-	-	-	-	-	9,183	-	-	-	-	9,183
6.5	1.5	8	Consejero Distrital	6	26,433	-	-	-	-	-	-	-	26,433	-	-	-	-	26,433



INSTITUTO ELECTORAL Y DE PARTICIPACION CIUDADANA DEL ESTADO DE JALISCO
 ANTEPROYECTO DE PRESUPUESTO 2018
 PERSONAL EVENTUAL CONSEJOS DISTRITALES
 1221 SALARIOS AL PERSONAL EVENTUAL (vacaciones)

MESES	ENERO	FEBRERO	MARZO	ABRIL	MAYO	JUNIO	JULIO	AGOSTO	SEPTIEMBRE	OCTUBRE	NOVIEMBRE	DICIEMBRE	TOTAL ANUAL
7	1	8	Coordinador Distrital Informática	1	5,444	-	-	-	-	-	-	-	5,444
7	1	8	Sub-Coordinador de Informática	1	4,744	-	-	-	-	-	-	-	4,744
3.5	4.5	8	Capturista	7	8,018	-	-	-	-	-	-	-	8,018
8	1	9	Coordinador Distrital Organización Electoral	1	7,440	-	-	-	-	-	-	-	7,440
7	1	8	Sub-Coordinadores Organización Electoral	2	11,620	-	-	-	-	-	-	-	11,620
4	4	8	Sub-Coordinadores Organización Electoral	1	3,320	-	-	-	-	-	-	-	3,320
1.5	6	8.5	Asistente electoral	115	82,992	-	-	-	-	-	-	-	82,992
1.5	6	8.5	Supervisor Electoral	27	26,044	-	-	-	-	-	-	-	26,044
6.5	1	8.5	Monitoristas	2	6,254	-	-	-	-	-	-	-	6,254
7	1	8	Coordinador Distrital Educación Cívica	1	5,444	-	-	-	-	-	-	-	5,444
7	1	8	Sub-Coordinador Educación Cívica	2	9,489	-	-	-	-	-	-	-	9,489
8	1	9	Coordinador Distrital Administración	1	6,222	-	-	-	-	-	-	-	6,222
7	1	8	Asistente Distrital	1	2,870	-	-	-	-	-	-	-	2,870
7	1	8	Intendente	1	2,291	-	-	-	-	-	-	-	2,291
Total				171	229,747	-	-	-	-	-	-	-	229,747
Distrito 18													
6.5	1.5	8	Presidente Consejo Distrital	1	11,938	-	-	-	-	-	-	-	11,938
6.5	1.5	8	Secretario Consejo Distrital	1	9,183	-	-	-	-	-	-	-	9,183
6.5	1.5	8	Consejero Distrital	6	26,433	-	-	-	-	-	-	-	26,433
7	1	8	Coordinador Distrital Informática	2	10,889	-	-	-	-	-	-	-	10,889
7	1	8	Sub-Coordinador de Informática	2	9,489	-	-	-	-	-	-	-	9,489
3.5	4.5	8	Capturista	7	8,018	-	-	-	-	-	-	-	8,018
8	1	9	Coordinador Distrital Organización Electoral	2	14,880	-	-	-	-	-	-	-	14,880
7	1	8	Sub-Coordinadores Organización Electoral	3	17,430	-	-	-	-	-	-	-	17,430
4	4	8	Sub-Coordinadores Organización Electoral	1	3,320	-	-	-	-	-	-	-	3,320
1.5	6	8.5	Asistente electoral	130	93,817	-	-	-	-	-	-	-	93,817
1.5	6	8.5	Supervisor Electoral	27	26,044	-	-	-	-	-	-	-	26,044
6.5	1	8.5	Monitoristas	2	6,254	-	-	-	-	-	-	-	6,254
7	1	8	Coordinador Distrital Educación Cívica	2	10,889	-	-	-	-	-	-	-	10,889
7	1	8	Sub-Coordinador Educación Cívica	3	14,233	-	-	-	-	-	-	-	14,233
8	1	9	Coordinador Distrital Administración	2	12,444	-	-	-	-	-	-	-	12,444
7	1	8	Asistente Distrital	1	2,870	-	-	-	-	-	-	-	2,870
7	1	8	Intendente	1	2,291	-	-	-	-	-	-	-	2,291
Total				193	280,422	-	-	-	-	-	-	-	280,422
Distrito 19													
6.5	1.5	8	Presidente Consejo Distrital	1	11,938	-	-	-	-	-	-	-	11,938
6.5	1.5	8	Secretario Consejo Distrital	1	9,183	-	-	-	-	-	-	-	9,183
6.5	1.5	8	Consejero Distrital	6	26,433	-	-	-	-	-	-	-	26,433
7	1	8	Coordinador Distrital Informática	1	5,444	-	-	-	-	-	-	-	5,444
7	1	8	Sub-Coordinador de Informática	1	4,744	-	-	-	-	-	-	-	4,744
3.5	4.5	8	Capturista	7	8,018	-	-	-	-	-	-	-	8,018
8	1	9	Coordinador Distrital Organización Electoral	1	7,440	-	-	-	-	-	-	-	7,440
7	1	8	Sub-Coordinadores Organización Electoral	2	11,620	-	-	-	-	-	-	-	11,620
4	4	8	Sub-Coordinadores Organización Electoral	1	3,320	-	-	-	-	-	-	-	3,320
1.5	6	8.5	Asistente electoral	138	99,590	-	-	-	-	-	-	-	99,590
1.5	6	8.5	Supervisor Electoral	25	24,115	-	-	-	-	-	-	-	24,115
6.5	1	8.5	Monitoristas	2	6,254	-	-	-	-	-	-	-	6,254
7	1	8	Coordinador Distrital Educación Cívica	1	5,444	-	-	-	-	-	-	-	5,444
7	1	8	Sub-Coordinador Educación Cívica	2	9,489	-	-	-	-	-	-	-	9,489
8	1	9	Coordinador Distrital Administración	1	6,222	-	-	-	-	-	-	-	6,222
7	1	8	Asistente Distrital	1	2,870	-	-	-	-	-	-	-	2,870
7	1	8	Intendente	1	2,291	-	-	-	-	-	-	-	2,291
Total				192	244,416	-	-	-	-	-	-	-	244,416

MESES	INICIO	FINAL	PUESTO	CANTIDAD DE PERSONAL	VACACIONES 2018 TOTAL	ENE	FEB	MAR	ABR	MAY	JUN	JUL	AGO	SEP	OCT	NOV	DIC	TOTAL ANUAL
Distrito 20																		
6.5	1.5	8	Presidente Consejo Distrital	1	11,938	-	-	-	-	-	-	11,938	-	-	-	-	-	11,938
6.5	1.5	8	Secretario Consejo Distrital	1	9,183	-	-	-	-	-	-	9,183	-	-	-	-	-	9,183
6.5	1.5	8	Consejero Distrital	6	26,433	-	-	-	-	-	-	26,433	-	-	-	-	-	26,433
7	1	8	Coordinador Distrital Informática	1	5,444	-	-	-	-	-	-	5,444	-	-	-	-	-	5,444
7	1	8	SubCoordinador de Informatica	1	4,744	-	-	-	-	-	-	4,744	-	-	-	-	-	4,744
3.5	4.5	8	Capturista	7	8,018	-	-	-	-	-	-	8,018	-	-	-	-	-	8,018
8	1	9	Coordinador Distrital Organización Electoral	1	6,222	-	-	-	-	-	-	-	6,222	-	-	-	-	6,222
7	1	8	Sub-Coordinadores Organización Electoral	2	9,489	-	-	-	-	-	-	9,489	-	-	-	-	-	9,489
4	4	8	Sub-Coordinadores Organización Electoral	1	2,711	-	-	-	-	-	-	2,711	-	-	-	-	-	2,711
1.5	6	8.5	Asistente electoral	93	67,115	-	-	-	-	-	-	67,115	-	-	-	-	-	67,115
1.5	6	8.5	Supervisor Electoral	19	18,327	-	-	-	-	-	-	18,327	-	-	-	-	-	18,327
6.5	1	8.5	Monitoristas	2	6,254	-	-	-	-	-	-	6,254	-	-	-	-	-	6,254
7	1	8	Coordinador Distrital Educación Cívica	1	5,444	-	-	-	-	-	-	5,444	-	-	-	-	-	5,444
7	1	8	Sub-Coordinador Educación Cívica	2	9,489	-	-	-	-	-	-	9,489	-	-	-	-	-	9,489
8	1	9	Coordinador Distrital Administración	1	6,222	-	-	-	-	-	-	-	6,222	-	-	-	-	6,222
7	1	8	Asistente Distrital	1	2,870	-	-	-	-	-	-	2,870	-	-	-	-	-	2,870
7	1	8	Intendente	1	2,291	-	-	-	-	-	-	2,291	-	-	-	-	-	2,291
Total				141	202,196	-	-	-	-	-	-	189,752	12,444	-	-	-	-	202,196
Total Anual				3248	4,591,714	-	-	-	-	-	-	4,264,771	326,942	-	-	-	-	4,591,714

PERSONAL EVENTUAL EDIFICIO	1,101,446
CONSEJOS DISTRITALES	4,591,714
CONSEJO MUNICIPAL	2,029,316
SUMA	7,722,476



INSTITUTO ELECTORAL Y DE PARTICIPACIÓN CIUDADANA DEL ESTADO DE JALISCO
 ANTEPROYECTO DE PRESUPUESTO 2018
 PERSONAL EVENTUAL CONSEJOS MUNICIPALES
 1221 SUELDO EVENTUAL CONSEJO MUNICIPAL (Vacaciones)

MESES	INICIO	FINAL	PUESTO	CANTIDAD DE PERSONAL	1221 VACACIONES 2018 TOTAL	ENE	FEB	MAR	ABR	MAY	JUN	JUL	AGO	SEP	OCT	NOV	DIC	TOTAL ANUAL
			Distrito 1															
3	4.5	7.5	Presidente Consejo Municipal A	5	27,548	-	-	-	-	-	-	27,548	-	-	-	-	-	27,548
3	4.5	7.5	Presidente Consejo Municipal B	15	63,573	-	-	-	-	-	-	63,573	-	-	-	-	-	63,573
3	4.5	7.5	Presidente Consejo Municipal C	19	61,943	-	-	-	-	-	-	61,943	-	-	-	-	-	61,943
3	4.5	7.5	Presidente Consejo Municipal D	86	258,516	-	-	-	-	-	-	258,516	-	-	-	-	-	258,516
3	4.5	7.5	Secretario Consejo Municipal A	5	21,191	-	-	-	-	-	-	21,191	-	-	-	-	-	21,191
3	4.5	7.5	Secretario Consejo Municipal B	15	48,903	-	-	-	-	-	-	48,903	-	-	-	-	-	48,903
3	4.5	7.5	Secretario Consejo Municipal C	19	57,114	-	-	-	-	-	-	57,114	-	-	-	-	-	57,114
3	4.5	7.5	Secretario Consejo Municipal D	86	200,667	-	-	-	-	-	-	200,667	-	-	-	-	-	200,667
3	4.5	7.5	Consejero Municipal A	28	56,933	-	-	-	-	-	-	56,933	-	-	-	-	-	56,933
3	4.5	7.5	Consejero Municipal B	60	102,000	-	-	-	-	-	-	102,000	-	-	-	-	-	102,000
3	4.5	7.5	Consejero Municipal C	76	93,480	-	-	-	-	-	-	93,480	-	-	-	-	-	93,480
3	4.5	7.5	Consejero Municipal D	344	386,427	-	-	-	-	-	-	386,427	-	-	-	-	-	386,427
3	4.5	7.5	Enlace de Servicios	14	28,467	-	-	-	-	-	-	28,467	-	-	-	-	-	28,467
3.5	4.5	8	Coordinador Municipal Informática	125	340,278	-	-	-	-	-	-	340,278	-	-	-	-	-	340,278
3.5	4.5	8	Capturistas	65	74,456	-	-	-	-	-	-	74,456	-	-	-	-	-	74,456
3	4.5	7.5	Asistente Municipal A	5	6,150	-	-	-	-	-	-	6,150	-	-	-	-	-	6,150
3	4.5	7.5	Asistente Municipal B	15	16,850	-	-	-	-	-	-	16,850	-	-	-	-	-	16,850
3	4.5	7.5	Asistente Municipal C	19	18,655	-	-	-	-	-	-	18,655	-	-	-	-	-	18,655
3	4.5	7.5	Asistente Municipal D	86	84,438	-	-	-	-	-	-	84,438	-	-	-	-	-	84,438
3	4.5	7.5	Intendente Municipal A	5	4,909	-	-	-	-	-	-	4,909	-	-	-	-	-	4,909
3	4.5	7.5	Intendente Municipal B	15	9,603	-	-	-	-	-	-	9,603	-	-	-	-	-	9,603
3	4.5	7.5	Intendente Municipal C	19	12,163	-	-	-	-	-	-	12,163	-	-	-	-	-	12,163
3	4.5	7.5	Intendente Municipal D	86	55,054	-	-	-	-	-	-	55,054	-	-	-	-	-	55,054
Total				1212	2,029,316	-	-	-	-	-	-	2,029,316	-	-	-	-	-	2,029,316
Total Anual				1212	2,029,316	-	-	-	-	-	-	2,029,316	-	-	-	-	-	2,029,316

PERSONAL EVENTUAL EDIFICIO	1,101,446
CONSEJOS DISTRITALES	4,591,714
CONSEJO MUNICIPAL	2,029,316
SUMA	7,722,476

MESES	INICIO	FINAL	PUESTO	CANTIDAD DE PERSONAL	1321 PRIMA VACACIONAL Y DOMINICAL TOTAL	ENE	FEB	MAR	ABR	MAY	JUN	JUL	AGO	SEP	OCT	NOV	DIC	TOTAL ANUAL
Presidencia																		
7	1	8	Coordinador Central Comunicación Social	1	1,902	-	-	-	-	-	-	1,902	-	-	-	-	-	1,902
7	1	8	Técnico Auxiliar Comunicación Social	6	8,167	-	-	-	-	-	-	8,167	-	-	-	-	-	8,167
7	1	8	Coordinador de Promoción, difusión y distribuc	1	1,902	-	-	-	-	-	-	1,902	-	-	-	-	-	1,902
7	1	8	Técnico Auxiliar Editorial	3	4,083	-	-	-	-	-	-	4,083	-	-	-	-	-	4,083
7	1	8	Asistentes auxiliares	1	1,186	-	-	-	-	-	-	1,186	-	-	-	-	-	1,186
Total				12	17,240	-	-	-	-	-	-	17,240	-	-	-	-	-	17,240
Partidos Políticos																		
7	1	8	Asistentes auxiliares	1	1,186	-	-	-	-	-	-	1,186	-	-	-	-	-	1,186
Total				1	1,186	-	-	-	-	-	-	1,186	-	-	-	-	-	1,186
Secretaría Ejecutiva																		
7	1	8	Coordinador Central	2	3,804	-	-	-	-	-	-	3,804	-	-	-	-	-	3,804
7	1	8	Técnico Auxiliar	6	8,167	-	-	-	-	-	-	8,167	-	-	-	-	-	8,167
10	1	11	Técnico Auxiliar	2	3,889	-	-	-	-	-	-	-	-	-	3,889	-	-	3,889
Total				10	15,859	-	-	-	-	-	-	11,970	-	-	3,889	-	-	15,859
Administración y Finanzas																		
9	1	10	Coordinador Central	3	7,335	-	-	-	-	-	-	-	-	7,335	-	-	-	7,335
7	3	10	Coordinador Central	6	11,411	-	-	-	-	-	-	-	-	11,411	-	-	-	11,411
7	1	8	Técnico Auxiliar	6	8,167	-	-	-	-	-	-	8,167	-	-	-	-	-	8,167
9	1	10	Técnico Auxiliar	6	10,500	-	-	-	-	-	-	-	-	10,500	-	-	-	10,500
7	3	10	Técnico Auxiliar	9	12,250	-	-	-	-	-	-	-	-	12,250	-	-	-	12,250
8	1	9	Auxiliar de Mantenimiento Central	4	4,533	-	-	-	-	-	-	-	4,533	-	-	-	-	4,533
8	1	9	Intendente Central	4	3,280	-	-	-	-	-	-	-	3,280	-	-	-	-	3,280
2.5	5.5	8.5	Capturista	6	1,227	-	-	-	-	-	-	-	-	-	-	-	-	-
Total				44	58,703	-	-	-	-	-	-	8,167	7,813	41,496	-	-	-	57,476
Organización Electoral																		
8	1	9	Coordinador Central	12	26,081	-	-	-	-	-	-	-	26,081	-	-	-	-	26,081
8	1	9	Asistentes auxiliares	8	10,844	-	-	-	-	-	-	-	10,844	-	-	-	-	10,844
Total				20	36,926	-	-	-	-	-	-	-	36,926	-	-	-	-	36,926
Educación Cívica																		
7	1	8	Coordinador Central	5	9,509	-	-	-	-	-	-	9,509	-	-	-	-	-	9,509
Total				5	9,509	-	-	-	-	-	-	9,509	-	-	-	-	-	9,509
Jurídico																		
7	1	8	Coordinador Central	1	1,902	-	-	-	-	-	-	1,902	-	-	-	-	-	1,902
10	1	11	Técnico	8	20,040	-	-	-	-	-	-	-	-	-	20,040	-	-	20,040
7	1	8	Técnico	1	1,754	-	-	-	-	-	-	1,754	-	-	-	-	-	1,754
7	1	8	Técnico Auxiliar	4	5,444	-	-	-	-	-	-	5,444	-	-	-	-	-	5,444
Total				14	29,140	-	-	-	-	-	-	9,100	-	-	20,040	-	-	29,140
Unidad Técnica de Prerrogativas																		
7	1	8	Técnico Auxiliar	6	8,167	-	-	-	-	-	-	8,167	-	-	-	-	-	8,167
3	1	4	Capturista	20	4,909	-	-	4,909	-	-	-	-	-	-	-	-	-	4,909
Total				26	13,076	-	-	4,909	-	-	-	8,167	-	-	-	-	-	13,076
Contraloría General																		
7	1	8	Técnico	3	5,261	-	-	-	-	-	-	5,261	-	-	-	-	-	5,261
Total				3	5,261	-	-	-	-	-	-	5,261	-	-	-	-	-	5,261
Unidad de Género y no Discriminación																		
7	1	8	Técnico Auxiliar	3	4,083	-	-	-	-	-	-	4,083	-	-	-	-	-	4,083
Total				3	4,083	-	-	-	-	-	-	4,083	-	-	-	-	-	4,083
Unidad de Transparencia																		
7	1	8	Técnico Auxiliar	4	5,444	-	-	-	-	-	-	5,444	-	-	-	-	-	5,444
10	1	11	Técnico Auxiliar	3	5,833	-	-	-	-	-	-	-	-	-	5,833	-	-	5,833
Total				7	11,278	-	-	-	-	-	-	5,444	-	-	5,833	-	-	11,278

MESES	INICIO	FINAL	PUESTO	CANTIDAD DE PERSONAL	1321 VACACIONAL Y DOMINICAL TOTAL	ENE	FEB	MAR	ABR	MAY	JUN	JUL	AGO	SEPT	OCT	NOV	DIC	TOTAL ANUAL	
Secretaría de Comisiones																			
7	1	8	Técnicos	2	3,507	-	-	-	-	-	-	3,507	-	-	-	-	-	3,507	
7	1	8	Técnico Auxiliar	3	4,083	-	-	-	-	-	-	4,083	-	-	-	-	-	4,083	
Total				5	7,590	-	-	-	-	-	-	7,590	-	-	-	-	-	7,590	
Unidad de Fiscalización																			
7	1	8	Técnico auxiliar	3	4,083	-	-	-	-	-	-	4,083	-	-	-	-	-	4,083	
Total				3	4,083	-	-	-	-	-	-	4,083	-	-	-	-	-	-	4,083
Participación Ciudadana																			
7	1	8	Técnico	1	1,754	-	-	-	-	-	-	1,754	-	-	-	-	-	1,754	
7	1	8	Técnicos auxiliares	2	2,722	-	-	-	-	-	-	2,722	-	-	-	-	-	2,722	
Total				3	4,476	-	-	-	-	-	-	4,476	-	-	-	-	-	-	4,476
Unidad de Informática																			
7	1	8	Programador Informática	9	17,116	-	-	-	-	-	-	17,116	-	-	-	-	-	17,116	
7	1	8	Coordinador Central	5	9,509	-	-	-	-	-	-	9,509	-	-	-	-	-	9,509	
7	1	8	Técnico auxiliar	16	21,778	-	-	-	-	-	-	21,778	-	-	-	-	-	21,778	
7	1	8	Asistente auxiliar	1	1,186	-	-	-	-	-	-	1,186	-	-	-	-	-	1,186	
7	1	8	Capturista	15	8,591	-	-	-	-	-	-	8,591	-	-	-	-	-	8,591	
Total				46	58,180	-	-	-	-	-	-	58,180	-	-	-	-	-	-	58,180
Total Anual				202	276,589	-	-	4,909	-	-	-	154,455	44,739	41,496	29,762	-	-	-	275,362

PERSONAL EVENTUAL EDIFICIO	275,362
CONSEJOS DISTRITALES	1,147,928
CONSEJO MUNICIPAL	507,329
SUMA	1,930,619



INSTITUTO ELECTORAL Y DE PARTICIPACIÓN CIUDADANA DEL ESTADO DE JALISCO
 ANTEPROYECTO DE PRESUPUESTO 2018
 PERSONAL EVENTUAL CONSEJOS DISTRITALES
 1321 PRIMA VACACIONAL Y DOMINICAL

MES	INICIO	FINAL	PUESTO	CANTIDAD DE PERSONAL	1321 PRIMA VACACIONAL TOTAL	ENE	FEB	MAR	ABR	MAY	JUN	JUL	AGO	SEP	OCT	NOV	DIC	TOTAL ANUAL
Distrito 1																		
6.5	1.5	8	Presidente Consejo Distrital	1	2,984							2,984						2,984
6.5	1.5	8	Secretario Consejo Distrital	1	2,296							2,296						2,296
6.5	1.5	8	Consejero Distrital	6	6,608							6,608						6,608
7	1	8	Coordinador Distrital Informática	4	5,444							5,444						5,444
7	1	8	Sub-Coordinador de Informática	4	4,744							4,744						4,744
3.5	4.5	8	Capturista	7	2,005							2,005						2,005
8	1	9	Coordinador Distrital Organización Electoral	4	7,440								7,440					7,440
7	1	8	Sub-Coordinadores Organización Electoral	5	7,263							7,263						7,263
4	4	8	Sub-Coordinadores Organización Electoral	1	830							830						830
1.5	6	8.5	Asistente electoral	122	22,011							22,011						22,011
1.5	6	8.5	Supervisor Electoral	29	6,993							6,993						6,993
6.5	1	8.5	Monitoristas	2	1,564							1,564						1,564
7	1	8	Coordinador Distrital Educación Cívica	4	5,444							5,444						5,444
7	1	8	Sub-Coordinador Educación Cívica	5	5,931							5,931						5,931
8	1	9	Coordinador Distrital Administración	4	6,222								6,222					6,222
7	1	8	Asistente Distrital	1	718							718						718
7	1	8	Intendente	1	573							573						573
Total				201	89,070							75,407	13,662					89,070
Distrito 2																		
6.5	1.5	8	Presidente Consejo Distrital	1	2,984							2,984						2,984
6.5	1.5	8	Secretario Consejo Distrital	1	2,296							2,296						2,296
6.5	1.5	8	Consejero Distrital	6	6,608							6,608						6,608
7	1	8	Coordinador Distrital Informática	1	1,361							1,361						1,361
7	1	8	Sub-Coordinador de Informática	1	1,186							1,186						1,186
3.5	4.5	8	Capturista	7	2,005							2,005						2,005
8	1	9	Coordinador Distrital Organización Electoral	1	1,860								1,860					1,860
7	1	8	Sub-Coordinadores Organización Electoral	2	2,905							2,905						2,905
4	4	8	Sub-Coordinadores Organización Electoral	1	830							830						830
1.5	6	8.5	Asistente electoral	116	20,928							20,928						20,928
1.5	6	8.5	Supervisor Electoral	25	6,029							6,029						6,029
6.5	1	8.5	Monitoristas	2	1,564							1,564						1,564
7	1	8	Coordinador Distrital Educación Cívica	1	1,361							1,361						1,361
7	1	8	Sub-Coordinador Educación Cívica	2	2,372							2,372						2,372
8	1	9	Coordinador Distrital Administración	1	1,556								1,556					1,556
7	1	8	Asistente Distrital	1	718							718						718
7	1	8	Intendente	1	573							573						573
Total				170	57,135							53,719	3,416					57,135
Distrito 3																		
6.5	1.5	8	Presidente Consejo Distrital	1	2,984							2,984						2,984
6.5	1.5	8	Secretario Consejo Distrital	1	2,296							2,296						2,296
6.5	1.5	8	Consejero Distrital	6	6,608							6,608						6,608
7	1	8	Coordinador Distrital Informática	1	1,361							1,361						1,361
7	1	8	Sub-Coordinador de Informática	1	1,186							1,186						1,186
3.5	4.5	8	Capturista	7	2,005							2,005						2,005
8	1	9	Coordinador Distrital Organización Electoral	1	1,860								1,860					1,860
7	1	8	Sub-Coordinadores Organización Electoral	2	2,905							2,905						2,905
4	4	8	Sub-Coordinadores Organización Electoral	1	830							830						830
1.5	6	8.5	Asistente electoral	154	27,784							27,784						27,784
1.5	6	8.5	Supervisor Electoral	25	6,029							6,029						6,029
6.5	1	8.5	Monitoristas	2	1,564							1,564						1,564
7	1	8	Coordinador Distrital Educación Cívica	1	1,361							1,361						1,361



INSTITUTO ELECTORAL Y DE PARTICIPACIÓN CIUDADANA DEL ESTADO DE JALISCO
 ANTEPROYECTO DE PRESUPUESTO 2018
 PERSONAL EVENTUAL CONSEJOS DISTRITALES
 1321 PRIMA VACACIONAL Y DOMINICAL

				CANTIDAD DE PERSONAL	1321 PRIMA VACACIONAL TOTAL		FEB	MAR	ABR	MAY	JUN	JUL	AGO	SEP	OCT	NOV	DIC	TOTAL ANUAL
7	1	8	Sub-Coordinador Educación Cívica	2	2,372	-	-	-	-	-	-	2,372	-	-	-	-	-	2,372
8	1	9	Coordinador Distrital Administración	1	1,556	-	-	-	-	-	-	-	1,556	-	-	-	-	1,556
7	1	8	Asistente Distrital	1	718	-	-	-	-	-	-	718	-	-	-	-	-	718
7	1	8	Intendente	1	573	-	-	-	-	-	-	573	-	-	-	-	-	573
Total				208	63,991	-	-	-	-	-	-	60,575	3,416	-	-	-	-	63,991
Distrito 4																		
6.5	1.5	8	Presidente Consejo Distrital	1	2,984	-	-	-	-	-	-	2,984	-	-	-	-	-	2,984
6.5	1.5	8	Secretario Consejo Distrital	1	2,296	-	-	-	-	-	-	2,296	-	-	-	-	-	2,296
6.5	1.5	8	Consejero Distrital	6	6,608	-	-	-	-	-	-	6,608	-	-	-	-	-	6,608
7	1	8	Coordinador Distrital Informática	1	1,361	-	-	-	-	-	-	1,361	-	-	-	-	-	1,361
7	1	8	Sub-Coordinador de Informática	1	1,186	-	-	-	-	-	-	1,186	-	-	-	-	-	1,186
3.5	4.5	8	Capturista	7	2,005	-	-	-	-	-	-	2,005	-	-	-	-	-	2,005
8	1	9	Coordinador Distrital Organización Electoral	1	1,556	-	-	-	-	-	-	-	1,556	-	-	-	-	1,556
7	1	8	Sub-Coordinadores Organización Electoral	2	2,372	-	-	-	-	-	-	2,372	-	-	-	-	-	2,372
4	4	8	Sub-Coordinadores Organización Electoral	1	678	-	-	-	-	-	-	678	-	-	-	-	-	678
1.5	6	8.5	Asistente electoral	106	19,124	-	-	-	-	-	-	19,124	-	-	-	-	-	19,124
1.5	6	8.5	Supervisor Electoral	13	3,135	-	-	-	-	-	-	3,135	-	-	-	-	-	3,135
6.5	1	8.5	Monitoristas	2	1,564	-	-	-	-	-	-	1,564	-	-	-	-	-	1,564
7	1	8	Coordinador Distrital Educación Cívica	1	1,361	-	-	-	-	-	-	1,361	-	-	-	-	-	1,361
7	1	8	Sub-Coordinador Educación Cívica	2	2,372	-	-	-	-	-	-	2,372	-	-	-	-	-	2,372
8	1	9	Coordinador Distrital Administración	1	1,556	-	-	-	-	-	-	-	1,556	-	-	-	-	1,556
7	1	8	Asistente Distrital	1	718	-	-	-	-	-	-	718	-	-	-	-	-	718
7	1	8	Intendente	1	573	-	-	-	-	-	-	573	-	-	-	-	-	573
Total				148	51,448	-	-	-	-	-	-	48,336	3,111	-	-	-	-	51,448
Distrito 5																		
6.5	1.5	8	Presidente Consejo Distrital	1	2,984	-	-	-	-	-	-	2,984	-	-	-	-	-	2,984
6.5	1.5	8	Secretario Consejo Distrital	1	2,296	-	-	-	-	-	-	2,296	-	-	-	-	-	2,296
6.5	1.5	8	Consejero Distrital	6	6,608	-	-	-	-	-	-	6,608	-	-	-	-	-	6,608
7	1	8	Coordinador Distrital Informática	2	2,722	-	-	-	-	-	-	2,722	-	-	-	-	-	2,722
7	1	8	Sub-Coordinador de Informática	2	2,372	-	-	-	-	-	-	2,372	-	-	-	-	-	2,372
3.5	4.5	8	Capturista	7	2,005	-	-	-	-	-	-	2,005	-	-	-	-	-	2,005
8	1	9	Coordinador Distrital Organización Electoral	2	3,720	-	-	-	-	-	-	-	3,720	-	-	-	-	3,720
7	1	8	Sub-Coordinadores Organización Electoral	3	4,358	-	-	-	-	-	-	4,358	-	-	-	-	-	4,358
4	4	8	Sub-Coordinadores Organización Electoral	1	830	-	-	-	-	-	-	830	-	-	-	-	-	830
1.5	6	8.5	Asistente electoral	128	29,429	-	-	-	-	-	-	29,429	-	-	-	-	-	29,429
1.5	6	8.5	Supervisor Electoral	26	7,457	-	-	-	-	-	-	7,457	-	-	-	-	-	7,457
6.5	1	8.5	Monitoristas	2	1,993	-	-	-	-	-	-	1,993	-	-	-	-	-	1,993
7	1	8	Coordinador Distrital Educación Cívica	2	2,722	-	-	-	-	-	-	2,722	-	-	-	-	-	2,722
7	1	8	Sub-Coordinador Educación Cívica	3	3,558	-	-	-	-	-	-	3,558	-	-	-	-	-	3,558
8	1	9	Coordinador Distrital Administración	2	3,111	-	-	-	-	-	-	-	3,111	-	-	-	-	3,111
7	1	8	Asistente Distrital	1	718	-	-	-	-	-	-	718	-	-	-	-	-	718
7	1	8	Intendente	1	573	-	-	-	-	-	-	573	-	-	-	-	-	573
Total				190	77,455	-	-	-	-	-	-	70,624	6,831	-	-	-	-	77,455
Distrito 6																		
6.5	1.5	8	Presidente Consejo Distrital	1	2,984	-	-	-	-	-	-	2,984	-	-	-	-	-	2,984
6.5	1.5	8	Secretario Consejo Distrital	1	2,296	-	-	-	-	-	-	2,296	-	-	-	-	-	2,296
6.5	1.5	8	Consejero Distrital	6	6,608	-	-	-	-	-	-	6,608	-	-	-	-	-	6,608
7	1	8	Coordinador Distrital Informática	1	1,361	-	-	-	-	-	-	1,361	-	-	-	-	-	1,361

MESES	INICIO	FINAL	PUESTO	CANTIDAD DE PERSONAL	1321 PRIMA VACACIONAL TOTAL	ENE	FEB	MAR	ABR	MAY	JUN	JUL	AGO	SEP	OCT	NOV	DIC	TOTAL ANUAL	
7	1	8	Sub-Coordinador de Informatica	1	1,186	-	-	-	-	-	-	1,186	-	-	-	-	-	1,186	
3.5	4.5	8	Capturista	7	2,005	-	-	-	-	-	-	2,005	-	-	-	-	-	2,005	
8	1	9	Coordinador Distrital Organización Electoral	1	1,556	-	-	-	-	-	-	-	1,556	-	-	-	-	1,556	
7	1	8	Sub-Coordinadores Organización Electoral	2	2,372	-	-	-	-	-	-	2,372	-	-	-	-	-	2,372	
4	4	8	Sub-Coordinadores Organización Electoral	1	678	-	-	-	-	-	-	678	-	-	-	-	-	678	
1.5	6	8.5	Asistente electoral	111	20,026	-	-	-	-	-	-	20,026	-	-	-	-	-	20,026	
1.5	6	8.5	Supervisor Electoral	18	4,341	-	-	-	-	-	-	4,341	-	-	-	-	-	4,341	
6.5	1	8.5	Monitoristas	2	1,564	-	-	-	-	-	-	1,564	-	-	-	-	-	1,564	
7	1	8	Coordinador Distrital Educación Cívica	1	1,361	-	-	-	-	-	-	1,361	-	-	-	-	-	1,361	
7	1	8	Sub-Coordinador Educación Cívica	2	2,372	-	-	-	-	-	-	2,372	-	-	-	-	-	2,372	
8	1	9	Coordinador Distrital Administración	1	1,556	-	-	-	-	-	-	-	1,556	-	-	-	-	1,556	
7	1	8	Asistente Distrital	1	718	-	-	-	-	-	-	718	-	-	-	-	-	718	
7	1	8	Intendente	1	573	-	-	-	-	-	-	573	-	-	-	-	-	573	
Total				158	53,555	-	-	-	-	-	-	50,444	3,111	-	-	-	-	-	53,555
Distrito 7																			
6.5	1.5	8	Presidente Consejo Distrital	1	2,984	-	-	-	-	-	-	2,984	-	-	-	-	-	2,984	
6.5	1.5	8	Secretario Consejo Distrital	1	2,296	-	-	-	-	-	-	2,296	-	-	-	-	-	2,296	
6.5	1.5	8	Consejero Distrital	6	6,608	-	-	-	-	-	-	6,608	-	-	-	-	-	6,608	
7	1	8	Coordinador Distrital Informática	1	1,361	-	-	-	-	-	-	1,361	-	-	-	-	-	1,361	
7	1	8	Sub-Coordinador de Informática	1	1,186	-	-	-	-	-	-	1,186	-	-	-	-	-	1,186	
3.5	4.5	8	Capturista	7	2,005	-	-	-	-	-	-	2,005	-	-	-	-	-	2,005	
8	1	9	Coordinador Distrital Organización Electoral	1	1,556	-	-	-	-	-	-	-	1,556	-	-	-	-	1,556	
7	1	8	Sub-Coordinadores Organización Electoral	2	2,372	-	-	-	-	-	-	2,372	-	-	-	-	-	2,372	
4	4	8	Sub-Coordinadores Organización Electoral	1	678	-	-	-	-	-	-	678	-	-	-	-	-	678	
1.5	6	8.5	Asistente electoral	89	16,057	-	-	-	-	-	-	16,057	-	-	-	-	-	16,057	
1.5	6	8.5	Supervisor Electoral	15	3,617	-	-	-	-	-	-	3,617	-	-	-	-	-	3,617	
6.5	1	8.5	Monitoristas	2	1,564	-	-	-	-	-	-	1,564	-	-	-	-	-	1,564	
7	1	8	Coordinador Distrital Educación Cívica	1	1,361	-	-	-	-	-	-	1,361	-	-	-	-	-	1,361	
7	1	8	Sub-Coordinador Educación Cívica	2	2,372	-	-	-	-	-	-	2,372	-	-	-	-	-	2,372	
8	1	9	Coordinador Distrital Administración	1	1,556	-	-	-	-	-	-	-	1,556	-	-	-	-	1,556	
7	1	8	Asistente Distrital	1	718	-	-	-	-	-	-	718	-	-	-	-	-	718	
7	1	8	Intendente	1	573	-	-	-	-	-	-	573	-	-	-	-	-	573	
Total				133	48,863	-	-	-	-	-	-	-	45,752	3,111	-	-	-	-	48,863
Distrito 8																			
6.5	1.5	8	Presidente Consejo Distrital	1	2,984	-	-	-	-	-	-	2,984	-	-	-	-	-	2,984	
6.5	1.5	8	Secretario Consejo Distrital	1	2,296	-	-	-	-	-	-	2,296	-	-	-	-	-	2,296	
6.5	1.5	8	Consejero Distrital	6	6,608	-	-	-	-	-	-	6,608	-	-	-	-	-	6,608	
7	1	8	Coordinador Distrital Informática	1	1,361	-	-	-	-	-	-	1,361	-	-	-	-	-	1,361	
7	1	8	Sub-Coordinador de Informática	1	1,186	-	-	-	-	-	-	1,186	-	-	-	-	-	1,186	
3.5	4.5	8	Capturista	7	2,005	-	-	-	-	-	-	2,005	-	-	-	-	-	2,005	
8	1	9	Coordinador Distrital Organización Electoral	1	1,556	-	-	-	-	-	-	-	1,556	-	-	-	-	1,556	
7	1	8	Sub-Coordinadores Organización Electoral	2	2,372	-	-	-	-	-	-	2,372	-	-	-	-	-	2,372	
4	4	8	Sub-Coordinadores Organización Electoral	1	678	-	-	-	-	-	-	678	-	-	-	-	-	678	
1.5	6	8.5	Asistente electoral	97	17,500	-	-	-	-	-	-	17,500	-	-	-	-	-	17,500	
1.5	6	8.5	Supervisor Electoral	12	2,894	-	-	-	-	-	-	2,894	-	-	-	-	-	2,894	
6.5	1	8.5	Monitoristas	2	1,564	-	-	-	-	-	-	1,564	-	-	-	-	-	1,564	
7	1	8	Coordinador Distrital Educación Cívica	1	1,361	-	-	-	-	-	-	1,361	-	-	-	-	-	1,361	
7	1	8	Sub-Coordinador Educación Cívica	2	2,372	-	-	-	-	-	-	2,372	-	-	-	-	-	2,372	
8	1	9	Coordinador Distrital Administración	1	1,556	-	-	-	-	-	-	-	1,556	-	-	-	-	1,556	
7	1	8	Asistente Distrital	1	718	-	-	-	-	-	-	718	-	-	-	-	-	718	
7	1	8	Intendente	1	573	-	-	-	-	-	-	573	-	-	-	-	-	573	
Total				138	49,583	-	-	-	-	-	-	-	46,472	3,111	-	-	-	-	49,583



INSTITUTO ELECTORAL Y DE PARTICIPACION CIUDADANA DEL ESTADO DE JALISCO
 ANTEPROYECTO DE PRESUPUESTO 2018
 PERSONAL EVENTUAL CONSEJOS DISTRITALES
 1321 PRIMA VACACIONAL Y DOMINICAL

MBSES	INICIO	FINAL	PUESTO	CANTIDAD DE PERSONAL	1321 PRIMA VACACIONAL TOTAL	ENE	FEB	MAR	ABR	MAY	JUN	JUL	AGO	SEP	OCT	NOV	DIC	TOTAL ANUAL
Distrito 9																		
6.5	1.5	8	Presidente Consejo Distrital	1	2,984	-	-	-	-	-	-	2,984	-	-	-	-	-	2,984
6.5	1.5	8	Secretario Consejo Distrital	1	2,296	-	-	-	-	-	-	2,296	-	-	-	-	-	2,296
6.5	1.5	8	Consejero Distrital	6	6,608	-	-	-	-	-	-	6,608	-	-	-	-	-	6,608
7	1	8	Coordinador Distrital Informática	1	1,361	-	-	-	-	-	-	1,361	-	-	-	-	-	1,361
7	1	8	Sub-Coordinador de Informática	1	1,186	-	-	-	-	-	-	1,186	-	-	-	-	-	1,186
3.5	4.5	8	Capturista	7	2,005	-	-	-	-	-	-	2,005	-	-	-	-	-	2,005
8	1	9	Coordinador Distrital Organización Electoral	1	1,556	-	-	-	-	-	-	-	1,556	-	-	-	-	1,556
7	1	8	Sub-Coordinadores Organización Electoral	2	2,372	-	-	-	-	-	-	2,372	-	-	-	-	-	2,372
4	4	8	Sub-Coordinadores Organización Electoral	1	678	-	-	-	-	-	-	678	-	-	-	-	-	678
1.5	6	8.5	Asistente electoral	115	20,748	-	-	-	-	-	-	20,748	-	-	-	-	-	20,748
1.5	6	8.5	Supervisor Electoral	11	2,653	-	-	-	-	-	-	2,653	-	-	-	-	-	2,653
6.5	1	8.5	Monitoristas	2	1,564	-	-	-	-	-	-	1,564	-	-	-	-	-	1,564
7	1	8	Coordinador Distrital Educación Cívica	1	1,361	-	-	-	-	-	-	1,361	-	-	-	-	-	1,361
7	1	8	Sub-Coordinador Educación Cívica	2	2,372	-	-	-	-	-	-	2,372	-	-	-	-	-	2,372
8	1	9	Coordinador Distrital Administración	1	1,556	-	-	-	-	-	-	-	1,556	-	-	-	-	1,556
7	1	8	Asistente Distrital	1	718	-	-	-	-	-	-	718	-	-	-	-	-	718
7	1	8	Intendente	1	573	-	-	-	-	-	-	573	-	-	-	-	-	573
Total				155	52,589	-	-	-	-	-	-	49,478	3,111	-	-	-	-	52,589
Distrito 10																		
6.5	1.5	8	Presidente Consejo Distrital	1	2,984	-	-	-	-	-	-	2,984	-	-	-	-	-	2,984
6.5	1.5	8	Secretario Consejo Distrital	1	2,296	-	-	-	-	-	-	2,296	-	-	-	-	-	2,296
6.5	1.5	8	Consejero Distrital	6	6,608	-	-	-	-	-	-	6,608	-	-	-	-	-	6,608
7	1	8	Coordinador Distrital Informática	1	1,361	-	-	-	-	-	-	1,361	-	-	-	-	-	1,361
7	1	8	Sub-Coordinador de Informática	1	1,186	-	-	-	-	-	-	1,186	-	-	-	-	-	1,186
3.5	4.5	8	Capturista	7	2,005	-	-	-	-	-	-	2,005	-	-	-	-	-	2,005
8	1	9	Coordinador Distrital Organización Electoral	1	1,556	-	-	-	-	-	-	-	1,556	-	-	-	-	1,556
7	1	8	Sub-Coordinadores Organización Electoral	2	2,372	-	-	-	-	-	-	2,372	-	-	-	-	-	2,372
4	4	8	Sub-Coordinadores Organización Electoral	1	678	-	-	-	-	-	-	678	-	-	-	-	-	678
1.5	6	8.5	Asistente electoral	108	19,485	-	-	-	-	-	-	19,485	-	-	-	-	-	19,485
1.5	6	8.5	Supervisor Electoral	13	3,135	-	-	-	-	-	-	3,135	-	-	-	-	-	3,135
6.5	1	8.5	Monitoristas	2	1,564	-	-	-	-	-	-	1,564	-	-	-	-	-	1,564
7	1	8	Coordinador Distrital Educación Cívica	1	1,361	-	-	-	-	-	-	1,361	-	-	-	-	-	1,361
7	1	8	Sub-Coordinador Educación Cívica	2	2,372	-	-	-	-	-	-	2,372	-	-	-	-	-	2,372
8	1	9	Coordinador Distrital Administración	1	1,556	-	-	-	-	-	-	-	1,556	-	-	-	-	1,556
7	1	8	Asistente Distrital	1	718	-	-	-	-	-	-	718	-	-	-	-	-	718
7	1	8	Intendente	1	573	-	-	-	-	-	-	573	-	-	-	-	-	573
Total				150	51,808	-	-	-	-	-	-	48,697	3,111	-	-	-	-	51,808
Distrito 11																		
6.5	1.5	8	Presidente Consejo Distrital	1	2,984	-	-	-	-	-	-	2,984	-	-	-	-	-	2,984
6.5	1.5	8	Secretario Consejo Distrital	1	2,296	-	-	-	-	-	-	2,296	-	-	-	-	-	2,296
6.5	1.5	8	Consejero Distrital	6	6,608	-	-	-	-	-	-	6,608	-	-	-	-	-	6,608
7	1	8	Coordinador Distrital Informática	1	1,361	-	-	-	-	-	-	1,361	-	-	-	-	-	1,361
7	1	8	Sub-Coordinador de Informática	1	1,186	-	-	-	-	-	-	1,186	-	-	-	-	-	1,186
3.5	4.5	8	Capturista	7	2,005	-	-	-	-	-	-	2,005	-	-	-	-	-	2,005
8	1	9	Coordinador Distrital Organización Electoral	1	1,556	-	-	-	-	-	-	-	1,556	-	-	-	-	1,556
7	1	8	Sub-Coordinadores Organización Electoral	2	2,372	-	-	-	-	-	-	2,372	-	-	-	-	-	2,372
4	4	8	Sub-Coordinadores Organización Electoral	1	678	-	-	-	-	-	-	678	-	-	-	-	-	678
1.5	6	8.5	Asistente electoral	92	16,598	-	-	-	-	-	-	16,598	-	-	-	-	-	16,598
1.5	6	8.5	Supervisor Electoral	11	2,653	-	-	-	-	-	-	2,653	-	-	-	-	-	2,653
6.5	1	8.5	Monitoristas	2	1,564	-	-	-	-	-	-	1,564	-	-	-	-	-	1,564
7	1	8	Coordinador Distrital Educación Cívica	1	1,361	-	-	-	-	-	-	1,361	-	-	-	-	-	1,361
7	1	8	Sub-Coordinador Educación Cívica	2	2,372	-	-	-	-	-	-	2,372	-	-	-	-	-	2,372

MESES	INICIO	FINAL	PUESTO	CANTIDAD DE PERSONAL	1321 PRIMA VACACIONAL TOTAL	ENE	FEB	MAR	ABR	MAY	JUN	JUL	AGO	SEP	OCT	NOV	DIC	TOTAL ANUAL
8	1	9	Coordinador Distrital Administración	1	1,556	-	-	-	-	-	-	-	1,556	-	-	-	-	1,556
7	1	8	Asistente Distrital	1	718	-	-	-	-	-	-	718	-	-	-	-	-	718
7	1	8	Intendente	1	573	-	-	-	-	-	-	573	-	-	-	-	-	573
Total				132	48,439	-	-	-	-	-	-	45,328	3,111	-	-	-	-	48,439
Distrito 12																		
6.5	1.5	8	Presidente Consejo Distrital	1	2,984	-	-	-	-	-	-	2,984	-	-	-	-	-	2,984
6.5	1.5	8	Secretario Consejo Distrital	1	2,296	-	-	-	-	-	-	2,296	-	-	-	-	-	2,296
6.5	1.5	8	Consejero Distrital	6	6,608	-	-	-	-	-	-	6,608	-	-	-	-	-	6,608
7	1	8	Coordinador Distrital Informática	1	1,361	-	-	-	-	-	-	1,361	-	-	-	-	-	1,361
7	1	8	Sub-Coordinador de Informática	1	1,186	-	-	-	-	-	-	1,186	-	-	-	-	-	1,186
3.5	4.5	8	Capturista	7	2,005	-	-	-	-	-	-	2,005	-	-	-	-	-	2,005
8	1	9	Coordinador Distrital Organización Electoral	1	1,556	-	-	-	-	-	-	-	1,556	-	-	-	-	1,556
7	1	8	Sub-Coordinadores Organización Electoral	2	2,372	-	-	-	-	-	-	2,372	-	-	-	-	-	2,372
4	4	8	Sub-Coordinadores Organización Electoral	1	678	-	-	-	-	-	-	678	-	-	-	-	-	678
1.5	6	8.5	Asistente electoral	103	18,583	-	-	-	-	-	-	18,583	-	-	-	-	-	18,583
1.5	6	8.5	Supervisor Electoral	29	6,993	-	-	-	-	-	-	6,993	-	-	-	-	-	6,993
6.5	1	8.5	Monitoristas	2	1,564	-	-	-	-	-	-	1,564	-	-	-	-	-	1,564
7	1	8	Coordinador Distrital Educación Cívica	1	1,361	-	-	-	-	-	-	1,361	-	-	-	-	-	1,361
7	1	8	Sub-Coordinador Educación Cívica	2	2,372	-	-	-	-	-	-	2,372	-	-	-	-	-	2,372
8	1	9	Coordinador Distrital Administración	1	1,556	-	-	-	-	-	-	-	1,556	-	-	-	-	1,556
7	1	8	Asistente Distrital	1	718	-	-	-	-	-	-	718	-	-	-	-	-	718
7	1	8	Intendente	1	573	-	-	-	-	-	-	573	-	-	-	-	-	573
Total				161	54,765	-	-	-	-	-	-	51,654	3,111	-	-	-	-	54,765
Distrito 13																		
6.5	1.5	8	Presidente Consejo Distrital	1	2,984	-	-	-	-	-	-	2,984	-	-	-	-	-	2,984
6.5	1.5	8	Secretario Consejo Distrital	1	2,296	-	-	-	-	-	-	2,296	-	-	-	-	-	2,296
6.5	1.5	8	Consejero Distrital	6	6,608	-	-	-	-	-	-	6,608	-	-	-	-	-	6,608
7	1	8	Coordinador Distrital Informática	1	1,361	-	-	-	-	-	-	1,361	-	-	-	-	-	1,361
7	1	8	Sub-Coordinador de Informática	1	1,186	-	-	-	-	-	-	1,186	-	-	-	-	-	1,186
3.5	4.5	8	Capturista	7	2,005	-	-	-	-	-	-	2,005	-	-	-	-	-	2,005
8	1	9	Coordinador Distrital Organización Electoral	1	1,556	-	-	-	-	-	-	-	1,556	-	-	-	-	1,556
7	1	8	Sub-Coordinadores Organización Electoral	2	2,372	-	-	-	-	-	-	2,372	-	-	-	-	-	2,372
4	4	8	Sub-Coordinadores Organización Electoral	1	678	-	-	-	-	-	-	678	-	-	-	-	-	678
1.5	6	8.5	Asistente electoral	82	14,794	-	-	-	-	-	-	14,794	-	-	-	-	-	14,794
1.5	6	8.5	Supervisor Electoral	12	2,894	-	-	-	-	-	-	2,894	-	-	-	-	-	2,894
6.5	1	8.5	Monitoristas	2	1,564	-	-	-	-	-	-	1,564	-	-	-	-	-	1,564
7	1	8	Coordinador Distrital Educación Cívica	1	1,361	-	-	-	-	-	-	1,361	-	-	-	-	-	1,361
7	1	8	Sub-Coordinador Educación Cívica	2	2,372	-	-	-	-	-	-	2,372	-	-	-	-	-	2,372
8	1	9	Coordinador Distrital Administración	1	1,556	-	-	-	-	-	-	-	1,556	-	-	-	-	1,556
7	1	8	Asistente Distrital	1	718	-	-	-	-	-	-	718	-	-	-	-	-	718
7	1	8	Intendente	1	573	-	-	-	-	-	-	573	-	-	-	-	-	573
Total				123	46,876	-	-	-	-	-	-	43,765	3,111	-	-	-	-	46,876
Distrito 14																		
6.5	1.5	8	Presidente Consejo Distrital	1	2,984	-	-	-	-	-	-	2,984	-	-	-	-	-	2,984
6.5	1.5	8	Secretario Consejo Distrital	1	2,296	-	-	-	-	-	-	2,296	-	-	-	-	-	2,296
6.5	1.5	8	Consejero Distrital	6	6,608	-	-	-	-	-	-	6,608	-	-	-	-	-	6,608
7	1	8	Coordinador Distrital Informática	1	1,361	-	-	-	-	-	-	1,361	-	-	-	-	-	1,361
7	1	8	Sub-Coordinador de Informática	1	1,186	-	-	-	-	-	-	1,186	-	-	-	-	-	1,186
3.5	4.5	8	Capturista	7	2,005	-	-	-	-	-	-	2,005	-	-	-	-	-	2,005
8	1	9	Coordinador Distrital Organización Electoral	1	1,556	-	-	-	-	-	-	-	1,556	-	-	-	-	1,556
7	1	8	Sub-Coordinadores Organización Electoral	2	2,372	-	-	-	-	-	-	2,372	-	-	-	-	-	2,372
4	4	8	Sub-Coordinadores Organización Electoral	1	678	-	-	-	-	-	-	678	-	-	-	-	-	678
1.5	6	8.5	Asistente electoral	94	16,959	-	-	-	-	-	-	16,959	-	-	-	-	-	16,959

MESES	INICIO	FINAL	PUESTO	CANTIDAD DE PERSONAL	1321 PRIMA VACACIONAL TOTAL	ENE	FEB	MAR	ABR	MAY	JUN	JUL	AGO	SEP	OCT	NOV	DIC	TOTAL ANUAL
1.5	6	8.5	Supervisor Electoral	11	2,653	-	-	-	-	-	-	2,653	-	-	-	-	-	2,653
6.5	1	8.5	Monitoristas	2	1,564	-	-	-	-	-	-	1,564	-	-	-	-	-	1,564
7	1	8	Coordinador Distrital Educación Cívica	1	1,361	-	-	-	-	-	-	1,361	-	-	-	-	-	1,361
7	1	8	Sub-Coordinador Educación Cívica	2	2,372	-	-	-	-	-	-	2,372	-	-	-	-	-	2,372
8	1	9	Coordinador Distrital Administración	1	1,556	-	-	-	-	-	-	-	1,556	-	-	-	-	1,556
7	1	8	Asistente Distrital	1	718	-	-	-	-	-	-	718	-	-	-	-	-	718
7	1	8	Intendente	1	573	-	-	-	-	-	-	573	-	-	-	-	-	573
			Total	134	48,800	-	-	-	-	-	-	45,689	3,111	-	-	-	-	48,800
			Distrito 15															
6.5	1.5	8	Presidente Consejo Distrital	1	2,984	-	-	-	-	-	-	2,984	-	-	-	-	-	2,984
6.5	1.5	8	Secretario Consejo Distrital	1	2,296	-	-	-	-	-	-	2,296	-	-	-	-	-	2,296
6.5	1.5	8	Consejero Distrital	6	6,608	-	-	-	-	-	-	6,608	-	-	-	-	-	6,608
7	1	8	Coordinador Distrital Informática	1	1,361	-	-	-	-	-	-	1,361	-	-	-	-	-	1,361
7	1	8	Sub-Coordinador de Informática	1	1,186	-	-	-	-	-	-	1,186	-	-	-	-	-	1,186
3.5	4.5	8	Capturista	7	2,005	-	-	-	-	-	-	2,005	-	-	-	-	-	2,005
8	1	9	Coordinador Distrital Organización Electoral	1	1,860	-	-	-	-	-	-	-	1,860	-	-	-	-	1,860
7	1	8	Sub-Coordinadores Organización Electoral	2	2,905	-	-	-	-	-	-	2,905	-	-	-	-	-	2,905
4	4	8	Sub-Coordinadores Organización Electoral	1	830	-	-	-	-	-	-	830	-	-	-	-	-	830
1.5	6	8.5	Asistente electoral	147	26,521	-	-	-	-	-	-	26,521	-	-	-	-	-	26,521
1.5	6	8.5	Supervisor Electoral	23	5,546	-	-	-	-	-	-	5,546	-	-	-	-	-	5,546
6.5	1	8.5	Monitoristas	2	1,564	-	-	-	-	-	-	1,564	-	-	-	-	-	1,564
7	1	8	Coordinador Distrital Educación Cívica	1	1,361	-	-	-	-	-	-	1,361	-	-	-	-	-	1,361
7	1	8	Sub-Coordinador Educación Cívica	2	2,372	-	-	-	-	-	-	2,372	-	-	-	-	-	2,372
8	1	9	Coordinador Distrital Administración	1	1,556	-	-	-	-	-	-	-	1,556	-	-	-	-	1,556
7	1	8	Asistente Distrital	1	718	-	-	-	-	-	-	718	-	-	-	-	-	718
7	1	8	Intendente	1	573	-	-	-	-	-	-	573	-	-	-	-	-	573
			Total	199	62,246	-	-	-	-	-	-	58,830	3,416	-	-	-	-	62,246
			Distrito 16															
6.5	1.5	8	Presidente Consejo Distrital	1	2,984	-	-	-	-	-	-	2,984	-	-	-	-	-	2,984
6.5	1.5	8	Secretario Consejo Distrital	1	2,296	-	-	-	-	-	-	2,296	-	-	-	-	-	2,296
6.5	1.5	8	Consejero Distrital	6	6,608	-	-	-	-	-	-	6,608	-	-	-	-	-	6,608
7	1	8	Coordinador Distrital Informática	1	1,361	-	-	-	-	-	-	1,361	-	-	-	-	-	1,361
7	1	8	Sub-Coordinador de Informática	1	1,186	-	-	-	-	-	-	1,186	-	-	-	-	-	1,186
3.5	4.5	8	Capturista	7	2,005	-	-	-	-	-	-	2,005	-	-	-	-	-	2,005
8	1	9	Coordinador Distrital Organización Electoral	1	1,556	-	-	-	-	-	-	-	1,556	-	-	-	-	1,556
7	1	8	Sub-Coordinadores Organización Electoral	2	2,372	-	-	-	-	-	-	2,372	-	-	-	-	-	2,372
4	4	8	Sub-Coordinadores Organización Electoral	1	678	-	-	-	-	-	-	678	-	-	-	-	-	678
1.5	6	8.5	Asistente electoral	107	19,305	-	-	-	-	-	-	19,305	-	-	-	-	-	19,305
1.5	6	8.5	Supervisor Electoral	15	3,617	-	-	-	-	-	-	3,617	-	-	-	-	-	3,617
6.5	1	8.5	Monitoristas	2	1,564	-	-	-	-	-	-	1,564	-	-	-	-	-	1,564
7	1	8	Coordinador Distrital Educación Cívica	1	1,361	-	-	-	-	-	-	1,361	-	-	-	-	-	1,361
7	1	8	Sub-Coordinador Educación Cívica	2	2,372	-	-	-	-	-	-	2,372	-	-	-	-	-	2,372
8	1	9	Coordinador Distrital Administración	1	1,556	-	-	-	-	-	-	-	1,556	-	-	-	-	1,556
7	1	8	Asistente Distrital	1	718	-	-	-	-	-	-	718	-	-	-	-	-	718
7	1	8	Intendente	1	573	-	-	-	-	-	-	573	-	-	-	-	-	573
			Total	151	52,110	-	-	-	-	-	-	48,999	3,111	-	-	-	-	52,110
			Distrito 17															
6.5	1.5	8	Presidente Consejo Distrital	1	2,984	-	-	-	-	-	-	2,984	-	-	-	-	-	2,984
6.5	1.5	8	Secretario Consejo Distrital	1	2,296	-	-	-	-	-	-	2,296	-	-	-	-	-	2,296
6.5	1.5	8	Consejero Distrital	6	6,608	-	-	-	-	-	-	6,608	-	-	-	-	-	6,608



INSTITUTO ELECTORAL Y DE PARTICIPACION CIUDADANA DEL ESTADO DE JALISCO
 ANTEPROYECTO DE PRESUPUESTO 2018
 PERSONAL EVENTUAL CONSEJOS DISTRIALES
 1321 PRIMA VACACIONAL Y DOMINICAL

MESES	INICIO	FINAL	PUESTO	CANTIDAD DE PERSONAL	1321 PRIMA VACACIONAL TOTAL	ENE	FEB	MAR	ABR	MAY	JUN	JUL	AGO	SEP	OCT	NOV	DIC	TOTAL ANUAL	
7	1	8	Coordinador Distrital Informática	1	1,361	-	-	-	-	-	-	1,361	-	-	-	-	-	1,361	
7	1	8	Sub-Coordinador de Informática	1	1,186	-	-	-	-	-	-	1,186	-	-	-	-	-	1,186	
3.5	4.5	8	Capturista	7	2,005	-	-	-	-	-	-	2,005	-	-	-	-	-	2,005	
8	1	9	Coordinador Distrital Organización Electoral	1	1,860	-	-	-	-	-	-	-	1,860	-	-	-	-	1,860	
7	1	8	Sub-Coordinadores Organización Electoral	2	2,905	-	-	-	-	-	-	2,905	-	-	-	-	-	2,905	
4	4	8	Sub-Coordinadores Organización Electoral	1	830	-	-	-	-	-	-	830	-	-	-	-	-	830	
1.5	6	8.5	Asistente electoral	115	20,748	-	-	-	-	-	-	20,748	-	-	-	-	-	20,748	
1.5	6	8.5	Supervisor Electoral	27	6,511	-	-	-	-	-	-	6,511	-	-	-	-	-	6,511	
6.5	1	8.5	Monitoristas	2	1,564	-	-	-	-	-	-	1,564	-	-	-	-	-	1,564	
7	1	8	Coordinador Distrital Educación Cívica	1	1,361	-	-	-	-	-	-	1,361	-	-	-	-	-	1,361	
7	1	8	Sub-Coordinador Educación Cívica	2	2,372	-	-	-	-	-	-	2,372	-	-	-	-	-	2,372	
8	1	9	Coordinador Distrital Administración	1	1,556	-	-	-	-	-	-	-	1,556	-	-	-	-	1,556	
7	1	8	Asistente Distrital	1	718	-	-	-	-	-	-	718	-	-	-	-	-	718	
7	1	8	Intendente	1	573	-	-	-	-	-	-	573	-	-	-	-	-	573	
Total				171	57,437	-	-	-	-	-	-	54,021	3,416	-	-	-	-	-	57,437
Distrito 18																			
6.5	1.5	8	Presidente Consejo Distrital	1	2,984	-	-	-	-	-	-	2,984	-	-	-	-	-	2,984	
6.5	1.5	8	Secretario Consejo Distrital	1	2,296	-	-	-	-	-	-	2,296	-	-	-	-	-	2,296	
6.5	1.5	8	Consejero Distrital	6	6,608	-	-	-	-	-	-	6,608	-	-	-	-	-	6,608	
7	1	8	Coordinador Distrital Informática	2	2,722	-	-	-	-	-	-	2,722	-	-	-	-	-	2,722	
7	1	8	Sub-Coordinador de Informática	2	2,372	-	-	-	-	-	-	2,372	-	-	-	-	-	2,372	
3.5	4.5	8	Capturista	7	2,005	-	-	-	-	-	-	2,005	-	-	-	-	-	2,005	
8	1	9	Coordinador Distrital Organización Electoral	2	3,720	-	-	-	-	-	-	-	3,720	-	-	-	-	3,720	
7	1	8	Sub-Coordinadores Organización Electoral	3	4,358	-	-	-	-	-	-	4,358	-	-	-	-	-	4,358	
4	4	8	Sub-Coordinadores Organización Electoral	1	830	-	-	-	-	-	-	830	-	-	-	-	-	830	
1.5	6	8.5	Asistente electoral	130	23,454	-	-	-	-	-	-	23,454	-	-	-	-	-	23,454	
1.5	6	8.5	Supervisor Electoral	27	6,511	-	-	-	-	-	-	6,511	-	-	-	-	-	6,511	
6.5	1	8.5	Monitoristas	2	1,564	-	-	-	-	-	-	1,564	-	-	-	-	-	1,564	
7	1	8	Coordinador Distrital Educación Cívica	2	2,722	-	-	-	-	-	-	2,722	-	-	-	-	-	2,722	
7	1	8	Sub-Coordinador Educación Cívica	3	3,558	-	-	-	-	-	-	3,558	-	-	-	-	-	3,558	
8	1	9	Coordinador Distrital Administración	2	3,111	-	-	-	-	-	-	-	3,111	-	-	-	-	3,111	
7	1	8	Asistente Distrital	1	718	-	-	-	-	-	-	718	-	-	-	-	-	718	
7	1	8	Intendente	1	573	-	-	-	-	-	-	573	-	-	-	-	-	573	
Total				193	70,106	-	-	-	-	-	-	63,274	6,831	-	-	-	-	-	70,106
Distrito 19																			
6.5	1.5	8	Presidente Consejo Distrital	1	2,984	-	-	-	-	-	-	2,984	-	-	-	-	-	2,984	
6.5	1.5	8	Secretario Consejo Distrital	1	2,296	-	-	-	-	-	-	2,296	-	-	-	-	-	2,296	
6.5	1.5	8	Consejero Distrital	6	6,608	-	-	-	-	-	-	6,608	-	-	-	-	-	6,608	
7	1	8	Coordinador Distrital Informática	1	1,361	-	-	-	-	-	-	1,361	-	-	-	-	-	1,361	
7	1	8	Sub-Coordinador de Informática	1	1,186	-	-	-	-	-	-	1,186	-	-	-	-	-	1,186	
3.5	4.5	8	Capturista	7	2,005	-	-	-	-	-	-	2,005	-	-	-	-	-	2,005	
8	1	9	Coordinador Distrital Organización Electoral	1	1,860	-	-	-	-	-	-	-	1,860	-	-	-	-	1,860	
7	1	8	Sub-Coordinadores Organización Electoral	2	2,905	-	-	-	-	-	-	2,905	-	-	-	-	-	2,905	
4	4	8	Sub-Coordinadores Organización Electoral	1	830	-	-	-	-	-	-	830	-	-	-	-	-	830	
1.5	6	8.5	Asistente electoral	138	24,898	-	-	-	-	-	-	24,898	-	-	-	-	-	24,898	
1.5	6	8.5	Supervisor Electoral	25	6,029	-	-	-	-	-	-	6,029	-	-	-	-	-	6,029	
6.5	1	8.5	Monitoristas	2	1,564	-	-	-	-	-	-	1,564	-	-	-	-	-	1,564	
7	1	8	Coordinador Distrital Educación Cívica	1	1,361	-	-	-	-	-	-	1,361	-	-	-	-	-	1,361	
7	1	8	Sub-Coordinador Educación Cívica	2	2,372	-	-	-	-	-	-	2,372	-	-	-	-	-	2,372	
8	1	9	Coordinador Distrital Administración	1	1,556	-	-	-	-	-	-	-	1,556	-	-	-	-	1,556	
7	1	8	Asistente Distrital	1	718	-	-	-	-	-	-	718	-	-	-	-	-	718	
7	1	8	Intendente	1	573	-	-	-	-	-	-	573	-	-	-	-	-	573	
Total				192	61,104	-	-	-	-	-	-	57,689	3,416	-	-	-	-	-	61,104



INSTITUTO ELECTORAL Y DE PARTICIPACIÓN CIUDADANA DEL ESTADO DE JALISCO
 ANTEPROYECTO DE PRESUPUESTO 2018
 PERSONAL EVENTUAL CONSEJOS DISTRITALES
 1321 PRIMA VACACIONAL Y DOMINICAL

MESES	INICIO	FINAL	PUESTO	CANTIDAD DE PERSONAL	1321 PRIMA VACACIONAL TOTAL	ENE	FEB	MAR	ABR	MAY	JUN	JUL	AGO	SEP	OCT	NOV	DIC	TOTAL ANUAL
Distrito 20																		
6.5	1.5	8	Presidente Consejo Distrital	1	2,984	-	-	-	-	-	-	2,984	-	-	-	-	-	2,984
6.5	1.5	8	Secretario Consejo Distrital	1	2,296	-	-	-	-	-	-	2,296	-	-	-	-	-	2,296
6.5	1.5	8	Consejero Distrital	6	6,608	-	-	-	-	-	-	6,608	-	-	-	-	-	6,608
7	1	8	Coordinador Distrital Informática	1	1,361	-	-	-	-	-	-	1,361	-	-	-	-	-	1,361
7	1	8	Sub-Coordinador de Informática	1	1,186	-	-	-	-	-	-	1,186	-	-	-	-	-	1,186
3.5	4.5	8	Capturista	7	2,005	-	-	-	-	-	-	2,005	-	-	-	-	-	2,005
8	1	9	Coordinador Distrital Organización Electoral	1	1,556	-	-	-	-	-	-	-	1,556	-	-	-	-	1,556
7	1	8	Sub-Coordinadores Organización Electoral	2	2,372	-	-	-	-	-	-	2,372	-	-	-	-	-	2,372
4	4	8	Sub-Coordinadores Organización Electoral	1	678	-	-	-	-	-	-	678	-	-	-	-	-	678
1.5	6	8.5	Asistente electoral	93	16,779	-	-	-	-	-	-	16,779	-	-	-	-	-	16,779
1.5	6	8.5	Supervisor Electoral	19	4,582	-	-	-	-	-	-	4,582	-	-	-	-	-	4,582
6.5	1	8.5	Monitoristas	2	1,564	-	-	-	-	-	-	1,564	-	-	-	-	-	1,564
7	1	8	Coordinador Distrital Educación Cívica	1	1,361	-	-	-	-	-	-	1,361	-	-	-	-	-	1,361
7	1	8	Sub-Coordinador Educación Cívica	2	2,372	-	-	-	-	-	-	2,372	-	-	-	-	-	2,372
8	1	9	Coordinador Distrital Administración	1	1,556	-	-	-	-	-	-	-	1,556	-	-	-	-	1,556
7	1	8	Asistente Distrital	1	718	-	-	-	-	-	-	718	-	-	-	-	-	718
7	1	8	Intendente	1	573	-	-	-	-	-	-	573	-	-	-	-	-	573
Total				141	50,549	-	-	-	-	-	-	47,438	3,111	-	-	-	-	50,549
Total Anual				3248	1,147,928	-	-	-	-	-	-	1,066,193	81,736	-	-	-	-	1,147,928

PERSONAL EVENTUAL EDIFICIO	275,362
CONSEJOS DISTRITALES	1,147,928
CONSEJO MUNICIPAL	507,329
SUMA	1,930,619

MESES	INICIO	FINAL	PUESTO	CANTIDAD DE PERSONAL	1321 PRIMA VACACIONAL TOTAL	ENE	FEB	MAR	ABR	MAY	JUN	JUL	AGO	SEP	OCT	NOV	DIC	TOTAL ANUAL
			Distrito 1															
3	4.5	7.5	Presidente Consejo Municipal A	5	6,887	-	-	-	-	-	-	6,887	-	-	-	-	-	6,887
3	4.5	7.5	Presidente Consejo Municipal B	15	15,893	-	-	-	-	-	-	15,893	-	-	-	-	-	15,893
3	4.5	7.5	Presidente Consejo Municipal C	19	15,486	-	-	-	-	-	-	15,486	-	-	-	-	-	15,486
3	4.5	7.5	Presidente Consejo Municipal D	86	64,629	-	-	-	-	-	-	64,629	-	-	-	-	-	64,629
3	4.5	7.5	Secretario Consejo Municipal A	5	5,298	-	-	-	-	-	-	5,298	-	-	-	-	-	5,298
3	4.5	7.5	Secretario Consejo Municipal B	15	12,226	-	-	-	-	-	-	12,226	-	-	-	-	-	12,226
3	4.5	7.5	Secretario Consejo Municipal C	19	14,279	-	-	-	-	-	-	14,279	-	-	-	-	-	14,279
3	4.5	7.5	Secretario Consejo Municipal D	86	50,167	-	-	-	-	-	-	50,167	-	-	-	-	-	50,167
3	4.5	7.5	Consejero Municipal A	28	14,233	-	-	-	-	-	-	14,233	-	-	-	-	-	14,233
3	4.5	7.5	Consejero Municipal B	60	25,500	-	-	-	-	-	-	25,500	-	-	-	-	-	25,500
3	4.5	7.5	Consejero Municipal C	76	23,370	-	-	-	-	-	-	23,370	-	-	-	-	-	23,370
3	4.5	7.5	Consejero Municipal D	344	96,607	-	-	-	-	-	-	96,607	-	-	-	-	-	96,607
3	4.5	7.5	Enlace de Servicios	14	7,117	-	-	-	-	-	-	7,117	-	-	-	-	-	7,117
3,5	4.5	8	Coordinador Municipal Informática	125	85,069	-	-	-	-	-	-	85,069	-	-	-	-	-	85,069
3,5	4.5	8	Capturistas	65	18,614	-	-	-	-	-	-	18,614	-	-	-	-	-	18,614
3	4.5	7.5	Asistente Municipal A	5	1,538	-	-	-	-	-	-	1,538	-	-	-	-	-	1,538
3	4.5	7.5	Asistente Municipal B	15	4,213	-	-	-	-	-	-	4,213	-	-	-	-	-	4,213
3	4.5	7.5	Asistente Municipal C	19	4,664	-	-	-	-	-	-	4,664	-	-	-	-	-	4,664
3	4.5	7.5	Asistente Municipal D	86	21,109	-	-	-	-	-	-	21,109	-	-	-	-	-	21,109
3	4.5	7.5	Intendente Municipal A	5	1,227	-	-	-	-	-	-	1,227	-	-	-	-	-	1,227
3	4.5	7.5	Intendente Municipal B	15	2,401	-	-	-	-	-	-	2,401	-	-	-	-	-	2,401
3	4.5	7.5	Intendente Municipal C	19	3,041	-	-	-	-	-	-	3,041	-	-	-	-	-	3,041
3	4.5	7.5	Intendente Municipal D	86	13,764	-	-	-	-	-	-	13,764	-	-	-	-	-	13,764
Total				1212	507,329	-	-	-	-	-	-	507,329	-	-	-	-	-	507,329
Total Anual				1212	507,329	-	-	-	-	-	-	507,329	-	-	-	-	-	507,329

PERSONAL EVENTUAL EDIFICIO	275,362
CONSEJOS DISTRIALES	1,147,928
CONSEJO MUNICIPAL	507,329
SUMA	1,930,619

MESES	INICIO	FINAL	PUESTO	CANTIDAD DE PERSONAL	1321 VACACIONAL Y DOMINICAL TOTAL	ENE	FEB	MAR	ABR	MAY	JUN	JUL	AGO	SEP	OCT	NOV	DIC	TOTAL ANUAL	
Presidencia																			
7	1	8	Coordinador Central Comunicación Social	1	19,018	-	-	-	-	-	-	19,018	-	-	-	-	-	19,018	
7	1	8	Técnico Auxiliar Comunicación Social	6	81,667	-	-	-	-	-	-	81,667	-	-	-	-	-	81,667	
7	1	8	Coordinador de Promoción, difusión y distribución	1	19,018	-	-	-	-	-	-	19,018	-	-	-	-	-	19,018	
7	1	8	Técnico Auxiliar Editorial	3	40,833	-	-	-	-	-	-	40,833	-	-	-	-	-	40,833	
7	1	8	Asistentes auxiliares	1	11,861	-	-	-	-	-	-	11,861	-	-	-	-	-	11,861	
Total				12	172,396	-	-	-	-	-	-	172,396	-	-	-	-	-	172,396	
Partidos Políticos																			
7	1	8	Asistentes auxiliares	1	11,861	-	-	-	-	-	-	11,861	-	-	-	-	-	11,861	
Total				1	11,861	-	-	-	-	-	-	11,861	-	-	-	-	-	11,861	
Secretaría Ejecutiva																			
7	1	8	Coordinador Central	2	38,035	-	-	-	-	-	-	38,035	-	-	-	-	-	38,035	
7	1	8	Técnico Auxiliar	6	81,667	-	-	-	-	-	-	81,667	-	-	-	-	-	81,667	
10	1	11	Técnico Auxiliar	2	38,889	-	-	-	-	-	-	-	-	-	38,889	-	-	38,889	
Total				10	158,591	-	-	-	-	-	-	119,702	-	-	38,889	-	-	158,591	
Administración y Finanzas																			
9	1	10	Coordinador Central	3	73,354	-	-	-	-	-	-	-	-	73,354	-	-	-	73,354	
7	3	10	Coordinador Central	6	114,106	-	-	-	-	-	-	-	-	114,106	-	-	-	114,106	
7	1	8	Técnico Auxiliar	6	81,667	-	-	-	-	-	-	81,667	-	-	-	-	-	81,667	
9	1	10	Técnico Auxiliar	6	105,000	-	-	-	-	-	-	-	-	105,000	-	-	-	105,000	
7	3	10	Técnico Auxiliar	9	122,500	-	-	-	-	-	-	-	-	122,500	-	-	-	122,500	
8	1	9	Auxiliar de Mantenimiento Central	4	45,333	-	-	-	-	-	-	-	45,333	-	-	-	-	45,333	
8	1	9	Intendente Central	4	32,800	-	-	-	-	-	-	-	32,800	-	-	-	-	32,800	
2.5	5.5	8.5	Capturista	6	12,273	-	-	-	-	-	-	-	-	-	-	-	-	-	
Total				44	587,033	-	-	-	-	-	-	81,667	78,133	414,960	-	-	-	574,760	
Organización Electoral																			
8	1	9	Coordinador Central	12	260,813	-	-	-	-	-	-	-	260,813	-	-	-	-	260,813	
8	1	9	Asistentes auxiliares	8	108,444	-	-	-	-	-	-	-	108,444	-	-	-	-	108,444	
Total				20	369,258	-	-	-	-	-	-	-	369,258	-	-	-	-	369,258	
Educación Cívica																			
7	1	8	Coordinador Central	5	95,088	-	-	-	-	-	-	95,088	-	-	-	-	-	95,088	
Total				5	95,088	-	-	-	-	-	-	95,088	-	-	-	-	-	95,088	
Jurídico																			
7	1	8	Coordinador Central	1	19,018	-	-	-	-	-	-	19,018	-	-	-	-	-	19,018	
10	1	11	Técnico	8	200,400	-	-	-	-	-	-	-	-	-	200,400	-	-	200,400	
7	1	8	Técnico	1	17,535	-	-	-	-	-	-	17,535	-	-	-	-	-	17,535	
7	1	8	Técnico Auxiliar	4	54,444	-	-	-	-	-	-	54,444	-	-	-	-	-	54,444	
Total				14	291,397	-	-	-	-	-	-	90,997	-	-	200,400	-	-	291,397	
Unidad Técnica de Prerrogativas																			
7	1	8	Técnico Auxiliar	6	81,667	-	-	-	-	-	-	81,667	-	-	-	-	-	81,667	
3	1	4	Capturista	20	49,092	-	-	49,092	-	-	-	-	-	-	-	-	-	49,092	
Total				26	130,758	-	-	49,092	-	-	-	81,667	-	-	-	-	-	130,758	
Contraloría General																			
7	1	8	Técnico	3	52,605	-	-	-	-	-	-	52,605	-	-	-	-	-	52,605	
Total				3	52,605	-	-	-	-	-	-	52,605	-	-	-	-	-	52,605	
Unidad de Género y no Discriminación																			
7	1	8	Técnico Auxiliar	3	40,833	-	-	-	-	-	-	40,833	-	-	-	-	-	40,833	
Total				3	40,833	-	-	-	-	-	-	40,833	-	-	-	-	-	-	40,833
Unidad de Transparencia																			
7	1	8	Técnico Auxiliar	4	54,444	-	-	-	-	-	-	54,444	-	-	-	-	-	54,444	
10	1	11	Técnico Auxiliar	3	58,333	-	-	-	-	-	-	-	-	-	58,333	-	-	58,333	
Total				7	112,778	-	-	-	-	-	-	54,444	-	-	58,333	-	-	112,778	

MESES	INICIO	FINAL	PUESTO	CANTIDAD DE PERSONAL	1321 PRIMA VACACIONAL Y DOMINICAL TOTAL	ENE	FEB	MAR	ABR	MAY	JUN	JUL	AGO	SEP	OCT	NOV	DIC	TOTAL ANUAL	
			Secretaría de Comisiones																
7	1	8	Técnicos	2	35,070	-	-	-	-	-	-	35,070	-	-	-	-	-	35,070	
7	1	8	Técnico Auxiliar	3	40,833	-	-	-	-	-	-	40,833	-	-	-	-	-	40,833	
			Total	5	75,903	-	-	-	-	-	-	75,903	-	-	-	-	-	75,903	
			Unidad de Fiscalización																
7	1	8	Técnico auxiliar	3	40,833	-	-	-	-	-	-	40,833	-	-	-	-	-	40,833	
			Total	3	40,833	-	-	-	-	-	-	40,833	-	-	-	-	-	40,833	
			Participación Ciudadana																
7	1	8	Técnico	1	17,535	-	-	-	-	-	-	17,535	-	-	-	-	-	17,535	
7	1	8	Técnicos auxiliares	2	27,222	-	-	-	-	-	-	27,222	-	-	-	-	-	27,222	
			Total	3	44,757	-	-	-	-	-	-	44,757	-	-	-	-	-	44,757	
			Unidad de Informática																
7	1	8	Programador Informática	9	171,159	-	-	-	-	-	-	171,159	-	-	-	-	-	171,159	
7	1	8	Coordinador Central	5	95,088	-	-	-	-	-	-	95,088	-	-	-	-	-	95,088	
7	1	8	Técnico auxiliar	16	217,778	-	-	-	-	-	-	217,778	-	-	-	-	-	217,778	
7	1	8	Asistente auxiliar	1	11,861	-	-	-	-	-	-	11,861	-	-	-	-	-	11,861	
7	1	8	Capturista	15	85,910	-	-	-	-	-	-	85,910	-	-	-	-	-	85,910	
			Total	46	581,796	-	-	-	-	-	-	581,796	-	-	-	-	-	581,796	
			Total Anual	202	2,765,888	-	-	49,092	-	-	-	1,544,551	447,391	414,960	297,622	-	-	2,753,616	

PERSONAL EVENTUAL EDIFICIO	2,753,616
CONSEJOS DISTRITALES	11,388,916
CONSEJO MUNICIPAL	5,073,290
SUMA	19,215,822



INSTITUTO ELECTORAL Y DE PARTICIPACION CIUDADANA DEL ESTADO DE JALISCO
 ANTEPROYECTO DE PRESUPUESTO 2018
 PERSONAL EVENTUAL CONSEJOS DISTRITALES
 1322 AGUINALDO

MESE	INICIO	FINAL	PUESTO	CANTIDAD DE PERSONAL	1322 AGUINALDO 2018	ENE	FEB	MAR	ABR	MAY	JUN	JUL	AGO	SEP	OCT	NOV	DIC	TOTAL ANUAL
DISTRITO 1																		
6.5	1.5	8	Presidente Consejo Distrital	1	29,844	-	-	-	-	-	-	29,844	-	-	-	-	-	29,844
6.5	1.5	8	Secretario Consejo Distrital	1	22,957	-	-	-	-	-	-	22,957	-	-	-	-	-	22,957
6.5	1.5	8	Consejero Distrital	6	66,083	-	-	-	-	-	-	66,083	-	-	-	-	-	66,083
7	1	8	Coordinador Distrital Informática	4	54,444	-	-	-	-	-	-	54,444	-	-	-	-	-	54,444
7	1	8	Sub-Coordinador de Informática	4	47,444	-	-	-	-	-	-	47,444	-	-	-	-	-	47,444
3.5	4.5	8	Capturista	7	20,046	-	-	-	-	-	-	20,046	-	-	-	-	-	20,046
8	1	9	Coordinador Distrital Organización Electoral	4	74,400	-	-	-	-	-	-	-	74,400	-	-	-	-	74,400
7	1	8	Sub-Coordinadores Organización Electoral	5	72,625	-	-	-	-	-	-	72,625	-	-	-	-	-	72,625
4	4	8	Sub-Coordinadores Organización Electoral	1	8,300	-	-	-	-	-	-	8,300	-	-	-	-	-	8,300
1.5	6	8.5	Asistente electoral	122	220,108	-	-	-	-	-	-	220,108	-	-	-	-	-	220,108
1.5	6	8.5	Supervisor Electoral	29	69,932	-	-	-	-	-	-	69,932	-	-	-	-	-	69,932
6.5	1	8.5	Monitoristas	2	15,636	-	-	-	-	-	-	15,636	-	-	-	-	-	15,636
7	1	8	Coordinador Distrital Educación Cívica	4	54,444	-	-	-	-	-	-	54,444	-	-	-	-	-	54,444
7	1	8	Sub-Coordinador Educación Cívica	5	59,306	-	-	-	-	-	-	59,306	-	-	-	-	-	59,306
8	1	9	Coordinador Distrital Administración	4	62,222	-	-	-	-	-	-	-	62,222	-	-	-	-	62,222
7	1	8	Asistente Distrital	1	7,175	-	-	-	-	-	-	7,175	-	-	-	-	-	7,175
7	1	8	Intendente	1	5,727	-	-	-	-	-	-	5,727	-	-	-	-	-	5,727
Total				201	890,695	-	-	-	-	-	-	754,073	136,622	-	-	-	-	890,695
DISTRITO 2																		
6.5	1.5	8	Presidente Consejo Distrital	1	29,844	-	-	-	-	-	-	29,844	-	-	-	-	-	29,844
6.5	1.5	8	Secretario Consejo Distrital	1	22,957	-	-	-	-	-	-	22,957	-	-	-	-	-	22,957
6.5	1.5	8	Consejero Distrital	6	66,083	-	-	-	-	-	-	66,083	-	-	-	-	-	66,083
7	1	8	Coordinador Distrital Informática	1	13,611	-	-	-	-	-	-	13,611	-	-	-	-	-	13,611
7	1	8	Sub-Coordinador de Informática	1	11,861	-	-	-	-	-	-	11,861	-	-	-	-	-	11,861
3.5	4.5	8	Capturista	7	20,046	-	-	-	-	-	-	20,046	-	-	-	-	-	20,046
8	1	9	Coordinador Distrital Organización Electoral	1	18,600	-	-	-	-	-	-	-	18,600	-	-	-	-	18,600
7	1	8	Sub-Coordinadores Organización Electoral	2	29,050	-	-	-	-	-	-	29,050	-	-	-	-	-	29,050
4	4	8	Sub-Coordinadores Organización Electoral	1	8,300	-	-	-	-	-	-	8,300	-	-	-	-	-	8,300
1.5	6	8.5	Asistente electoral	116	209,283	-	-	-	-	-	-	209,283	-	-	-	-	-	209,283
1.5	6	8.5	Supervisor Electoral	25	60,286	-	-	-	-	-	-	60,286	-	-	-	-	-	60,286
6.5	1	8.5	Monitoristas	2	15,636	-	-	-	-	-	-	15,636	-	-	-	-	-	15,636
7	1	8	Coordinador Distrital Educación Cívica	1	13,611	-	-	-	-	-	-	13,611	-	-	-	-	-	13,611
7	1	8	Sub-Coordinador Educación Cívica	2	23,722	-	-	-	-	-	-	23,722	-	-	-	-	-	23,722
8	1	9	Coordinador Distrital Administración	1	15,556	-	-	-	-	-	-	-	15,556	-	-	-	-	15,556
7	1	8	Asistente Distrital	1	7,175	-	-	-	-	-	-	7,175	-	-	-	-	-	7,175
7	1	8	Intendente	1	5,727	-	-	-	-	-	-	5,727	-	-	-	-	-	5,727
Total				170	571,349	-	-	-	-	-	-	537,194	34,156	-	-	-	-	571,349
DISTRITO 3																		
6.5	1.5	8	Presidente Consejo Distrital	1	29,844	-	-	-	-	-	-	29,844	-	-	-	-	-	29,844
6.5	1.5	8	Secretario Consejo Distrital	1	22,957	-	-	-	-	-	-	22,957	-	-	-	-	-	22,957
6.5	1.5	8	Consejero Distrital	6	66,083	-	-	-	-	-	-	66,083	-	-	-	-	-	66,083
7	1	8	Coordinador Distrital Informática	1	13,611	-	-	-	-	-	-	13,611	-	-	-	-	-	13,611
7	1	8	Sub-Coordinador de Informática	1	11,861	-	-	-	-	-	-	11,861	-	-	-	-	-	11,861
3.5	4.5	8	Capturista	7	20,046	-	-	-	-	-	-	20,046	-	-	-	-	-	20,046
8	1	9	Coordinador Distrital Organización Electoral	1	18,600	-	-	-	-	-	-	-	18,600	-	-	-	-	18,600
7	1	8	Sub-Coordinadores Organización Electoral	2	29,050	-	-	-	-	-	-	29,050	-	-	-	-	-	29,050
4	4	8	Sub-Coordinadores Organización Electoral	1	8,300	-	-	-	-	-	-	8,300	-	-	-	-	-	8,300
1.5	6	8.5	Asistente electoral	154	277,842	-	-	-	-	-	-	277,842	-	-	-	-	-	277,842
1.5	6	8.5	Supervisor Electoral	25	60,286	-	-	-	-	-	-	60,286	-	-	-	-	-	60,286
6.5	1	8.5	Monitoristas	2	15,636	-	-	-	-	-	-	15,636	-	-	-	-	-	15,636
7	1	8	Coordinador Distrital Educación Cívica	1	13,611	-	-	-	-	-	-	13,611	-	-	-	-	-	13,611



INSTITUTO ELECTORAL Y DE PARTICIPACION CIUDADANA DEL ESTADO DE JALISCO
 ANTEPROYECTO DE PRESUPUESTO 2018
 PERSONAL EVENTUAL CONSEJOS DISTRITALES
 1322 AGUINALDO

MESES	INICIO	FINAL	PUESTO	CANTIDAD DE PERSONAL	1322 AGUINALDO 2018	ENE	FEB	MAR	ABR	MAY	JUN	JUL	AGO	SEP	OCT	NOV	DIC	TOTAL ANUAL
7	1	8	Sub-Coordinador Educación Cívica	2	23,722	-	-	-	-	-	-	23,722	-	-	-	-	-	23,722
8	1	9	Coordinador Distrital Administración	1	15,556	-	-	-	-	-	-	-	15,556	-	-	-	-	15,556
7	1	8	Asistente Distrital	1	7,175	-	-	-	-	-	-	7,175	-	-	-	-	-	7,175
7	1	8	Intendente	1	5,727	-	-	-	-	-	-	5,727	-	-	-	-	-	5,727
			Total	208	639,908	-	-	-	-	-	-	605,752	34,156	-	-	-	-	639,908
			Distrito 4															
6.5	1.5	8	Presidente Consejo Distrital	1	29,844	-	-	-	-	-	-	29,844	-	-	-	-	-	29,844
6.5	1.5	8	Secretario Consejo Distrital	1	22,957	-	-	-	-	-	-	22,957	-	-	-	-	-	22,957
6.5	1.5	8	Consejero Distrital	6	66,083	-	-	-	-	-	-	66,083	-	-	-	-	-	66,083
7	1	8	Coordinador Distrital Informática	1	13,611	-	-	-	-	-	-	13,611	-	-	-	-	-	13,611
7	1	8	Sub-Coordinador de Informática	1	11,861	-	-	-	-	-	-	11,861	-	-	-	-	-	11,861
3.5	4.5	8	Capturista	7	20,046	-	-	-	-	-	-	20,046	-	-	-	-	-	20,046
8	1	9	Coordinador Distrital Organización Electoral	1	15,556	-	-	-	-	-	-	-	15,556	-	-	-	-	15,556
7	1	8	Sub-Coordinadores Organización Electoral	2	23,722	-	-	-	-	-	-	23,722	-	-	-	-	-	23,722
4	4	8	Sub-Coordinadores Organización Electoral	1	6,778	-	-	-	-	-	-	6,778	-	-	-	-	-	6,778
1.5	6	8.5	Asistente electoral	106	191,242	-	-	-	-	-	-	191,242	-	-	-	-	-	191,242
1.5	6	8.5	Supervisor Electoral	13	31,349	-	-	-	-	-	-	31,349	-	-	-	-	-	31,349
6.5	1	8.5	Monitoristas	2	15,636	-	-	-	-	-	-	15,636	-	-	-	-	-	15,636
7	1	8	Coordinador Distrital Educación Cívica	1	13,611	-	-	-	-	-	-	13,611	-	-	-	-	-	13,611
7	1	8	Sub-Coordinador Educación Cívica	2	23,722	-	-	-	-	-	-	23,722	-	-	-	-	-	23,722
8	1	9	Coordinador Distrital Administración	1	15,556	-	-	-	-	-	-	-	15,556	-	-	-	-	15,556
7	1	8	Asistente Distrital	1	7,175	-	-	-	-	-	-	7,175	-	-	-	-	-	7,175
7	1	8	Intendente	1	5,727	-	-	-	-	-	-	5,727	-	-	-	-	-	5,727
			Total	148	514,476	-	-	-	-	-	-	483,365	31,111	-	-	-	-	514,476
			Distrito 5															
6.5	1.5	8	Presidente Consejo Distrital	1	29,844	-	-	-	-	-	-	29,844	-	-	-	-	-	29,844
6.5	1.5	8	Secretario Consejo Distrital	1	22,957	-	-	-	-	-	-	22,957	-	-	-	-	-	22,957
6.5	1.5	8	Consejero Distrital	6	66,083	-	-	-	-	-	-	66,083	-	-	-	-	-	66,083
7	1	8	Coordinador Distrital Informática	2	27,222	-	-	-	-	-	-	27,222	-	-	-	-	-	27,222
7	1	8	Sub-Coordinador de Informática	2	23,722	-	-	-	-	-	-	23,722	-	-	-	-	-	23,722
3.5	4.5	8	Capturista	7	20,046	-	-	-	-	-	-	20,046	-	-	-	-	-	20,046
8	1	9	Coordinador Distrital Organización Electoral	2	37,200	-	-	-	-	-	-	-	37,200	-	-	-	-	37,200
7	1	8	Sub-Coordinadores Organización Electoral	3	43,575	-	-	-	-	-	-	43,575	-	-	-	-	-	43,575
4	4	8	Sub-Coordinadores Organización Electoral	1	8,300	-	-	-	-	-	-	8,300	-	-	-	-	-	8,300
1.5	6	8.5	Asistente electoral	128	294,293	-	-	-	-	-	-	294,293	-	-	-	-	-	294,293
1.5	6	8.5	Supervisor Electoral	26	74,566	-	-	-	-	-	-	74,566	-	-	-	-	-	74,566
6.5	1	8.5	Monitoristas	2	19,926	-	-	-	-	-	-	19,926	-	-	-	-	-	19,926
7	1	8	Coordinador Distrital Educación Cívica	2	27,222	-	-	-	-	-	-	27,222	-	-	-	-	-	27,222
7	1	8	Sub-Coordinador Educación Cívica	3	35,583	-	-	-	-	-	-	35,583	-	-	-	-	-	35,583
8	1	9	Coordinador Distrital Administración	2	31,111	-	-	-	-	-	-	-	31,111	-	-	-	-	31,111
7	1	8	Asistente Distrital	1	7,175	-	-	-	-	-	-	7,175	-	-	-	-	-	7,175
7	1	8	Intendente	1	5,727	-	-	-	-	-	-	5,727	-	-	-	-	-	5,727
			Total	190	774,554	-	-	-	-	-	-	706,243	68,311	-	-	-	-	774,554
			Distrito 6															
6.5	1.5	8	Presidente Consejo Distrital	1	32,140	-	-	-	-	-	-	32,140	-	-	-	-	-	32,140
6.5	1.5	8	Secretario Consejo Distrital	1	24,723	-	-	-	-	-	-	24,723	-	-	-	-	-	24,723
6.5	1.5	8	Consejero Distrital	6	71,167	-	-	-	-	-	-	71,167	-	-	-	-	-	71,167
7	1	8	Coordinador Distrital Informática	1	13,611	-	-	-	-	-	-	13,611	-	-	-	-	-	13,611

MESES	RNCIO	FINAL		CANTIDAD DE PERSONAL	1322 AGUINALDO 2018	ENE	FEB	MAR	ABR	MAY	JUN	JUL	AGO	SEP	OCT	NOV	DIC	TOTAL ANUAL
7	1	8	Sub-Coordinador de Informática	1	11,861	-	-	-	-	-	-	11,861	-	-	-	-	-	11,861
3.5	4.5	8	Capturista	7	20,046	-	-	-	-	-	-	20,046	-	-	-	-	-	20,046
8	1	9	Coordinador Distrital Organización Electoral	1	18,611	-	-	-	-	-	-	-	18,611	-	-	-	-	18,611
7	1	8	Sub-Coordinadores Organización Electoral	2	29,069	-	-	-	-	-	-	29,069	-	-	-	-	-	29,069
4	4	8	Sub-Coordinadores Organización Electoral	1	8,306	-	-	-	-	-	-	8,306	-	-	-	-	-	8,306
1.5	6	8.5	Asistente electoral	111	90,820	-	-	-	-	-	-	90,820	-	-	-	-	-	90,820
1.5	6	8.5	Supervisor Electoral	18	43,406	-	-	-	-	-	-	43,406	-	-	-	-	-	43,406
6.5	1	8.5	Monitoristas	2	15,636	-	-	-	-	-	-	15,636	-	-	-	-	-	15,636
7	1	8	Coordinador Distrital Educación Cívica	1	13,611	-	-	-	-	-	-	13,611	-	-	-	-	-	13,611
7	1	8	Sub-Coordinador Educación Cívica	2	23,722	-	-	-	-	-	-	23,722	-	-	-	-	-	23,722
8	1	9	Coordinador Distrital Administración	1	15,556	-	-	-	-	-	-	-	15,556	-	-	-	-	15,556
7	1	8	Asistente Distrital	1	7,175	-	-	-	-	-	-	7,175	-	-	-	-	-	7,175
7	1	8	Intendente	1	5,727	-	-	-	-	-	-	5,727	-	-	-	-	-	5,727
Total				158	445,186	-	-	-	-	-	-	411,020	34,167	-	-	-	-	445,186
Distrito 7																		
6.5	1.5	8	Presidente Consejo Distrital	1	29,844	-	-	-	-	-	-	29,844	-	-	-	-	-	29,844
6.5	1.5	8	Secretario Consejo Distrital	1	22,957	-	-	-	-	-	-	22,957	-	-	-	-	-	22,957
6.5	1.5	8	Consejero Distrital	6	66,083	-	-	-	-	-	-	66,083	-	-	-	-	-	66,083
7	1	8	Coordinador Distrital Informática	1	13,611	-	-	-	-	-	-	13,611	-	-	-	-	-	13,611
7	1	8	Sub-Coordinador de Informática	1	11,861	-	-	-	-	-	-	11,861	-	-	-	-	-	11,861
3.5	4.5	8	Capturista	7	20,046	-	-	-	-	-	-	20,046	-	-	-	-	-	20,046
8	1	9	Coordinador Distrital Organización Electoral	1	15,556	-	-	-	-	-	-	-	15,556	-	-	-	-	15,556
7	1	8	Sub-Coordinadores Organización Electoral	2	23,722	-	-	-	-	-	-	23,722	-	-	-	-	-	23,722
4	4	8	Sub-Coordinadores Organización Electoral	1	6,778	-	-	-	-	-	-	6,778	-	-	-	-	-	6,778
1.5	6	8.5	Asistente electoral	89	160,571	-	-	-	-	-	-	160,571	-	-	-	-	-	160,571
1.5	6	8.5	Supervisor Electoral	15	36,172	-	-	-	-	-	-	36,172	-	-	-	-	-	36,172
6.5	1	8.5	Monitoristas	2	15,636	-	-	-	-	-	-	15,636	-	-	-	-	-	15,636
7	1	8	Coordinador Distrital Educación Cívica	1	13,611	-	-	-	-	-	-	13,611	-	-	-	-	-	13,611
7	1	8	Sub-Coordinador Educación Cívica	2	23,722	-	-	-	-	-	-	23,722	-	-	-	-	-	23,722
8	1	9	Coordinador Distrital Administración	1	15,556	-	-	-	-	-	-	-	15,556	-	-	-	-	15,556
7	1	8	Asistente Distrital	1	7,175	-	-	-	-	-	-	7,175	-	-	-	-	-	7,175
7	1	8	Intendente	1	5,727	-	-	-	-	-	-	5,727	-	-	-	-	-	5,727
Total				133	488,628	-	-	-	-	-	-	457,517	31,111	-	-	-	-	488,628
Distrito 8																		
6.5	1.5	8	Presidente Consejo Distrital	1	29,844	-	-	-	-	-	-	29,844	-	-	-	-	-	29,844
6.5	1.5	8	Secretario Consejo Distrital	1	22,957	-	-	-	-	-	-	22,957	-	-	-	-	-	22,957
6.5	1.5	8	Consejero Distrital	6	66,083	-	-	-	-	-	-	66,083	-	-	-	-	-	66,083
7	1	8	Coordinador Distrital Informática	1	13,611	-	-	-	-	-	-	13,611	-	-	-	-	-	13,611
7	1	8	Sub-Coordinador de Informática	1	11,861	-	-	-	-	-	-	11,861	-	-	-	-	-	11,861
3.5	4.5	8	Capturista	7	20,046	-	-	-	-	-	-	20,046	-	-	-	-	-	20,046
8	1	9	Coordinador Distrital Organización Electoral	1	15,556	-	-	-	-	-	-	-	15,556	-	-	-	-	15,556
7	1	8	Sub-Coordinadores Organización Electoral	2	23,722	-	-	-	-	-	-	23,722	-	-	-	-	-	23,722
4	4	8	Sub-Coordinadores Organización Electoral	1	6,778	-	-	-	-	-	-	6,778	-	-	-	-	-	6,778
1.5	6	8.5	Asistente electoral	97	175,004	-	-	-	-	-	-	175,004	-	-	-	-	-	175,004
1.5	6	8.5	Supervisor Electoral	12	28,938	-	-	-	-	-	-	28,938	-	-	-	-	-	28,938
6.5	1	8.5	Monitoristas	2	15,636	-	-	-	-	-	-	15,636	-	-	-	-	-	15,636
7	1	8	Coordinador Distrital Educación Cívica	1	13,611	-	-	-	-	-	-	13,611	-	-	-	-	-	13,611
7	1	8	Sub-Coordinador Educación Cívica	2	23,722	-	-	-	-	-	-	23,722	-	-	-	-	-	23,722
8	1	9	Coordinador Distrital Administración	1	15,556	-	-	-	-	-	-	-	15,556	-	-	-	-	15,556
7	1	8	Asistente Distrital	1	7,175	-	-	-	-	-	-	7,175	-	-	-	-	-	7,175
7	1	8	Intendente	1	5,727	-	-	-	-	-	-	5,727	-	-	-	-	-	5,727
Total				138	495,827	-	-	-	-	-	-	464,716	31,111	-	-	-	-	495,827



INSTITUTO ELECTORAL Y DE PARTICIPACIÓN CIUDADANA DEL ESTADO DE JALISCO
 ANTEPROYECTO DE PRESUPUESTO 2018
 PERSONAL EVENTUAL CONSEJOS DISTRITALES
 1322 AGUINALDO

MESES	INICIO	FINAL	PUESTO	CANTIDAD DE PERSONAL	1322 AGUINALDO 2018	ENE	FEB	MAR	ABR	MAY	JUN	JUL	AGO	SEP	OCT	NOV	DIC	TOTAL ANUAL
DISTRITO 9																		
6.5	1.5	8	Presidente Consejo Distrital	1	29,844	-	-	-	-	-	-	29,844	-	-	-	-	-	29,844
6.5	1.5	8	Secretario Consejo Distrital	1	22,957	-	-	-	-	-	-	22,957	-	-	-	-	-	22,957
6.5	1.5	8	Consejero Distrital	6	66,083	-	-	-	-	-	-	66,083	-	-	-	-	-	66,083
7	1	8	Coordinador Distrital Informática	1	13,611	-	-	-	-	-	-	13,611	-	-	-	-	-	13,611
7	1	8	Sub-Coordinador de Informática	1	11,861	-	-	-	-	-	-	11,861	-	-	-	-	-	11,861
3.5	4.5	8	Capturista	7	20,046	-	-	-	-	-	-	20,046	-	-	-	-	-	20,046
8	1	9	Coordinador Distrital Organización Electoral	1	15,556	-	-	-	-	-	-	-	15,556	-	-	-	-	15,556
7	1	8	Sub-Coordinadores Organización Electoral	2	23,722	-	-	-	-	-	-	23,722	-	-	-	-	-	23,722
4	4	8	Sub-Coordinadores Organización Electoral	1	6,778	-	-	-	-	-	-	6,778	-	-	-	-	-	6,778
1.5	6	8.5	Asistente electoral	115	207,479	-	-	-	-	-	-	207,479	-	-	-	-	-	207,479
1.5	6	8.5	Supervisor Electoral	11	26,526	-	-	-	-	-	-	26,526	-	-	-	-	-	26,526
6.5	1	8.5	Monitoristas	2	15,636	-	-	-	-	-	-	15,636	-	-	-	-	-	15,636
7	1	8	Coordinador Distrital Educación Cívica	1	13,611	-	-	-	-	-	-	13,611	-	-	-	-	-	13,611
7	1	8	Sub-Coordinador Educación Cívica	2	23,722	-	-	-	-	-	-	23,722	-	-	-	-	-	23,722
8	1	9	Coordinador Distrital Administración	1	15,556	-	-	-	-	-	-	-	15,556	-	-	-	-	15,556
7	1	8	Asistente Distrital	1	7,175	-	-	-	-	-	-	7,175	-	-	-	-	-	7,175
7	1	8	Intendente	1	5,727	-	-	-	-	-	-	5,727	-	-	-	-	-	5,727
Total				155	525,890	-	-	-	-	-	-	494,779	31,111	-	-	-	-	525,890
DISTRITO 10																		
6.5	1.5	8	Presidente Consejo Distrital	1	29,844	-	-	-	-	-	-	29,844	-	-	-	-	-	29,844
6.5	1.5	8	Secretario Consejo Distrital	1	22,957	-	-	-	-	-	-	22,957	-	-	-	-	-	22,957
6.5	1.5	8	Consejero Distrital	6	66,083	-	-	-	-	-	-	66,083	-	-	-	-	-	66,083
7	1	8	Coordinador Distrital Informática	1	13,611	-	-	-	-	-	-	13,611	-	-	-	-	-	13,611
7	1	8	Sub-Coordinador de Informática	1	11,861	-	-	-	-	-	-	11,861	-	-	-	-	-	11,861
3.5	4.5	8	Capturista	7	20,046	-	-	-	-	-	-	20,046	-	-	-	-	-	20,046
8	1	9	Coordinador Distrital Organización Electoral	1	15,556	-	-	-	-	-	-	-	15,556	-	-	-	-	15,556
7	1	8	Sub-Coordinadores Organización Electoral	2	23,722	-	-	-	-	-	-	23,722	-	-	-	-	-	23,722
4	4	8	Sub-Coordinadores Organización Electoral	1	6,778	-	-	-	-	-	-	6,778	-	-	-	-	-	6,778
1.5	6	8.5	Asistente electoral	108	194,850	-	-	-	-	-	-	194,850	-	-	-	-	-	194,850
1.5	6	8.5	Supervisor Electoral	13	31,349	-	-	-	-	-	-	31,349	-	-	-	-	-	31,349
6.5	1	8.5	Monitoristas	2	15,636	-	-	-	-	-	-	15,636	-	-	-	-	-	15,636
7	1	8	Coordinador Distrital Educación Cívica	1	13,611	-	-	-	-	-	-	13,611	-	-	-	-	-	13,611
7	1	8	Sub-Coordinador Educación Cívica	2	23,722	-	-	-	-	-	-	23,722	-	-	-	-	-	23,722
8	1	9	Coordinador Distrital Administración	1	15,556	-	-	-	-	-	-	-	15,556	-	-	-	-	15,556
7	1	8	Asistente Distrital	1	7,175	-	-	-	-	-	-	7,175	-	-	-	-	-	7,175
7	1	8	Intendente	1	5,727	-	-	-	-	-	-	5,727	-	-	-	-	-	5,727
Total				150	518,084	-	-	-	-	-	-	486,973	31,111	-	-	-	-	518,084
DISTRITO 11																		
6.5	1.5	8	Presidente Consejo Distrital	1	29,844	-	-	-	-	-	-	29,844	-	-	-	-	-	29,844
6.5	1.5	8	Secretario Consejo Distrital	1	22,957	-	-	-	-	-	-	22,957	-	-	-	-	-	22,957
6.5	1.5	8	Consejero Distrital	6	66,083	-	-	-	-	-	-	66,083	-	-	-	-	-	66,083
7	1	8	Coordinador Distrital Informática	1	13,611	-	-	-	-	-	-	13,611	-	-	-	-	-	13,611
7	1	8	Sub-Coordinador de Informática	1	11,861	-	-	-	-	-	-	11,861	-	-	-	-	-	11,861
3.5	4.5	8	Capturista	7	20,046	-	-	-	-	-	-	20,046	-	-	-	-	-	20,046
8	1	9	Coordinador Distrital Organización Electoral	1	15,556	-	-	-	-	-	-	-	15,556	-	-	-	-	15,556
7	1	8	Sub-Coordinadores Organización Electoral	2	23,722	-	-	-	-	-	-	23,722	-	-	-	-	-	23,722
4	4	8	Sub-Coordinadores Organización Electoral	1	6,778	-	-	-	-	-	-	6,778	-	-	-	-	-	6,778
1.5	6	8.5	Asistente electoral	92	165,983	-	-	-	-	-	-	165,983	-	-	-	-	-	165,983
1.5	6	8.5	Supervisor Electoral	11	26,526	-	-	-	-	-	-	26,526	-	-	-	-	-	26,526
6.5	1	8.5	Monitoristas	2	15,636	-	-	-	-	-	-	15,636	-	-	-	-	-	15,636
7	1	8	Coordinador Distrital Educación Cívica	1	13,611	-	-	-	-	-	-	13,611	-	-	-	-	-	13,611
7	1	8	Sub-Coordinador Educación Cívica	2	23,722	-	-	-	-	-	-	23,722	-	-	-	-	-	23,722



INSTITUTO ELECTORAL Y DE PARTICIPACIÓN CIUDADANA DEL ESTADO DE JALISCO
 ANTEPROYECTO DE PRESUPUESTO 2018
 PERSONAL EVENTUAL CONSEJOS DISTRITALES
 1322 AGUINALDO

MESES	INICIO	FINAL	POSTO	CANTIDAD DE PERSONAL	1322 AGUINALDO 2018	ENE	FEB	MAR	ABR	MAY	JUN	JUL	AGO	SEP	OCT	NOV	DIC	TOTAL ANUAL
8	1	9	Coordinador Distrital Administración	1	15,556	-	-	-	-	-	-	-	15,556	-	-	-	-	15,556
7	1	8	Asistente Distrital	1	7,175	-	-	-	-	-	-	7,175	-	-	-	-	-	7,175
7	1	8	Intendente	1	5,727	-	-	-	-	-	-	5,727	-	-	-	-	-	5,727
Total				132	484,394	-	-	-	-	-	-	453,283	31,111	-	-	-	-	484,394
Distrito 12																		
6.5	1.5	8	Presidente Consejo Distrital	1	29,844	-	-	-	-	-	-	29,844	-	-	-	-	-	29,844
6.5	1.5	8	Secretario Consejo Distrital	1	22,957	-	-	-	-	-	-	22,957	-	-	-	-	-	22,957
6.5	1.5	8	Consejero Distrital	6	66,083	-	-	-	-	-	-	66,083	-	-	-	-	-	66,083
7	1	8	Coordinador Distrital Informática	1	13,611	-	-	-	-	-	-	13,611	-	-	-	-	-	13,611
7	1	8	Sub-Coordinador de Informática	1	11,861	-	-	-	-	-	-	11,861	-	-	-	-	-	11,861
3.5	4.5	8	Capturista	7	20,046	-	-	-	-	-	-	20,046	-	-	-	-	-	20,046
8	1	9	Coordinador Distrital Organización Electoral	1	15,556	-	-	-	-	-	-	-	15,556	-	-	-	-	15,556
7	1	8	Sub-Coordinadores Organización Electoral	2	23,722	-	-	-	-	-	-	23,722	-	-	-	-	-	23,722
4	4	8	Sub-Coordinadores Organización Electoral	1	6,778	-	-	-	-	-	-	6,778	-	-	-	-	-	6,778
1.5	6	8.5	Asistente electoral	103	185,829	-	-	-	-	-	-	185,829	-	-	-	-	-	185,829
1.5	6	8.5	Supervisor Electoral	29	69,932	-	-	-	-	-	-	69,932	-	-	-	-	-	69,932
6.5	1	8.5	Monitoristas	2	15,636	-	-	-	-	-	-	15,636	-	-	-	-	-	15,636
7	1	8	Coordinador Distrital Educación Cívica	1	13,611	-	-	-	-	-	-	13,611	-	-	-	-	-	13,611
7	1	8	Sub-Coordinador Educación Cívica	2	23,722	-	-	-	-	-	-	23,722	-	-	-	-	-	23,722
8	1	9	Coordinador Distrital Administración	1	15,556	-	-	-	-	-	-	-	15,556	-	-	-	-	15,556
7	1	8	Asistente Distrital	1	7,175	-	-	-	-	-	-	7,175	-	-	-	-	-	7,175
7	1	8	Intendente	1	5,727	-	-	-	-	-	-	5,727	-	-	-	-	-	5,727
Total				161	547,646	-	-	-	-	-	-	516,535	31,111	-	-	-	-	547,646
Distrito 13																		
6.5	1.5	8	Presidente Consejo Distrital	1	29,844	-	-	-	-	-	-	29,844	-	-	-	-	-	29,844
6.5	1.5	8	Secretario Consejo Distrital	1	22,957	-	-	-	-	-	-	22,957	-	-	-	-	-	22,957
6.5	1.5	8	Consejero Distrital	6	66,083	-	-	-	-	-	-	66,083	-	-	-	-	-	66,083
7	1	8	Coordinador Distrital Informática	1	13,611	-	-	-	-	-	-	13,611	-	-	-	-	-	13,611
7	1	8	Sub-Coordinador de Informática	1	11,861	-	-	-	-	-	-	11,861	-	-	-	-	-	11,861
3.5	4.5	8	Capturista	7	20,046	-	-	-	-	-	-	20,046	-	-	-	-	-	20,046
8	1	9	Coordinador Distrital Organización Electoral	1	15,556	-	-	-	-	-	-	-	15,556	-	-	-	-	15,556
7	1	8	Sub-Coordinadores Organización Electoral	2	23,722	-	-	-	-	-	-	23,722	-	-	-	-	-	23,722
4	4	8	Sub-Coordinadores Organización Electoral	1	6,778	-	-	-	-	-	-	6,778	-	-	-	-	-	6,778
1.5	6	8.5	Asistente electoral	82	147,942	-	-	-	-	-	-	147,942	-	-	-	-	-	147,942
1.5	6	8.5	Supervisor Electoral	12	28,938	-	-	-	-	-	-	28,938	-	-	-	-	-	28,938
6.5	1	8.5	Monitoristas	2	15,636	-	-	-	-	-	-	15,636	-	-	-	-	-	15,636
7	1	8	Coordinador Distrital Educación Cívica	1	13,611	-	-	-	-	-	-	13,611	-	-	-	-	-	13,611
7	1	8	Sub-Coordinador Educación Cívica	2	23,722	-	-	-	-	-	-	23,722	-	-	-	-	-	23,722
8	1	9	Coordinador Distrital Administración	1	15,556	-	-	-	-	-	-	-	15,556	-	-	-	-	15,556
7	1	8	Asistente Distrital	1	7,175	-	-	-	-	-	-	7,175	-	-	-	-	-	7,175
7	1	8	Intendente	1	5,727	-	-	-	-	-	-	5,727	-	-	-	-	-	5,727
Total				123	468,764	-	-	-	-	-	-	437,653	31,111	-	-	-	-	468,764
Distrito 14																		
6.5	1.5	8	Presidente Consejo Distrital	1	29,844	-	-	-	-	-	-	29,844	-	-	-	-	-	29,844
6.5	1.5	8	Secretario Consejo Distrital	1	22,957	-	-	-	-	-	-	22,957	-	-	-	-	-	22,957
6.5	1.5	8	Consejero Distrital	6	66,083	-	-	-	-	-	-	66,083	-	-	-	-	-	66,083
7	1	8	Coordinador Distrital Informática	1	13,611	-	-	-	-	-	-	13,611	-	-	-	-	-	13,611
7	1	8	Sub-Coordinador de Informática	1	11,861	-	-	-	-	-	-	11,861	-	-	-	-	-	11,861
3.5	4.5	8	Capturista	7	20,046	-	-	-	-	-	-	20,046	-	-	-	-	-	20,046
8	1	9	Coordinador Distrital Organización Electoral	1	15,556	-	-	-	-	-	-	-	15,556	-	-	-	-	15,556
7	1	8	Sub-Coordinadores Organización Electoral	2	23,722	-	-	-	-	-	-	23,722	-	-	-	-	-	23,722
4	4	8	Sub-Coordinadores Organización Electoral	1	6,778	-	-	-	-	-	-	6,778	-	-	-	-	-	6,778
1.5	6	8.5	Asistente electoral	94	169,592	-	-	-	-	-	-	169,592	-	-	-	-	-	169,592

MESES	INICIO	FINAL	PUESTO	CANTIDAD DE PERSONAL	1322 AGUINALDO 2018	ENE	FEB	MAR	ABR	MAY	JUN	JUL	AGO	SEPT	OCT	NOV	DIC	TOTAL ANUAL
1.5	6	8.5	Supervisor Electoral	11	26,526	-	-	-	-	-	-	-	26,526	-	-	-	-	26,526
6.5	1	8.5	Monitoristas	2	15,636	-	-	-	-	-	-	-	15,636	-	-	-	-	15,636
7	1	8	Coordinador Distrital Educación Cívica	1	13,611	-	-	-	-	-	-	-	13,611	-	-	-	-	13,611
7	1	8	Sub-Coordinador Educación Cívica	2	23,722	-	-	-	-	-	-	-	23,722	-	-	-	-	23,722
8	1	9	Coordinador Distrital Administración	1	15,556	-	-	-	-	-	-	-	-	15,556	-	-	-	15,556
7	1	8	Asistente Distrital	1	7,175	-	-	-	-	-	-	-	7,175	-	-	-	-	7,175
7	1	8	Intendente	1	5,727	-	-	-	-	-	-	-	5,727	-	-	-	-	5,727
Total				134	488,003	-	-	-	-	-	-	-	456,892	31,111	-	-	-	488,003
Distrito 15																		
6.5	1.5	8	Presidente Consejo Distrital	1	29,844	-	-	-	-	-	-	-	29,844	-	-	-	-	29,844
6.5	1.5	8	Secretario Consejo Distrital	1	22,957	-	-	-	-	-	-	-	22,957	-	-	-	-	22,957
6.5	1.5	8	Consejero Distrital	6	66,083	-	-	-	-	-	-	-	66,083	-	-	-	-	66,083
7	1	8	Coordinador Distrital Informática	1	13,611	-	-	-	-	-	-	-	13,611	-	-	-	-	13,611
7	1	8	Sub-Coordinador de Informática	1	11,861	-	-	-	-	-	-	-	11,861	-	-	-	-	11,861
3.5	4.5	8	Capturista	7	20,046	-	-	-	-	-	-	-	20,046	-	-	-	-	20,046
8	1	9	Coordinador Distrital Organización Electoral	1	18,600	-	-	-	-	-	-	-	-	18,600	-	-	-	18,600
7	1	8	Sub-Coordinadores Organización Electoral	2	29,050	-	-	-	-	-	-	-	29,050	-	-	-	-	29,050
4	4	8	Sub-Coordinadores Organización Electoral	1	8,300	-	-	-	-	-	-	-	8,300	-	-	-	-	8,300
1.5	6	8.5	Asistente electoral	147	265,213	-	-	-	-	-	-	-	265,213	-	-	-	-	265,213
1.5	6	8.5	Supervisor Electoral	23	55,464	-	-	-	-	-	-	-	55,464	-	-	-	-	55,464
6.5	1	8.5	Monitoristas	2	15,636	-	-	-	-	-	-	-	15,636	-	-	-	-	15,636
7	1	8	Coordinador Distrital Educación Cívica	1	13,611	-	-	-	-	-	-	-	13,611	-	-	-	-	13,611
7	1	8	Sub-Coordinador Educación Cívica	2	23,722	-	-	-	-	-	-	-	23,722	-	-	-	-	23,722
8	1	9	Coordinador Distrital Administración	1	15,556	-	-	-	-	-	-	-	-	15,556	-	-	-	15,556
7	1	8	Asistente Distrital	1	7,175	-	-	-	-	-	-	-	7,175	-	-	-	-	7,175
7	1	8	Intendente	1	5,727	-	-	-	-	-	-	-	5,727	-	-	-	-	5,727
Total				199	622,455	-	-	-	-	-	-	-	588,300	34,156	-	-	-	622,455
Distrito 16																		
6.5	1.5	8	Presidente Consejo Distrital	1	29,844	-	-	-	-	-	-	-	29,844	-	-	-	-	29,844
6.5	1.5	8	Secretario Consejo Distrital	1	22,957	-	-	-	-	-	-	-	22,957	-	-	-	-	22,957
6.5	1.5	8	Consejero Distrital	6	66,083	-	-	-	-	-	-	-	66,083	-	-	-	-	66,083
7	1	8	Coordinador Distrital Informática	1	13,611	-	-	-	-	-	-	-	13,611	-	-	-	-	13,611
7	1	8	Sub-Coordinador de Informática	1	11,861	-	-	-	-	-	-	-	11,861	-	-	-	-	11,861
3.5	4.5	8	Capturista	7	20,046	-	-	-	-	-	-	-	20,046	-	-	-	-	20,046
8	1	9	Coordinador Distrital Organización Electoral	1	15,556	-	-	-	-	-	-	-	-	15,556	-	-	-	15,556
7	1	8	Sub-Coordinadores Organización Electoral	2	23,722	-	-	-	-	-	-	-	23,722	-	-	-	-	23,722
4	4	8	Sub-Coordinadores Organización Electoral	1	6,778	-	-	-	-	-	-	-	6,778	-	-	-	-	6,778
1.5	6	8.5	Asistente electoral	107	193,046	-	-	-	-	-	-	-	193,046	-	-	-	-	193,046
1.5	6	8.5	Supervisor Electoral	15	36,172	-	-	-	-	-	-	-	36,172	-	-	-	-	36,172
6.5	1	8.5	Monitoristas	2	15,636	-	-	-	-	-	-	-	15,636	-	-	-	-	15,636
7	1	8	Coordinador Distrital Educación Cívica	1	13,611	-	-	-	-	-	-	-	13,611	-	-	-	-	13,611
7	1	8	Sub-Coordinador Educación Cívica	2	23,722	-	-	-	-	-	-	-	23,722	-	-	-	-	23,722
8	1	9	Coordinador Distrital Administración	1	15,556	-	-	-	-	-	-	-	-	15,556	-	-	-	15,556
7	1	8	Asistente Distrital	1	7,175	-	-	-	-	-	-	-	7,175	-	-	-	-	7,175
7	1	8	Intendente	1	5,727	-	-	-	-	-	-	-	5,727	-	-	-	-	5,727
Total				151	521,103	-	-	-	-	-	-	-	489,992	31,111	-	-	-	521,103
Distrito 17																		
6.5	1.5	8	Presidente Consejo Distrital	1	29,844	-	-	-	-	-	-	-	29,844	-	-	-	-	29,844
6.5	1.5	8	Secretario Consejo Distrital	1	22,957	-	-	-	-	-	-	-	22,957	-	-	-	-	22,957
6.5	1.5	8	Consejero Distrital	6	66,083	-	-	-	-	-	-	-	66,083	-	-	-	-	66,083

MESES	INICIO	FINAL	PUESTO	CANTIDAD DE PERSONAL	1322 AGUINALDO 2018	ENE	FEB	MAR	ABR	MAY	JUN	JUL	AGO	SEP	OCT	NOV	DIC	TOTAL ANUAL
7	1	8	Coordinador Distrital Informática	1	13,611	-	-	-	-	-	-	13,611	-	-	-	-	-	13,611
7	1	8	Sub-Coordinador de Informática	1	11,861	-	-	-	-	-	-	11,861	-	-	-	-	-	11,861
3.5	4.5	8	Capturista	7	20,046	-	-	-	-	-	-	20,046	-	-	-	-	-	20,046
8	1	9	Coordinador Distrital Organización Electoral	1	18,600	-	-	-	-	-	-	-	18,600	-	-	-	-	18,600
7	1	8	Sub-Coordinadores Organización Electoral	2	29,050	-	-	-	-	-	-	29,050	-	-	-	-	-	29,050
4	4	8	Sub-Coordinadores Organización Electoral	1	8,300	-	-	-	-	-	-	8,300	-	-	-	-	-	8,300
1.5	6	8.5	Asistente electoral	115	207,479	-	-	-	-	-	-	207,479	-	-	-	-	-	207,479
1.5	6	8.5	Supervisor Electoral	27	65,109	-	-	-	-	-	-	65,109	-	-	-	-	-	65,109
6.5	1	8.5	Monitoristas	2	15,636	-	-	-	-	-	-	15,636	-	-	-	-	-	15,636
7	1	8	Coordinador Distrital Educación Cívica	1	13,611	-	-	-	-	-	-	13,611	-	-	-	-	-	13,611
7	1	8	Sub-Coordinador Educación Cívica	2	23,722	-	-	-	-	-	-	23,722	-	-	-	-	-	23,722
8	1	9	Coordinador Distrital Administración	1	15,556	-	-	-	-	-	-	-	15,556	-	-	-	-	15,556
7	1	8	Asistente Distrital	1	7,175	-	-	-	-	-	-	7,175	-	-	-	-	-	7,175
7	1	8	Intendente	1	5,727	-	-	-	-	-	-	5,727	-	-	-	-	-	5,727
			Total	171	574,368	-	-	-	-	-	-	540,212	34,156	-	-	-	-	574,368
			Distrito 18															
6.5	1.5	8	Presidente Consejo Distrital	1	29,844	-	-	-	-	-	-	29,844	-	-	-	-	-	29,844
6.5	1.5	8	Secretario Consejo Distrital	1	22,957	-	-	-	-	-	-	22,957	-	-	-	-	-	22,957
6.5	1.5	8	Consejero Distrital	6	66,083	-	-	-	-	-	-	66,083	-	-	-	-	-	66,083
7	1	8	Coordinador Distrital Informática	2	27,222	-	-	-	-	-	-	27,222	-	-	-	-	-	27,222
7	1	8	Sub-Coordinador de Informática	2	23,722	-	-	-	-	-	-	23,722	-	-	-	-	-	23,722
3.5	4.5	8	Capturista	7	20,046	-	-	-	-	-	-	20,046	-	-	-	-	-	20,046
8	1	9	Coordinador Distrital Organización Electoral	2	37,200	-	-	-	-	-	-	-	37,200	-	-	-	-	37,200
7	1	8	Sub-Coordinadores Organización Electoral	3	43,575	-	-	-	-	-	-	43,575	-	-	-	-	-	43,575
4	4	8	Sub-Coordinadores Organización Electoral	1	8,300	-	-	-	-	-	-	8,300	-	-	-	-	-	8,300
1.5	6	8.5	Asistente electoral	130	234,542	-	-	-	-	-	-	234,542	-	-	-	-	-	234,542
1.5	6	8.5	Supervisor Electoral	27	65,109	-	-	-	-	-	-	65,109	-	-	-	-	-	65,109
6.5	1	8.5	Monitoristas	2	15,636	-	-	-	-	-	-	15,636	-	-	-	-	-	15,636
7	1	8	Coordinador Distrital Educación Cívica	2	27,222	-	-	-	-	-	-	27,222	-	-	-	-	-	27,222
7	1	8	Sub-Coordinador Educación Cívica	3	35,583	-	-	-	-	-	-	35,583	-	-	-	-	-	35,583
8	1	9	Coordinador Distrital Administración	2	31,111	-	-	-	-	-	-	-	31,111	-	-	-	-	31,111
7	1	8	Asistente Distrital	1	7,175	-	-	-	-	-	-	7,175	-	-	-	-	-	7,175
7	1	8	Intendente	1	5,727	-	-	-	-	-	-	5,727	-	-	-	-	-	5,727
			Total	193	701,055	-	-	-	-	-	-	632,744	68,311	-	-	-	-	701,055
			Distrito 19															
6.5	1.5	8	Presidente Consejo Distrital	1	29,844	-	-	-	-	-	-	29,844	-	-	-	-	-	29,844
6.5	1.5	8	Secretario Consejo Distrital	1	22,957	-	-	-	-	-	-	22,957	-	-	-	-	-	22,957
6.5	1.5	8	Consejero Distrital	6	66,083	-	-	-	-	-	-	66,083	-	-	-	-	-	66,083
7	1	8	Coordinador Distrital Informática	1	13,611	-	-	-	-	-	-	13,611	-	-	-	-	-	13,611
7	1	8	Sub-Coordinador de Informática	1	11,861	-	-	-	-	-	-	11,861	-	-	-	-	-	11,861
3.5	4.5	8	Capturista	7	20,046	-	-	-	-	-	-	20,046	-	-	-	-	-	20,046
8	1	9	Coordinador Distrital Organización Electoral	1	18,600	-	-	-	-	-	-	-	18,600	-	-	-	-	18,600
7	1	8	Sub-Coordinadores Organización Electoral	2	29,050	-	-	-	-	-	-	29,050	-	-	-	-	-	29,050
4	4	8	Sub-Coordinadores Organización Electoral	1	8,300	-	-	-	-	-	-	8,300	-	-	-	-	-	8,300
1.5	6	8.5	Asistente electoral	138	248,975	-	-	-	-	-	-	248,975	-	-	-	-	-	248,975
1.5	6	8.5	Supervisor Electoral	25	60,286	-	-	-	-	-	-	60,286	-	-	-	-	-	60,286
6.5	1	8.5	Monitoristas	2	15,636	-	-	-	-	-	-	15,636	-	-	-	-	-	15,636
7	1	8	Coordinador Distrital Educación Cívica	1	13,611	-	-	-	-	-	-	13,611	-	-	-	-	-	13,611
7	1	8	Sub-Coordinador Educación Cívica	2	23,722	-	-	-	-	-	-	23,722	-	-	-	-	-	23,722
8	1	9	Coordinador Distrital Administración	1	15,556	-	-	-	-	-	-	-	15,556	-	-	-	-	15,556
7	1	8	Asistente Distrital	1	7,175	-	-	-	-	-	-	7,175	-	-	-	-	-	7,175
7	1	8	Intendente	1	5,727	-	-	-	-	-	-	5,727	-	-	-	-	-	5,727
			Total	192	611,041	-	-	-	-	-	-	576,885	34,156	-	-	-	-	611,041



INSTITUTO ELECTORAL Y DE PARTICIPACIÓN CIUDADANA DEL ESTADO DE JALISCO
 ANTEPROYECTO DE PRESUPUESTO 2018
 PERSONAL EVENTUAL CONSEJOS DISTRITALES
 1322 AGUINALDO

MESES	INICIO	FINAL	PUESTO	CANTIDAD DE PERSONAL	1322 AGUINALDO 2018	ENE	FEB	MAR	ABR	MAY	JUN	JUL	AGO	SEP	OCT	NOV	DIC	TOTAL ANUAL
Distrito 20																		
6.5	1.5	8	Presidente Consejo Distrital	1	29,844	-	-	-	-	-	-	29,844	-	-	-	-	-	29,844
6.5	1.5	8	Secretario Consejo Distrital	1	22,957	-	-	-	-	-	-	22,957	-	-	-	-	-	22,957
6.5	1.5	8	Consejero Distrital	6	66,083	-	-	-	-	-	-	66,083	-	-	-	-	-	66,083
7	1	8	Coordinador Distrital Informática	1	13,611	-	-	-	-	-	-	13,611	-	-	-	-	-	13,611
7	1	8	Sub-Coordinador de Informática	1	11,861	-	-	-	-	-	-	11,861	-	-	-	-	-	11,861
3.5	4.5	8	Capturista	7	20,046	-	-	-	-	-	-	20,046	-	-	-	-	-	20,046
8	1	9	Coordinador Distrital Organización Electoral	1	15,556	-	-	-	-	-	-	-	15,556	-	-	-	-	15,556
7	1	8	Sub-Coordinadores Organización Electoral	2	23,722	-	-	-	-	-	-	23,722	-	-	-	-	-	23,722
4	4	8	Sub-Coordinadores Organización Electoral	1	6,778	-	-	-	-	-	-	6,778	-	-	-	-	-	6,778
1.5	6	8.5	Asistente electoral	93	167,788	-	-	-	-	-	-	167,788	-	-	-	-	-	167,788
1.5	6	8.5	Supervisor Electoral	19	45,818	-	-	-	-	-	-	45,818	-	-	-	-	-	45,818
6.5	1	8.5	Monitoristas	2	15,636	-	-	-	-	-	-	15,636	-	-	-	-	-	15,636
7	1	8	Coordinador Distrital Educación Cívica	1	13,611	-	-	-	-	-	-	13,611	-	-	-	-	-	13,611
7	1	8	Sub-Coordinador Educación Cívica	2	23,722	-	-	-	-	-	-	23,722	-	-	-	-	-	23,722
8	1	9	Coordinador Distrital Administración	1	15,556	-	-	-	-	-	-	-	15,556	-	-	-	-	15,556
7	1	8	Asistente Distrital	1	7,175	-	-	-	-	-	-	7,175	-	-	-	-	-	7,175
7	1	8	Intendente	1	5,727	-	-	-	-	-	-	5,727	-	-	-	-	-	5,727
Total				141	505,490	-	-	-	-	-	-	474,379	31,111	-	-	-	-	505,490
Total Anual				3248	11,388,916	-	-	-	-	-	-	10,568,505	820,411	-	-	-	-	11,388,916

PERSONAL EVENTUAL EDIFICIO	2,753,616
CONSEJOS DISTRITALES	11,388,916
CONSEJO MUNICIPAL	5,073,290
SUMA	19,215,822

MESES	INICIO	FINAL	PUESTO	CANTIDAD DE PERSONAL	1322 AGUINALDO 2018	ENE	FEB	MAR	ABR	MAY	JUN	JUL	AGO	SEP	OCT	NOV	DIC	TOTAL ANUAL
			Distrito 1															
3	4.5	7.5	Presidente Consejo Municipal A	5	68,871	-	-	-	-	-	-	68,871	-	-	-	-	-	68,871
3	4.5	7.5	Presidente Consejo Municipal B	15	158,931	-	-	-	-	-	-	158,931	-	-	-	-	-	158,931
3	4.5	7.5	Presidente Consejo Municipal C	19	154,858	-	-	-	-	-	-	154,858	-	-	-	-	-	154,858
3	4.5	7.5	Presidente Consejo Municipal D	86	646,290	-	-	-	-	-	-	646,290	-	-	-	-	-	646,290
3	4.5	7.5	Secretario Consejo Municipal A	5	52,977	-	-	-	-	-	-	52,977	-	-	-	-	-	52,977
3	4.5	7.5	Secretario Consejo Municipal B	15	122,256	-	-	-	-	-	-	122,256	-	-	-	-	-	122,256
3	4.5	7.5	Secretario Consejo Municipal C	19	142,785	-	-	-	-	-	-	142,785	-	-	-	-	-	142,785
3	4.5	7.5	Secretario Consejo Municipal D	86	501,667	-	-	-	-	-	-	501,667	-	-	-	-	-	501,667
3	4.5	7.5	Consejero Municipal A	28	142,333	-	-	-	-	-	-	142,333	-	-	-	-	-	142,333
3	4.5	7.5	Consejero Municipal B	60	255,000	-	-	-	-	-	-	255,000	-	-	-	-	-	255,000
3	4.5	7.5	Consejero Municipal C	76	233,700	-	-	-	-	-	-	233,700	-	-	-	-	-	233,700
3	4.5	7.5	Consejero Municipal D	344	966,067	-	-	-	-	-	-	966,067	-	-	-	-	-	966,067
3	4.5	7.5	Enlace de Servicios	14	71,167	-	-	-	-	-	-	71,167	-	-	-	-	-	71,167
3.5	4.5	8	Coordinador Municipal Informática	125	850,694	-	-	-	-	-	-	850,694	-	-	-	-	-	850,694
3.5	4.5	8	Capturistas	65	186,139	-	-	-	-	-	-	186,139	-	-	-	-	-	186,139
3	4.5	7.5	Asistente Municipal A	5	15,375	-	-	-	-	-	-	15,375	-	-	-	-	-	15,375
3	4.5	7.5	Asistente Municipal B	15	42,125	-	-	-	-	-	-	42,125	-	-	-	-	-	42,125
3	4.5	7.5	Asistente Municipal C	19	46,637	-	-	-	-	-	-	46,637	-	-	-	-	-	46,637
3	4.5	7.5	Asistente Municipal D	86	211,094	-	-	-	-	-	-	211,094	-	-	-	-	-	211,094
3	4.5	7.5	Intendente Municipal A	5	12,273	-	-	-	-	-	-	12,273	-	-	-	-	-	12,273
3	4.5	7.5	Intendente Municipal B	15	24,006	-	-	-	-	-	-	24,006	-	-	-	-	-	24,006
3	4.5	7.5	Intendente Municipal C	19	30,408	-	-	-	-	-	-	30,408	-	-	-	-	-	30,408
3	4.5	7.5	Intendente Municipal D	86	137,636	-	-	-	-	-	-	137,636	-	-	-	-	-	137,636
Total					5,073,290	-	-	-	-	-	-	5,073,290	-	-	-	-	-	5,073,290
Total Anual				1212	5,073,290	-	-	-	-	-	-	5,073,290	-	-	-	-	-	5,073,290

PERSONAL EVENTUAL EDIFICIO	2,753,616
CONSEJOS DISTRITALES	14,388,916
CONSEJO MUNICIPAL	5,073,290
SUMA	19,215,822



INSTITUTO ELECTORAL Y DE PARTICIPACIÓN CIUDADANA DEL ESTADO DE JALISCO
 ANTEPROYECTO DE PRESUPUESTO 2018
 EDIFICIO PERSONAL EVENTUAL
 1331 REMUNERACIÓN POR HORAS EXTRAORDINARIAS AL PERSONAL EVENTUAL

FECHAS	INICIO	FINAL	PUESTO	CANTIDAD DE PERSONAL	MENSUAL	1331 COMPENSACIÓN 2018	ENE	FEB	MAR	ABR	MAY	JUN	JUL	AGO	SEP	OCT	NOV	DIC	TOTAL ANUAL	
Presidencia																				
7	1	8	Coordinador Central Comunicación Social	1	4,499	31,493	4,499	4,499	4,499	4,499	4,499	4,499	4,499	-	-	-	-	-	31,493	
7	1	8	Técnico Auxiliar Comunicación Social	6	19,320	135,240	19,320	19,320	19,320	19,320	19,320	19,320	19,320	-	-	-	-	-	135,240	
7	1	8	Coordinador de Promoción, difusión y distribución	1	4,499	31,493	4,499	4,499	4,499	4,499	4,499	4,499	4,499	-	-	-	-	-	31,493	
7	1	8	Técnico Auxiliar Editorial	3	9,660	67,620	9,660	9,660	9,660	9,660	9,660	9,660	9,660	-	-	-	-	-	67,620	
7	1	8	Asistentes auxiliares	1	2,806	19,642	2,806	2,806	2,806	2,806	2,806	2,806	2,806	-	-	-	-	-	19,642	
Total				12	40,784	285,488	40,784	40,784	40,784	40,784	40,784	40,784	40,784	40,784	-	-	-	-	-	285,488
Partidos Políticos																				
7	1	8	Asistentes auxiliares	1	2,806	19,642	2,806	2,806	2,806	2,806	2,806	2,806	2,806	-	-	-	-	-	19,642	
Total				1	2,806	19,642	2,806	2,806	2,806	2,806	2,806	2,806	2,806	2,806	-	-	-	-	-	19,642
Secretaría Ejecutiva																				
7	1	8	Coordinador Central	2	8,998	62,986	8,998	8,998	8,998	8,998	8,998	8,998	8,998	-	-	-	-	-	62,986	
7	1	8	Técnico Auxiliar	6	19,320	135,240	19,320	19,320	19,320	19,320	19,320	19,320	19,320	-	-	-	-	-	135,240	
10	1	11	Técnico Auxiliar	2	6,440	64,400	6,440	6,440	6,440	6,440	6,440	6,440	6,440	6,440	6,440	6,440	-	-	64,400	
Total				10	34,758	262,626	34,758	34,758	34,758	34,758	34,758	34,758	34,758	34,758	6,440	6,440	6,440	-	-	262,626
Administración y Finanzas																				
9	1	10	Coordinador Central	3	13,497	121,474	13,497	13,497	13,497	13,497	13,497	13,497	13,497	13,497	13,497	-	-	-	121,474	
7	3	10	Coordinador Central	6	26,994	188,959	-	-	26,994	26,994	26,994	26,994	26,994	26,994	26,994	26,994	-	-	188,959	
7	1	8	Técnico Auxiliar	6	19,320	135,240	19,320	19,320	19,320	19,320	19,320	19,320	19,320	-	-	-	-	-	135,240	
9	1	10	Técnico Auxiliar	6	19,320	173,880	19,320	19,320	19,320	19,320	19,320	19,320	19,320	19,320	19,320	19,320	-	-	173,880	
7	3	10	Técnico Auxiliar	9	28,980	202,860	-	-	28,980	28,980	28,980	28,980	28,980	28,980	28,980	28,980	-	-	202,860	
8	1	9	Auxiliar de Mantenimiento Central	4	9,384	75,072	9,384	9,384	9,384	9,384	9,384	9,384	9,384	9,384	9,384	-	-	-	75,072	
8	1	9	Intendente Central	4	6,790	54,317	6,790	6,790	6,790	6,790	6,790	6,790	6,790	6,790	6,790	-	-	-	54,317	
2.5	5.5	8.5	Capturista	6	8,130	20,324	-	-	-	-	4,065	8,130	8,130	8,130	-	-	-	-	28,454	
Total				44	132,414	972,126	68,311	68,311	124,285	124,285	128,350	132,414	132,414	113,094	88,791	-	-	-	-	980,255
Organización Electoral																				
8	1	9	Coordinador Central	12	53,988	431,907	53,988	53,988	53,988	53,988	53,988	53,988	53,988	53,988	-	-	-	-	431,907	
8	1	9	Asistentes auxiliares	8	179,584	22,448	22,448	22,448	22,448	22,448	22,448	22,448	22,448	22,448	-	-	-	-	179,584	
Total				20	76,436	611,491	76,436	76,436	76,436	76,436	76,436	76,436	76,436	76,436	-	-	-	-	-	611,491
Educación Cívica																				
7	1	8	Coordinador Central	5	22,495	157,466	22,495	22,495	22,495	22,495	22,495	22,495	22,495	-	-	-	-	-	157,466	
Total				5	22,495	157,466	22,495	22,495	22,495	22,495	22,495	22,495	22,495	22,495	-	-	-	-	-	157,466
Jurídico																				
7	1	8	Coordinador Central	1	4,499	31,493	4,499	4,499	4,499	4,499	4,499	4,499	4,499	-	-	-	-	-	31,493	
10	1	11	Técnico	8	33,186	331,862	33,186	33,186	33,186	33,186	33,186	33,186	33,186	33,186	33,186	33,186	-	-	331,862	
7	1	8	Técnico	1	4,148	29,038	4,148	4,148	4,148	4,148	4,148	4,148	4,148	-	-	-	-	-	29,038	
7	1	8	Técnico Auxiliar	4	12,880	90,160	12,880	12,880	12,880	12,880	12,880	12,880	12,880	-	-	-	-	-	90,160	
Total				14	54,714	482,554	54,714	54,714	54,714	54,714	54,714	54,714	54,714	54,714	33,186	33,186	33,186	-	-	482,554
Unidad Técnica de Prerrogativas																				
7	1	8	Técnico Auxiliar	6	19,320	135,240	19,320	19,320	19,320	19,320	19,320	19,320	19,320	-	-	-	-	-	135,240	
3	1	4	Capturista	20	27,099	81,296	27,099	27,099	27,099	-	-	-	-	-	-	-	-	-	81,296	
Total				26	46,419	216,536	46,419	46,419	46,419	19,320	19,320	19,320	19,320	-	-	-	-	-	-	216,536
Contraloría General																				
7	1	8	Técnico	3	12,445	87,114	12,445	12,445	12,445	12,445	12,445	12,445	12,445	-	-	-	-	-	87,114	
Total				3	12,445	87,114	12,445	12,445	12,445	12,445	12,445	12,445	12,445	12,445	-	-	-	-	-	87,114
Unidad de Género y no Discriminación																				
7	1	8	Técnico Auxiliar	3	9,660	67,620	9,660	9,660	9,660	9,660	9,660	9,660	9,660	-	-	-	-	-	67,620	
Total				3	9,660	67,620	9,660	9,660	9,660	9,660	9,660	9,660	9,660	9,660	-	-	-	-	-	67,620
Unidad de Transparencia																				
7	1	8	Técnico Auxiliar	4	12,880	90,160	12,880	12,880	12,880	12,880	12,880	12,880	12,880	-	-	-	-	-	90,160	
10	1	11	Técnico Auxiliar	3	9,660	96,600	9,660	9,660	9,660	9,660	9,660	9,660	9,660	9,660	9,660	9,660	-	-	-	96,600
Total				7	22,540	186,760	22,540	22,540	22,540	22,540	22,540	22,540	22,540	22,540	9,660	9,660	9,660	-	-	186,760

MESES	INICIO	FIN	PUESTO	CANTIDAD DE PERSONAL	MENSUAL	1331 COMPENSACIÓN 2018	ENE	FEB	MAR	ABR	MAY	JUN	JUL	AGO	SEP	OCT	NOV	DIC	TOTAL ANUAL	
Secretaría de Comisiones																				
7	1	8	Técnicos	2	8,297	58,076	8,297	8,297	8,297	8,297	8,297	8,297	8,297	-	-	-	-	-	58,076	
7	1	8	Técnico Auxiliar	3	9,660	67,620	9,660	9,660	9,660	9,660	9,660	9,660	9,660	-	-	-	-	-	67,620	
Total				5	17,957	125,696	17,957	17,957	17,957	17,957	17,957	17,957	17,957	-	-	-	-	-	125,696	
Unidad de Fiscalización																				
7	1	8	Técnico auxiliar	3	9,660	67,620	9,660	9,660	9,660	9,660	9,660	9,660	9,660	-	-	-	-	-	67,620	
Total				3	9,660	67,620	9,660	9,660	9,660	9,660	9,660	9,660	9,660	-	-	-	-	-	-	67,620
Participación Ciudadana																				
7	1	8	Técnico	1	4,148	29,038	4,148	4,148	4,148	4,148	4,148	4,148	4,148	-	-	-	-	-	29,038	
7	1	8	Técnicos auxiliares	2	6,440	45,080	6,440	6,440	6,440	6,440	6,440	6,440	6,440	-	-	-	-	-	45,080	
Total				3	10,588	74,118	10,588	10,588	10,588	10,588	10,588	10,588	10,588	10,588	-	-	-	-	-	74,118
Unidad de Informática																				
7	1	8	Programador Informática	9	40,491	283,439	40,491	40,491	40,491	40,491	40,491	40,491	40,491	-	-	-	-	-	283,439	
7	1	8	Coordinador Central	5	22,495	157,466	22,495	22,495	22,495	22,495	22,495	22,495	22,495	-	-	-	-	-	157,466	
7	1	8	Técnico auxiliar	16	51,520	360,640	51,520	51,520	51,520	51,520	51,520	51,520	51,520	-	-	-	-	-	360,640	
7	1	8	Asistente auxiliar	1	2,806	19,642	2,806	2,806	2,806	2,806	2,806	2,806	2,806	-	-	-	-	-	19,642	
7	1	8	Capturista	15	20,324	142,268	20,324	20,324	20,324	20,324	20,324	20,324	20,324	-	-	-	-	-	142,268	
Total				46	137,636	963,455	137,636	137,636	137,636	137,636	137,636	137,636	137,636	137,636	-	-	-	-	-	963,455
Total Anual				202		4,580,311	567,209	567,209	623,183	596,084	600,149	604,214	604,214	238,817	138,078	49,286	-	-	4,588,441	

PERSONAL EVENTUAL EDIFICIO	4,588,441
CONSEJOS DISTRITALES	16,237,667
CONSEJO MUNICIPAL	8,401,367
SUMA	29,227,475

MESES	INICIO	FINAL	PUESTO	CANTIDAD DE PERSONAL	COMPENSACION POR TIEMPO EXTRAORDINARIO MENSUAL	1331 COMPENSACION N 2018	ENE	FEB	MAR	ABR	MAY	JUN	JUL	AGO	SEP	OCT	NOV	DIC	TOTAL ANUAL
			DISTRITO 1																
6.5	1.5	8	Presidente Consejo Distrital	1	7,603	49,422	3,802	7,603	7,603	7,603	7,603	7,603	7,603	-	-	-	-	-	49,422
6.5	1.5	8	Secretario Consejo Distrital	1	5,849	38,016	2,924	5,849	5,849	5,849	5,849	5,849	5,849	-	-	-	-	-	38,016
6.5	1.5	8	Consejero Distrital	6	16,836	109,434	8,418	16,836	16,836	16,836	16,836	16,836	16,836	-	-	-	-	-	109,434
7	1	8	Coordinador Distrital Informática	4	12,880	90,160	12,880	12,880	12,880	12,880	12,880	12,880	12,880	-	-	-	-	-	90,160
7	1	8	Sub-Coordinador de Informática	4	11,224	78,568	11,224	11,224	11,224	11,224	11,224	11,224	11,224	-	-	-	-	-	78,568
3.5	4.5	8	Capturista	7	9,485	33,196	-	-	-	4,742	9,485	9,485	9,485	-	-	-	-	-	33,196
8	1	9	Coordinador Distrital Organización Electoral	4	12,880	103,040	12,880	12,880	12,880	12,880	12,880	12,880	12,880	12,880	-	-	-	-	103,040
7	1	8	Sub-Coordinadores Organización Electoral	5	14,030	98,210	14,030	14,030	14,030	14,030	14,030	14,030	14,030	-	-	-	-	-	98,210
4	4	8	Sub-Coordinadores Organización Electoral	1	2,806	11,224	-	-	-	2,806	2,806	2,806	2,806	-	-	-	-	-	11,224
1.5	6	8.5	Asistente electoral	122	171,839	257,759	-	-	-	-	-	171,839	85,920	-	-	-	-	-	257,759
1.5	6	8.5	Supervisor Electoral	29	53,360	80,040	-	-	-	-	-	53,360	26,680	-	-	-	-	-	80,040
6.5	1	8.5	Monitoristas	2	2,817	18,311	2,817	2,817	2,817	2,817	2,817	2,817	1,409	-	-	-	-	-	18,311
7	1	8	Coordinador Distrital Educación Cívica	4	12,880	90,160	12,880	12,880	12,880	12,880	12,880	12,880	12,880	-	-	-	-	-	90,160
7	1	8	Sub-Coordinador Educación Cívica	5	14,030	98,210	14,030	14,030	14,030	14,030	14,030	14,030	14,030	-	-	-	-	-	98,210
8	1	9	Coordinador Distrital Administración	4	12,880	103,040	12,880	12,880	12,880	12,880	12,880	12,880	12,880	12,880	-	-	-	-	103,040
7	1	8	Asistente Distrital	1	1,697	11,882	1,697	1,697	1,697	1,697	1,697	1,697	1,697	-	-	-	-	-	11,882
7	1	8	Intendente	1	1,355	9,485	1,355	1,355	1,355	1,355	1,355	1,355	1,355	-	-	-	-	-	9,485
Total				201	364,451	1,280,156	111,817	126,961	126,961	134,510	139,252	364,451	250,443	25,760	-	-	-	-	1,280,156
			DISTRITO 2																
6.5	1.5	8	Presidente Consejo Distrital	1	7,603	49,422	3,802	7,603	7,603	7,603	7,603	7,603	7,603	-	-	-	-	-	49,422
6.5	1.5	8	Secretario Consejo Distrital	1	5,849	38,016	2,924	5,849	5,849	5,849	5,849	5,849	5,849	-	-	-	-	-	38,016
6.5	1.5	8	Consejero Distrital	6	16,836	109,434	8,418	16,836	16,836	16,836	16,836	16,836	16,836	-	-	-	-	-	109,434
7	1	8	Coordinador Distrital Informática	1	3,220	22,540	3,220	3,220	3,220	3,220	3,220	3,220	3,220	-	-	-	-	-	22,540
7	1	8	Sub-Coordinador de Informática	1	2,806	19,642	2,806	2,806	2,806	2,806	2,806	2,806	2,806	-	-	-	-	-	19,642
3.5	4.5	8	Capturista	7	9,485	33,196	-	-	-	4,742	9,485	9,485	9,485	-	-	-	-	-	33,196
8	1	9	Coordinador Distrital Organización Electoral	1	3,220	25,760	3,220	3,220	3,220	3,220	3,220	3,220	3,220	3,220	-	-	-	-	25,760
7	1	8	Sub-Coordinadores Organización Electoral	2	5,612	39,284	5,612	5,612	5,612	5,612	5,612	5,612	5,612	-	-	-	-	-	39,284
4	4	8	Sub-Coordinadores Organización Electoral	1	2,806	11,224	-	-	-	2,806	2,806	2,806	2,806	-	-	-	-	-	11,224
1.5	6	8.5	Asistente electoral	116	163,388	245,082	-	-	-	-	-	163,388	81,694	-	-	-	-	-	245,082
1.5	6	8.5	Supervisor Electoral	25	46,000	69,000	-	-	-	-	-	46,000	23,000	-	-	-	-	-	69,000
6.5	1	8.5	Monitoristas	2	2,817	18,311	2,817	2,817	2,817	2,817	2,817	2,817	1,409	-	-	-	-	-	18,311
7	1	8	Coordinador Distrital Educación Cívica	1	3,220	22,540	3,220	3,220	3,220	3,220	3,220	3,220	3,220	-	-	-	-	-	22,540
7	1	8	Sub-Coordinador Educación Cívica	2	5,612	39,284	5,612	5,612	5,612	5,612	5,612	5,612	5,612	-	-	-	-	-	39,284
8	1	9	Coordinador Distrital Administración	1	3,220	25,760	3,220	3,220	3,220	3,220	3,220	3,220	3,220	3,220	-	-	-	-	25,760
7	1	8	Asistente Distrital	1	1,697	11,882	1,697	1,697	1,697	1,697	1,697	1,697	1,697	-	-	-	-	-	11,882
7	1	8	Intendente	1	1,355	9,485	1,355	1,355	1,355	1,355	1,355	1,355	1,355	-	-	-	-	-	9,485
Total				170	284,746	789,861	47,923	63,067	63,067	70,616	75,358	284,746	178,644	6,440	-	-	-	-	789,861
			DISTRITO 3																
6.5	1.5	8	Presidente Consejo Distrital	1	7,603	49,422	3,802	7,603	7,603	7,603	7,603	7,603	7,603	-	-	-	-	-	49,422
6.5	1.5	8	Secretario Consejo Distrital	1	5,849	38,016	2,924	5,849	5,849	5,849	5,849	5,849	5,849	-	-	-	-	-	38,016
6.5	1.5	8	Consejero Distrital	6	16,836	109,434	8,418	16,836	16,836	16,836	16,836	16,836	16,836	-	-	-	-	-	109,434
7	1	8	Coordinador Distrital Informática	1	3,220	22,540	3,220	3,220	3,220	3,220	3,220	3,220	3,220	-	-	-	-	-	22,540
7	1	8	Sub Coordinador de Informática	1	2,806	19,642	2,806	2,806	2,806	2,806	2,806	2,806	2,806	-	-	-	-	-	19,642
3.5	4.5	8	Capturista	7	9,485	33,196	-	-	-	4,742	9,485	9,485	9,485	-	-	-	-	-	33,196
8	1	9	Coordinador Distrital Organización Electoral	1	3,220	25,760	3,220	3,220	3,220	3,220	3,220	3,220	3,220	3,220	-	-	-	-	25,760
7	1	8	Sub-Coordinadores Organización Electoral	2	5,612	39,284	5,612	5,612	5,612	5,612	5,612	5,612	5,612	-	-	-	-	-	39,284
4	4	8	Sub-Coordinadores Organización Electoral	1	2,806	11,224	-	-	-	2,806	2,806	2,806	2,806	-	-	-	-	-	11,224
1.5	6	8.5	Asistente electoral	154	216,912	325,368	-	-	-	-	-	216,912	108,456	-	-	-	-	-	325,368
1.5	6	8.5	Supervisor Electoral	25	46,000	69,000	-	-	-	-	-	46,000	23,000	-	-	-	-	-	69,000
6.5	1	8.5	Monitoristas	2	2,817	18,311	2,817	2,817	2,817	2,817	2,817	2,817	1,409	-	-	-	-	-	18,311
7	1	8	Coordinador Distrital Educación Cívica	1	3,220	22,540	3,220	3,220	3,220	3,220	3,220	3,220	3,220	-	-	-	-	-	22,540
7	1	8	Sub-Coordinador Educación Cívica	2	5,612	39,284	5,612	5,612	5,612	5,612	5,612	5,612	5,612	-	-	-	-	-	39,284

MESES	INICIO	FINAL	PUESTO	CANTIDAD DE PERSONAL	COMPENSACION POR TIEMPO EXTRAORDINARIO MENSUAL	1331 COMPENSACION N 2018	ENE	FEB	MAR	ABR	MAY	JUN	JUL	AGO	SEP	OCT	NOV	DIC	TOTAL ANUAL
8	1	9	Coordinador Distrital Administración	1	3,220	25,760	3,220	3,220	3,220	3,220	3,220	3,220	3,220	3,220	-	-	-	-	25,760
7	1	8	Asistente Distrital	1	1,697	11,882	1,697	1,697	1,697	1,697	1,697	1,697	1,697	-	-	-	-	-	11,882
7	1	8	Intendente	1	1,355	9,485	1,355	1,355	1,355	1,355	1,355	1,355	1,355	-	-	-	-	-	9,485
Total				208	338,270	870,147	47,923	63,067	63,067	70,616	75,358	338,270	205,405	6,440	-	-	-	-	870,147
Distrito 4																			
6.5	1.5	8	Presidente Consejo Distrital	1	7,603	49,422	3,802	7,603	7,603	7,603	7,603	7,603	7,603	-	-	-	-	-	49,422
6.5	1.5	8	Secretario Consejo Distrital	1	5,849	38,016	2,924	5,849	5,849	5,849	5,849	5,849	5,849	-	-	-	-	-	38,016
6.5	1.5	8	Consejero Distrital	6	16,836	109,434	8,418	16,836	16,836	16,836	16,836	16,836	16,836	-	-	-	-	-	109,434
7	1	8	Coordinador Distrital Informática	1	3,220	22,540	3,220	3,220	3,220	3,220	3,220	3,220	3,220	-	-	-	-	-	22,540
7	1	8	Sub-Coordinador de Informática	1	2,806	19,642	2,806	2,806	2,806	2,806	2,806	2,806	2,806	-	-	-	-	-	19,642
3.5	4.5	8	Capturista	7	9,485	33,196	-	-	-	4,742	9,485	9,485	9,485	-	-	-	-	-	33,196
8	1	9	Coordinador Distrital Organización Electoral	1	3,220	25,760	3,220	3,220	3,220	3,220	3,220	3,220	3,220	3,220	-	-	-	-	25,760
7	1	8	Sub-Coordinadores Organización Electoral	2	5,612	39,284	5,612	5,612	5,612	5,612	5,612	5,612	5,612	-	-	-	-	-	39,284
4	4	8	Sub-Coordinadores Organización Electoral	1	2,806	11,224	-	-	-	2,806	2,806	2,806	2,806	-	-	-	-	-	11,224
1.5	6	8.5	Asistente electoral	106	149,303	223,955	-	-	-	-	-	149,303	74,652	-	-	-	-	-	223,955
1.5	6	8.5	Supervisor Electoral	13	23,920	35,880	-	-	-	-	-	23,920	11,960	-	-	-	-	-	35,880
6.5	1	8.5	Monitoristas	2	2,817	18,311	2,817	2,817	2,817	2,817	2,817	2,817	1,409	-	-	-	-	-	18,311
7	1	8	Coordinador Distrital Educación Cívica	1	3,220	22,540	3,220	3,220	3,220	3,220	3,220	3,220	3,220	-	-	-	-	-	22,540
7	1	8	Sub-Coordinador Educación Cívica	2	5,612	39,284	5,612	5,612	5,612	5,612	5,612	5,612	5,612	-	-	-	-	-	39,284
8	1	9	Coordinador Distrital Administración	1	3,220	25,760	3,220	3,220	3,220	3,220	3,220	3,220	3,220	3,220	-	-	-	-	25,760
7	1	8	Asistente Distrital	1	1,697	11,882	1,697	1,697	1,697	1,697	1,697	1,697	1,697	-	-	-	-	-	11,882
7	1	8	Intendente	1	1,355	9,485	1,355	1,355	1,355	1,355	1,355	1,355	1,355	-	-	-	-	-	9,485
Total				148	248,581	735,614	47,923	63,067	63,067	70,616	75,358	248,581	160,561	6,440	-	-	-	-	735,614
Distrito 5																			
6.5	1.5	8	Presidente Consejo Distrital	1	7,603	49,422	3,802	7,603	7,603	7,603	7,603	7,603	7,603	-	-	-	-	-	49,422
6.5	1.5	8	Secretario Consejo Distrital	1	5,849	38,016	2,924	5,849	5,849	5,849	5,849	5,849	5,849	-	-	-	-	-	38,016
6.5	1.5	8	Consejero Distrital	6	16,836	109,434	8,418	16,836	16,836	16,836	16,836	16,836	16,836	-	-	-	-	-	109,434
7	1	8	Coordinador Distrital Informática	2	6,440	45,080	6,440	6,440	6,440	6,440	6,440	6,440	6,440	-	-	-	-	-	45,080
7	1	8	Sub-Coordinador de Informática	2	5,612	39,284	5,612	5,612	5,612	5,612	5,612	5,612	5,612	-	-	-	-	-	39,284
3.5	4.5	8	Capturista	7	9,485	33,196	-	-	-	4,742	9,485	9,485	9,485	-	-	-	-	-	33,196
8	1	9	Coordinador Distrital Organización Electoral	2	6,440	51,520	6,440	6,440	6,440	6,440	6,440	6,440	6,440	6,440	-	-	-	-	51,520
7	1	8	Sub-Coordinadores Organización Electoral	3	8,418	58,926	8,418	8,418	8,418	8,418	8,418	8,418	8,418	-	-	-	-	-	58,926
4	4	8	Sub-Coordinadores Organización Electoral	1	2,806	11,224	-	-	-	2,806	2,806	2,806	2,806	-	-	-	-	-	11,224
1.5	6	8.5	Asistente electoral	128	250,240	375,360	-	-	-	-	-	250,240	125,120	-	-	-	-	-	375,360
1.5	6	8.5	Supervisor Electoral	26	60,942	91,413	-	-	-	-	-	60,942	30,471	-	-	-	-	-	91,413
6.5	1	8.5	Monitoristas	2	3,910	25,415	3,910	3,910	3,910	3,910	3,910	3,910	1,955	-	-	-	-	-	25,415
7	1	8	Coordinador Distrital Educación Cívica	2	6,440	45,080	6,440	6,440	6,440	6,440	6,440	6,440	6,440	-	-	-	-	-	45,080
7	1	8	Sub-Coordinador Educación Cívica	3	8,418	58,926	8,418	8,418	8,418	8,418	8,418	8,418	8,418	-	-	-	-	-	58,926
8	1	9	Coordinador Distrital Administración	2	6,440	51,520	6,440	6,440	6,440	6,440	6,440	6,440	6,440	6,440	-	-	-	-	51,520
7	1	8	Asistente Distrital	1	1,697	11,882	1,697	1,697	1,697	1,697	1,697	1,697	1,697	-	-	-	-	-	11,882
7	1	8	Intendente	1	1,355	9,485	1,355	1,355	1,355	1,355	1,355	1,355	1,355	-	-	-	-	-	9,485
Total				190	408,931	1,105,182	70,314	85,458	85,458	93,007	97,749	408,931	251,385	12,880	-	-	-	-	1,105,182
Distrito 6																			
6.5	1.5	8	Presidente Consejo Distrital	1	7,603	49,422	3,802	7,603	7,603	7,603	7,603	7,603	7,603	-	-	-	-	-	49,422
6.5	1.5	8	Secretario Consejo Distrital	1	5,849	38,016	2,924	5,849	5,849	5,849	5,849	5,849	5,849	-	-	-	-	-	38,016
6.5	1.5	8	Consejero Distrital	6	16,836	109,434	8,418	16,836	16,836	16,836	16,836	16,836	16,836	-	-	-	-	-	109,434
7	1	8	Coordinador Distrital Informática	1	3,220	22,540	3,220	3,220	3,220	3,220	3,220	3,220	3,220	-	-	-	-	-	22,540
7	1	8	Sub-Coordinador de Informática	1	2,806	19,642	2,806	2,806	2,806	2,806	2,806	2,806	2,806	-	-	-	-	-	19,642
3.5	4.5	8	Capturista	7	9,485	33,196	-	-	-	4,742	9,485	9,485	9,485	-	-	-	-	-	33,196
8	1	9	Coordinador Distrital Organización Electoral	1	3,220	25,760	3,220	3,220	3,220	3,220	3,220	3,220	3,220	3,220	-	-	-	-	25,760
7	1	8	Sub-Coordinadores Organización Electoral	2	5,612	39,284	5,612	5,612	5,612	5,612	5,612	5,612	5,612	-	-	-	-	-	39,284
4	4	8	Sub-Coordinadores Organización Electoral	1	2,806	11,224	-	-	-	2,806	2,806	2,806	2,806	-	-	-	-	-	11,224
1.5	6	8.5	Asistente electoral	111	156,346	234,519	-	-	-	-	-	156,346	78,173	-	-	-	-	-	234,519

MESES	INICIO	FINAL	PUESTO	CANTIDAD DE PERSONAL	COMPENSACION POR TIEMPO EXTRAORDINARIO MENSUAL	1331 COMPENSACION N 2018	ENE	FEB	MAR	ABR	MAY	JUN	JUL	AGO	SEP	OCT	NOV	DIC	TOTAL ANUAL
1.5	6	8.5	Supervisor Electoral	18	33,120	49,680	-	-	-	-	-	33,120	16,560	-	-	-	-	-	49,680
6.5	1	8.5	Monitoristas	2	2,817	18,311	2,817	2,817	2,817	2,817	2,817	2,817	1,409	-	-	-	-	-	18,311
7	1	8	Coordinador Distrital Educación Cívica	1	3,220	22,540	3,220	3,220	3,220	3,220	3,220	3,220	-	-	-	-	-	-	22,540
7	1	8	Sub-Coordinador Educación Cívica	2	5,612	39,284	5,612	5,612	5,612	5,612	5,612	5,612	-	-	-	-	-	-	39,284
8	1	9	Coordinador Distrital Administración	1	3,220	25,760	3,220	3,220	3,220	3,220	3,220	3,220	-	3,220	-	-	-	-	25,760
7	1	8	Asistente Distrital	1	1,697	11,882	1,697	1,697	1,697	1,697	1,697	1,697	-	-	-	-	-	-	11,882
7	1	8	Intendente	1	1,355	9,485	1,355	1,355	1,355	1,355	1,355	1,355	-	-	-	-	-	-	9,485
Total				158	264,824	759,978	47,923	63,067	63,067	70,616	75,358	264,824	168,682	6,440	-	-	-	-	759,978
Distrito 7																			
6.5	1.5	8	Presidente Consejo Distrital	1	7,603	49,422	3,802	7,603	7,603	7,603	7,603	7,603	7,603	-	-	-	-	-	49,422
6.5	1.5	8	Secretario Consejo Distrital	1	5,849	38,016	2,924	5,849	5,849	5,849	5,849	5,849	5,849	-	-	-	-	-	38,016
6.5	1.5	8	Consejero Distrital	6	16,836	109,434	8,418	16,836	16,836	16,836	16,836	16,836	16,836	-	-	-	-	-	109,434
7	1	8	Coordinador Distrital Informática	1	3,220	22,540	3,220	3,220	3,220	3,220	3,220	3,220	-	-	-	-	-	-	22,540
7	1	8	Sub-Coordinador de Informática	1	2,806	19,642	2,806	2,806	2,806	2,806	2,806	2,806	-	-	-	-	-	-	19,642
3.5	4.5	8	Capturista	7	9,485	33,196	-	-	-	4,742	9,485	9,485	9,485	-	-	-	-	-	33,196
8	1	9	Coordinador Distrital Organización Electoral	1	3,220	25,760	3,220	3,220	3,220	3,220	3,220	3,220	-	3,220	-	-	-	-	25,760
7	1	8	Sub-Coordinadores Organización Electoral	2	5,612	39,284	5,612	5,612	5,612	5,612	5,612	5,612	-	-	-	-	-	-	39,284
4	4	8	Sub-Coordinadores Organización Electoral	1	2,806	11,224	-	-	-	2,806	2,806	2,806	2,806	-	-	-	-	-	11,224
1.5	6	8.5	Asistente electoral	89	125,358	188,037	-	-	-	-	-	125,358	62,679	-	-	-	-	-	188,037
1.5	6	8.5	Supervisor Electoral	15	27,600	41,400	-	-	-	-	-	27,600	13,800	-	-	-	-	-	41,400
6.5	1	8.5	Monitoristas	2	2,817	18,311	2,817	2,817	2,817	2,817	2,817	2,817	1,409	-	-	-	-	-	18,311
7	1	8	Coordinador Distrital Educación Cívica	1	3,220	22,540	3,220	3,220	3,220	3,220	3,220	3,220	-	-	-	-	-	-	22,540
7	1	8	Sub-Coordinador Educación Cívica	2	5,612	39,284	5,612	5,612	5,612	5,612	5,612	5,612	-	-	-	-	-	-	39,284
8	1	9	Coordinador Distrital Administración	1	3,220	25,760	3,220	3,220	3,220	3,220	3,220	3,220	-	3,220	-	-	-	-	25,760
7	1	8	Asistente Distrital	1	1,697	11,882	1,697	1,697	1,697	1,697	1,697	1,697	-	-	-	-	-	-	11,882
7	1	8	Intendente	1	1,355	9,485	1,355	1,355	1,355	1,355	1,355	1,355	-	-	-	-	-	-	9,485
Total				133	228,316	705,216	47,923	63,067	63,067	70,616	75,358	228,316	150,429	6,440	-	-	-	-	705,216
Distrito 8																			
6.5	1.5	8	Presidente Consejo Distrital	1	7,603	49,422	3,802	7,603	7,603	7,603	7,603	7,603	7,603	-	-	-	-	-	49,422
6.5	1.5	8	Secretario Consejo Distrital	1	5,849	38,016	2,924	5,849	5,849	5,849	5,849	5,849	5,849	-	-	-	-	-	38,016
6.5	1.5	8	Consejero Distrital	6	16,836	109,434	8,418	16,836	16,836	16,836	16,836	16,836	16,836	-	-	-	-	-	109,434
7	1	8	Coordinador Distrital Informática	1	3,220	22,540	3,220	3,220	3,220	3,220	3,220	3,220	-	-	-	-	-	-	22,540
7	1	8	Sub-Coordinador de Informática	1	2,806	19,642	2,806	2,806	2,806	2,806	2,806	2,806	-	-	-	-	-	-	19,642
3.5	4.5	8	Capturista	7	9,485	33,196	-	-	-	4,742	9,485	9,485	9,485	-	-	-	-	-	33,196
8	1	9	Coordinador Distrital Organización Electoral	1	3,220	25,760	3,220	3,220	3,220	3,220	3,220	3,220	-	3,220	-	-	-	-	25,760
7	1	8	Sub-Coordinadores Organización Electoral	2	5,612	39,284	5,612	5,612	5,612	5,612	5,612	5,612	-	-	-	-	-	-	39,284
4	4	8	Sub-Coordinadores Organización Electoral	1	2,806	11,224	-	-	-	2,806	2,806	2,806	2,806	-	-	-	-	-	11,224
1.5	6	8.5	Asistente electoral	97	136,626	204,940	-	-	-	-	-	136,626	68,313	-	-	-	-	-	204,940
1.5	6	8.5	Supervisor Electoral	12	22,080	33,120	-	-	-	-	-	22,080	11,040	-	-	-	-	-	33,120
6.5	1	8.5	Monitoristas	2	2,817	18,311	2,817	2,817	2,817	2,817	2,817	2,817	1,409	-	-	-	-	-	18,311
7	1	8	Coordinador Distrital Educación Cívica	1	3,220	22,540	3,220	3,220	3,220	3,220	3,220	3,220	-	-	-	-	-	-	22,540
7	1	8	Sub-Coordinador Educación Cívica	2	5,612	39,284	5,612	5,612	5,612	5,612	5,612	5,612	-	-	-	-	-	-	39,284
8	1	9	Coordinador Distrital Administración	1	3,220	25,760	3,220	3,220	3,220	3,220	3,220	3,220	-	3,220	-	-	-	-	25,760
7	1	8	Asistente Distrital	1	1,697	11,882	1,697	1,697	1,697	1,697	1,697	1,697	-	-	-	-	-	-	11,882
7	1	8	Intendente	1	1,355	9,485	1,355	1,355	1,355	1,355	1,355	1,355	-	-	-	-	-	-	9,485
Total				138	234,064	713,839	47,923	63,067	63,067	70,616	75,358	234,064	153,303	6,440	-	-	-	-	713,839
Distrito 9																			
6.5	1.5	8	Presidente Consejo Distrital	1	7,603	49,422	3,802	7,603	7,603	7,603	7,603	7,603	7,603	-	-	-	-	-	49,422
6.5	1.5	8	Secretario Consejo Distrital	1	5,849	38,016	2,924	5,849	5,849	5,849	5,849	5,849	5,849	-	-	-	-	-	38,016
6.5	1.5	8	Consejero Distrital	6	16,836	109,434	8,418	16,836	16,836	16,836	16,836	16,836	16,836	-	-	-	-	-	109,434
7	1	8	Coordinador Distrital Informática	1	3,220	22,540	3,220	3,220	3,220	3,220	3,220	3,220	-	-	-	-	-	-	22,540
7	1	8	Sub-Coordinador de Informática	1	2,806	19,642	2,806	2,806	2,806	2,806	2,806	2,806	-	-	-	-	-	-	19,642
3.5	4.5	8	Capturista	7	9,485	33,196	-	-	-	4,742	9,485	9,485	9,485	-	-	-	-	-	33,196

MESES	INICIO	FINAL	PUESTO	CANTIDAD DE PERSONAL	COMPENSACION POR TIEMPO EXTRAORDINARIO (MENSUAL)	1331 COMPENSACION N. 2018	ENE	FEB	MAR	ABR	MAY	JUN	JUL	AGO	SEP	OCT	NOV	DIC	TOTAL ANUAL
8	1	9	Coordinador Distrital Organización Electoral	1	3,220	25,760	3,220	3,220	3,220	3,220	3,220	3,220	3,220	3,220	-	-	-	-	25,760
7	1	8	Sub-Coordinadores Organización Electoral	2	5,612	39,284	5,612	5,612	5,612	5,612	5,612	5,612	5,612	5,612	-	-	-	-	39,284
4	4	8	Sub-Coordinadores Organización Electoral	1	2,806	11,224	-	-	-	2,806	2,806	2,806	2,806	-	-	-	-	-	11,224
1.5	6	8.5	Asistente electoral	115	161,980	242,970	-	-	-	-	-	161,980	80,990	-	-	-	-	-	242,970
1.5	6	8.5	Supervisor Electoral	11	20,240	30,360	-	-	-	-	-	20,240	10,120	-	-	-	-	-	30,360
6.5	1	8.5	Monitoristas	2	2,817	18,311	2,817	2,817	2,817	2,817	2,817	2,817	1,409	-	-	-	-	-	18,311
7	1	8	Coordinador Distrital Educación Cívica	1	3,220	22,540	3,220	3,220	3,220	3,220	3,220	3,220	3,220	-	-	-	-	-	22,540
7	1	8	Sub-Coordinador Educación Cívica	2	5,612	39,284	5,612	5,612	5,612	5,612	5,612	5,612	5,612	-	-	-	-	-	39,284
8	1	9	Coordinador Distrital Administración	1	3,220	25,760	3,220	3,220	3,220	3,220	3,220	3,220	3,220	3,220	-	-	-	-	25,760
7	1	8	Asistente Distrital	1	1,697	11,882	1,697	1,697	1,697	1,697	1,697	1,697	1,697	-	-	-	-	-	11,882
7	1	8	Intendente	1	1,355	9,485	1,355	1,355	1,355	1,355	1,355	1,355	1,355	-	-	-	-	-	9,485
			Total	155	257,578	749,109	47,923	63,067	63,067	70,616	75,358	257,578	165,059	6,440	-	-	-	-	749,109
			Distrito 10																
6.5	1.5	8	Presidente Consejo Distrital	1	7,603	49,422	3,802	7,603	7,603	7,603	7,603	7,603	7,603	-	-	-	-	-	49,422
6.5	1.5	8	Secretario Consejo Distrital	1	5,849	38,016	2,924	5,849	5,849	5,849	5,849	5,849	5,849	-	-	-	-	-	38,016
6.5	1.5	8	Consejero Distrital	6	16,836	109,434	8,418	16,836	16,836	16,836	16,836	16,836	16,836	-	-	-	-	-	109,434
7	1	8	Coordinador Distrital Informática	1	3,220	22,540	3,220	3,220	3,220	3,220	3,220	3,220	3,220	-	-	-	-	-	22,540
7	1	8	Sub-Coordinador de Informática	1	2,806	19,642	2,806	2,806	2,806	2,806	2,806	2,806	2,806	-	-	-	-	-	19,642
3.5	4.5	8	Capturista	7	9,485	33,196	-	-	-	4,742	9,485	9,485	9,485	-	-	-	-	-	33,196
8	1	9	Coordinador Distrital Organización Electoral	1	3,220	25,760	3,220	3,220	3,220	3,220	3,220	3,220	3,220	3,220	-	-	-	-	25,760
7	1	8	Sub-Coordinadores Organización Electoral	2	5,612	39,284	5,612	5,612	5,612	5,612	5,612	5,612	5,612	-	-	-	-	-	39,284
4	4	8	Sub-Coordinadores Organización Electoral	1	2,806	11,224	-	-	-	2,806	2,806	2,806	2,806	-	-	-	-	-	11,224
1.5	6	8.5	Asistente electoral	108	152,120	228,180	-	-	-	-	-	152,120	76,060	-	-	-	-	-	228,180
1.5	6	8.5	Supervisor Electoral	13	23,920	35,880	-	-	-	-	-	23,920	11,960	-	-	-	-	-	35,880
6.5	1	8.5	Monitoristas	2	2,817	18,311	2,817	2,817	2,817	2,817	2,817	2,817	1,409	-	-	-	-	-	18,311
7	1	8	Coordinador Distrital Educación Cívica	1	3,220	22,540	3,220	3,220	3,220	3,220	3,220	3,220	3,220	-	-	-	-	-	22,540
7	1	8	Sub-Coordinador Educación Cívica	2	5,612	39,284	5,612	5,612	5,612	5,612	5,612	5,612	5,612	-	-	-	-	-	39,284
8	1	9	Coordinador Distrital Administración	1	3,220	25,760	3,220	3,220	3,220	3,220	3,220	3,220	3,220	3,220	-	-	-	-	25,760
7	1	8	Asistente Distrital	1	1,697	11,882	1,697	1,697	1,697	1,697	1,697	1,697	1,697	-	-	-	-	-	11,882
7	1	8	Intendente	1	1,355	9,485	1,355	1,355	1,355	1,355	1,355	1,355	1,355	-	-	-	-	-	9,485
			Total	150	251,398	739,839	47,923	63,067	63,067	70,616	75,358	251,398	161,969	6,440	-	-	-	-	739,839
			Distrito 11																
6.5	1.5	8	Presidente Consejo Distrital	1	7,603	49,422	3,802	7,603	7,603	7,603	7,603	7,603	7,603	-	-	-	-	-	49,422
6.5	1.5	8	Secretario Consejo Distrital	1	5,849	38,016	2,924	5,849	5,849	5,849	5,849	5,849	5,849	-	-	-	-	-	38,016
6.5	1.5	8	Consejero Distrital	6	16,836	109,434	8,418	16,836	16,836	16,836	16,836	16,836	16,836	-	-	-	-	-	109,434
7	1	8	Coordinador Distrital Informática	1	3,220	22,540	3,220	3,220	3,220	3,220	3,220	3,220	3,220	-	-	-	-	-	22,540
7	1	8	Sub-Coordinador de Informática	1	2,806	19,642	2,806	2,806	2,806	2,806	2,806	2,806	2,806	-	-	-	-	-	19,642
3.5	4.5	8	Capturista	7	9,485	33,196	-	-	-	4,742	9,485	9,485	9,485	-	-	-	-	-	33,196
8	1	9	Coordinador Distrital Organización Electoral	1	3,220	25,760	3,220	3,220	3,220	3,220	3,220	3,220	3,220	3,220	-	-	-	-	25,760
7	1	8	Sub-Coordinadores Organización Electoral	2	5,612	39,284	5,612	5,612	5,612	5,612	5,612	5,612	5,612	-	-	-	-	-	39,284
4	4	8	Sub-Coordinadores Organización Electoral	1	2,806	11,224	-	-	-	2,806	2,806	2,806	2,806	-	-	-	-	-	11,224
1.5	6	8.5	Asistente electoral	92	129,584	194,376	-	-	-	-	-	129,584	64,792	-	-	-	-	-	194,376
1.5	6	8.5	Supervisor Electoral	11	20,240	30,360	-	-	-	-	-	20,240	10,120	-	-	-	-	-	30,360
6.5	1	8.5	Monitoristas	2	2,817	18,311	2,817	2,817	2,817	2,817	2,817	2,817	1,409	-	-	-	-	-	18,311
7	1	8	Coordinador Distrital Educación Cívica	1	3,220	22,540	3,220	3,220	3,220	3,220	3,220	3,220	3,220	-	-	-	-	-	22,540
7	1	8	Sub-Coordinador Educación Cívica	2	5,612	39,284	5,612	5,612	5,612	5,612	5,612	5,612	5,612	-	-	-	-	-	39,284
8	1	9	Coordinador Distrital Administración	1	3,220	25,760	3,220	3,220	3,220	3,220	3,220	3,220	3,220	3,220	-	-	-	-	25,760
7	1	8	Asistente Distrital	1	1,697	11,882	1,697	1,697	1,697	1,697	1,697	1,697	1,697	-	-	-	-	-	11,882
7	1	8	Intendente	1	1,355	9,485	1,355	1,355	1,355	1,355	1,355	1,355	1,355	-	-	-	-	-	9,485
			Total	132	225,182	700,515	47,923	63,067	63,067	70,616	75,358	225,182	148,861	6,440	-	-	-	-	700,515



INSTITUTO ELECTORAL Y DE PARTICIPACIÓN CIUDADANA DEL ESTADO DE JALISCO
ANTEPROYECTO DE PRESUPUESTO 2018
PERSONAL EVENTUAL CONSEJOS DISTRITALES
1331 REMUNERACIÓN POR HORAS EXTRAORDINARIAS AL PERSONAL CONSEJO DISTRITAL

MESES	INICIO	FINAL	PUESTO	CANTIDAD DE PERSONAL	COMPENSACION POR TIEMPO EXTRAORDINARIO MENSUAL	1331 COMPENSACION N 2018	ENE	FEB	MAR	ABR	MAY	JUN	JUL	AGO	SEP	OCT	NOV	DIC	TOTAL ANUAL
DISTRITO 12																			
6.5	1.5	8	Presidente Consejo Distrital	1	7,603	49,422	3,802	7,603	7,603	7,603	7,603	7,603	7,603	-	-	-	-	-	49,422
6.5	1.5	8	Secretario Consejo Distrital	1	5,849	38,016	2,924	5,849	5,849	5,849	5,849	5,849	5,849	-	-	-	-	-	38,016
6.5	1.5	8	Consejero Distrital	6	16,836	109,434	8,418	16,836	16,836	16,836	16,836	16,836	16,836	-	-	-	-	-	109,434
7	1	8	Coordinador Distrital Informática	1	3,220	22,540	3,220	3,220	3,220	3,220	3,220	3,220	3,220	-	-	-	-	-	22,540
7	1	8	Sub-Coordinador de Informática	1	2,806	19,642	2,806	2,806	2,806	2,806	2,806	2,806	2,806	-	-	-	-	-	19,642
3.5	4.5	8	Capturista	7	9,485	33,196	-	-	-	4,742	9,485	9,485	9,485	-	-	-	-	-	33,196
8	1	9	Coordinador Distrital Organización Electoral	1	3,220	25,760	3,220	3,220	3,220	3,220	3,220	3,220	3,220	3,220	-	-	-	-	25,760
7	1	8	Sub-Coordinadores Organización Electoral	2	5,612	39,284	5,612	5,612	5,612	5,612	5,612	5,612	5,612	-	-	-	-	-	39,284
4	4	8	Sub-Coordinadores Organización Electoral	1	2,806	11,224	-	-	-	2,806	2,806	2,806	2,806	-	-	-	-	-	11,224
1.5	6	8.5	Asistente electoral	103	145,078	217,616	-	-	-	-	-	145,078	72,539	-	-	-	-	-	217,616
1.5	6	8.5	Supervisor Electoral	29	53,360	80,040	-	-	-	-	-	53,360	26,680	-	-	-	-	-	80,040
6.5	1	8.5	Monitoristas	2	2,817	18,311	2,817	2,817	2,817	2,817	2,817	2,817	1,409	-	-	-	-	-	18,311
7	1	8	Coordinador Distrital Educación Cívica	1	3,220	22,540	3,220	3,220	3,220	3,220	3,220	3,220	3,220	-	-	-	-	-	22,540
7	1	8	Sub-Coordinador Educación Cívica	2	5,612	39,284	5,612	5,612	5,612	5,612	5,612	5,612	5,612	-	-	-	-	-	39,284
8	1	9	Coordinador Distrital Administración	1	3,220	25,760	3,220	3,220	3,220	3,220	3,220	3,220	3,220	3,220	-	-	-	-	25,760
7	1	8	Asistente Distrital	1	1,697	11,882	1,697	1,697	1,697	1,697	1,697	1,697	1,697	-	-	-	-	-	11,882
7	1	8	Intendente	1	1,355	9,485	1,355	1,355	1,355	1,355	1,355	1,355	1,355	-	-	-	-	-	9,485
			Total	161	273,795	773,435	47,923	63,067	63,067	70,616	75,358	273,795	173,168	6,440	-	-	-	-	773,435
DISTRITO 13																			
6.5	1.5	8	Presidente Consejo Distrital	1	7,603	49,422	3,802	7,603	7,603	7,603	7,603	7,603	7,603	-	-	-	-	-	49,422
6.5	1.5	8	Secretario Consejo Distrital	1	5,849	38,016	2,924	5,849	5,849	5,849	5,849	5,849	5,849	-	-	-	-	-	38,016
6.5	1.5	8	Consejero Distrital	6	16,836	109,434	8,418	16,836	16,836	16,836	16,836	16,836	16,836	-	-	-	-	-	109,434
7	1	8	Coordinador Distrital Informática	1	3,220	22,540	3,220	3,220	3,220	3,220	3,220	3,220	3,220	-	-	-	-	-	22,540
7	1	8	Sub-Coordinador de Informática	1	2,806	19,642	2,806	2,806	2,806	2,806	2,806	2,806	2,806	-	-	-	-	-	19,642
3.5	4.5	8	Capturista	7	9,485	33,196	-	-	-	4,742	9,485	9,485	9,485	-	-	-	-	-	33,196
8	1	9	Coordinador Distrital Organización Electoral	1	3,220	25,760	3,220	3,220	3,220	3,220	3,220	3,220	3,220	3,220	-	-	-	-	25,760
7	1	8	Sub-Coordinadores Organización Electoral	2	5,612	39,284	5,612	5,612	5,612	5,612	5,612	5,612	5,612	-	-	-	-	-	39,284
4	4	8	Sub-Coordinadores Organización Electoral	1	2,806	11,224	-	-	-	2,806	2,806	2,806	2,806	-	-	-	-	-	11,224
1.5	6	8.5	Asistente electoral	82	115,499	173,248	-	-	-	-	-	115,499	57,749	-	-	-	-	-	173,248
1.5	6	8.5	Supervisor Electoral	12	22,080	33,120	-	-	-	-	-	22,080	11,040	-	-	-	-	-	33,120
6.5	1	8.5	Monitoristas	2	2,817	18,311	2,817	2,817	2,817	2,817	2,817	2,817	1,409	-	-	-	-	-	18,311
7	1	8	Coordinador Distrital Educación Cívica	1	3,220	22,540	3,220	3,220	3,220	3,220	3,220	3,220	3,220	-	-	-	-	-	22,540
7	1	8	Sub-Coordinador Educación Cívica	2	5,612	39,284	5,612	5,612	5,612	5,612	5,612	5,612	5,612	-	-	-	-	-	39,284
8	1	9	Coordinador Distrital Administración	1	3,220	25,760	3,220	3,220	3,220	3,220	3,220	3,220	3,220	3,220	-	-	-	-	25,760
7	1	8	Asistente Distrital	1	1,697	11,882	1,697	1,697	1,697	1,697	1,697	1,697	1,697	-	-	-	-	-	11,882
7	1	8	Intendente	1	1,355	9,485	1,355	1,355	1,355	1,355	1,355	1,355	1,355	-	-	-	-	-	9,485
			Total	123	212,937	682,147	47,923	63,067	63,067	70,616	75,358	212,937	142,739	6,440	-	-	-	-	682,147
DISTRITO 14																			
6.5	1.5	8	Presidente Consejo Distrital	1	7,603	49,422	3,802	7,603	7,603	7,603	7,603	7,603	7,603	-	-	-	-	-	49,422
6.5	1.5	8	Secretario Consejo Distrital	1	5,849	38,016	2,924	5,849	5,849	5,849	5,849	5,849	5,849	-	-	-	-	-	38,016
6.5	1.5	8	Consejero Distrital	6	16,836	109,434	8,418	16,836	16,836	16,836	16,836	16,836	16,836	-	-	-	-	-	109,434
7	1	8	Coordinador Distrital Informática	1	3,220	22,540	3,220	3,220	3,220	3,220	3,220	3,220	3,220	-	-	-	-	-	22,540
7	1	8	Sub-Coordinador de Informática	1	2,806	19,642	2,806	2,806	2,806	2,806	2,806	2,806	2,806	-	-	-	-	-	19,642

MESES	INICIO	FINAL	PUESTO	CANTIDAD DE PERSONAL	COMPENSACION POR TIEMPO EXTRAORDINARIO MENSUAL	1331 COMPENSACION N 2018	ENE	FEB	MAR	ABR	MAY	JUN	JUL	AGO	SEP	OCT	NOV	DIC	TOTAL ANUAL
3.5	4.5	8	Capturista	7	9,485	33,196	-	-	-	4,742	9,485	9,485	9,485	-	-	-	-	-	33,196
8	1	9	Coordinador Distrital Organización Electoral	1	3,220	25,760	3,220	3,220	3,220	3,220	3,220	3,220	3,220	3,220	-	-	-	-	25,760
7	1	8	Sub-Coordinadores Organización Electoral	2	5,612	39,284	5,612	5,612	5,612	5,612	5,612	5,612	5,612	-	-	-	-	-	39,284
4	4	8	Sub-Coordinadores Organización Electoral	1	2,806	11,224	-	-	-	2,806	2,806	2,806	2,806	-	-	-	-	-	11,224
1.5	6	8.5	Asistente electoral	94	132,401	198,601	-	-	-	-	-	132,401	66,200	-	-	-	-	-	198,601
1.5	6	8.5	Supervisor Electoral	11	20,240	30,360	-	-	-	-	-	20,240	10,120	-	-	-	-	-	30,360
6.5	1	8.5	Monitoristas	2	2,817	18,311	2,817	2,817	2,817	2,817	2,817	2,817	1,409	-	-	-	-	-	18,311
7	1	8	Coordinador Distrital Educación Cívica	1	3,220	22,540	3,220	3,220	3,220	3,220	3,220	3,220	3,220	-	-	-	-	-	22,540
7	1	8	Sub-Coordinador Educación Cívica	2	5,612	39,284	5,612	5,612	5,612	5,612	5,612	5,612	5,612	-	-	-	-	-	39,284
8	1	9	Coordinador Distrital Administración	1	3,220	25,760	3,220	3,220	3,220	3,220	3,220	3,220	3,220	3,220	-	-	-	-	25,760
7	1	8	Asistente Distrital	1	1,697	11,882	1,697	1,697	1,697	1,697	1,697	1,697	1,697	-	-	-	-	-	11,882
7	1	8	Intendente	1	1,355	9,485	1,355	1,355	1,355	1,355	1,355	1,355	1,355	-	-	-	-	-	9,485
Total				134	227,999	704,740	47,923	63,067	63,067	70,616	75,358	227,999	150,270	6,440	-	-	-	-	704,740
Distrito 15																			
6.5	1.5	8	Presidente Consejo Distrital	1	7,603	49,422	3,802	7,603	7,603	7,603	7,603	7,603	7,603	-	-	-	-	-	49,422
6.5	1.5	8	Secretario Consejo Distrital	1	5,849	38,016	2,924	5,849	5,849	5,849	5,849	5,849	5,849	-	-	-	-	-	38,016
6.5	1.5	8	Consejero Distrital	6	16,836	109,434	8,418	16,836	16,836	16,836	16,836	16,836	16,836	-	-	-	-	-	109,434
7	1	8	Coordinador Distrital Informática	1	3,220	22,540	3,220	3,220	3,220	3,220	3,220	3,220	3,220	-	-	-	-	-	22,540
7	1	8	Sub-Coordinador de Informática	1	2,806	19,642	2,806	2,806	2,806	2,806	2,806	2,806	2,806	-	-	-	-	-	19,642
3.5	4.5	8	Capturista	7	9,485	33,196	-	-	-	4,742	9,485	9,485	9,485	-	-	-	-	-	33,196
8	1	9	Coordinador Distrital Organización Electoral	1	3,220	25,760	3,220	3,220	3,220	3,220	3,220	3,220	3,220	3,220	-	-	-	-	25,760
7	1	8	Sub-Coordinadores Organización Electoral	2	5,612	39,284	5,612	5,612	5,612	5,612	5,612	5,612	5,612	-	-	-	-	-	39,284
4	4	8	Sub-Coordinadores Organización Electoral	1	2,806	11,224	-	-	-	2,806	2,806	2,806	2,806	-	-	-	-	-	11,224
1.5	6	8.5	Asistente electoral	147	207,052	310,579	-	-	-	-	-	207,052	103,526	-	-	-	-	-	310,579
1.5	6	8.5	Supervisor Electoral	23	42,320	63,480	-	-	-	-	-	42,320	21,160	-	-	-	-	-	63,480
6.5	1	8.5	Monitoristas	2	2,817	18,311	2,817	2,817	2,817	2,817	2,817	2,817	1,409	-	-	-	-	-	18,311
7	1	8	Coordinador Distrital Educación Cívica	1	3,220	22,540	3,220	3,220	3,220	3,220	3,220	3,220	3,220	-	-	-	-	-	22,540
7	1	8	Sub-Coordinador Educación Cívica	2	5,612	39,284	5,612	5,612	5,612	5,612	5,612	5,612	5,612	-	-	-	-	-	39,284
8	1	9	Coordinador Distrital Administración	1	3,220	25,760	3,220	3,220	3,220	3,220	3,220	3,220	3,220	3,220	-	-	-	-	25,760
7	1	8	Asistente Distrital	1	1,697	11,882	1,697	1,697	1,697	1,697	1,697	1,697	1,697	-	-	-	-	-	11,882
7	1	8	Intendente	1	1,355	9,485	1,355	1,355	1,355	1,355	1,355	1,355	1,355	-	-	-	-	-	9,485
Total				199	324,730	849,838	47,923	63,067	63,067	70,616	75,358	324,730	198,636	6,440	-	-	-	-	849,838
Distrito 16																			
6.5	1.5	8	Presidente Consejo Distrital	1	7,603	49,422	3,802	7,603	7,603	7,603	7,603	7,603	7,603	-	-	-	-	-	49,422
6.5	1.5	8	Secretario Consejo Distrital	1	5,849	38,016	2,924	5,849	5,849	5,849	5,849	5,849	5,849	-	-	-	-	-	38,016
6.5	1.5	8	Consejero Distrital	6	16,836	109,434	8,418	16,836	16,836	16,836	16,836	16,836	16,836	-	-	-	-	-	109,434
7	1	8	Coordinador Distrital Informática	1	3,220	22,540	3,220	3,220	3,220	3,220	3,220	3,220	3,220	-	-	-	-	-	22,540
7	1	8	Sub-Coordinador de Informática	1	2,806	19,642	2,806	2,806	2,806	2,806	2,806	2,806	2,806	-	-	-	-	-	19,642
3.5	4.5	8	Capturista	7	9,485	33,196	-	-	-	4,742	9,485	9,485	9,485	-	-	-	-	-	33,196
8	1	9	Coordinador Distrital Organización Electoral	1	3,220	25,760	3,220	3,220	3,220	3,220	3,220	3,220	3,220	3,220	-	-	-	-	25,760
7	1	8	Sub-Coordinadores Organización Electoral	2	5,612	39,284	5,612	5,612	5,612	5,612	5,612	5,612	5,612	-	-	-	-	-	39,284
4	4	8	Sub-Coordinadores Organización Electoral	1	2,806	11,224	-	-	-	2,806	2,806	2,806	2,806	-	-	-	-	-	11,224
1.5	6	8.5	Asistente electoral	107	150,712	226,067	-	-	-	-	-	150,712	75,356	-	-	-	-	-	226,067
1.5	6	8.5	Supervisor Electoral	15	27,600	41,400	-	-	-	-	-	27,600	13,800	-	-	-	-	-	41,400
6.5	1	8.5	Monitoristas	2	2,817	18,311	2,817	2,817	2,817	2,817	2,817	2,817	1,409	-	-	-	-	-	18,311
7	1	8	Coordinador Distrital Educación Cívica	1	3,220	22,540	3,220	3,220	3,220	3,220	3,220	3,220	3,220	-	-	-	-	-	22,540
7	1	8	Sub-Coordinador Educación Cívica	2	5,612	39,284	5,612	5,612	5,612	5,612	5,612	5,612	5,612	-	-	-	-	-	39,284
8	1	9	Coordinador Distrital Administración	1	3,220	25,760	3,220	3,220	3,220	3,220	3,220	3,220	3,220	3,220	-	-	-	-	25,760
7	1	8	Asistente Distrital	1	1,697	11,882	1,697	1,697	1,697	1,697	1,697	1,697	1,697	-	-	-	-	-	11,882
7	1	8	Intendente	1	1,355	9,485	1,355	1,355	1,355	1,355	1,355	1,355	1,355	-	-	-	-	-	9,485
Total				151	253,670	743,246	47,923	63,067	63,067	70,616	75,358	253,670	163,105	6,440	-	-	-	-	743,246

MESES	INICIO	FINAL	PUESTO	CANTIDAD DE PERSONAL	COMPENSACION POR TIEMPO EXTRAORDINARIO MENSUAL	1331 COMPENSACION N 2018	ENE	FEB	MAR	ABR	MAY	JUN	JUL	AGO	SEP	OCT	NOV	DIC	TOTAL ANUAL
DISTRITO 17																			
6.5	1.5	8	Presidente Consejo Distrital	1	7,603	49,422	3,802	7,603	7,603	7,603	7,603	7,603	7,603	-	-	-	-	-	49,422
6.5	1.5	8	Secretario Consejo Distrital	1	5,849	38,016	2,924	5,849	5,849	5,849	5,849	5,849	5,849	-	-	-	-	-	38,016
6.5	1.5	8	Consejero Distrital	6	16,836	109,434	8,418	16,836	16,836	16,836	16,836	16,836	16,836	-	-	-	-	-	109,434
7	1	8	Coordinador Distrital Informática	1	3,220	22,540	3,220	3,220	3,220	3,220	3,220	3,220	3,220	-	-	-	-	-	22,540
7	1	8	Sub-Coordinador de Informática	1	2,806	19,642	2,806	2,806	2,806	2,806	2,806	2,806	2,806	-	-	-	-	-	19,642
3.5	4.5	8	Capturista	7	9,485	33,196	-	-	-	4,742	9,485	9,485	9,485	-	-	-	-	-	33,196
8	1	9	Coordinador Distrital Organización Electoral	1	3,220	25,760	3,220	3,220	3,220	3,220	3,220	3,220	3,220	3,220	-	-	-	-	25,760
7	1	8	Sub-Coordinadores Organización Electoral	2	5,612	39,284	5,612	5,612	5,612	5,612	5,612	5,612	5,612	-	-	-	-	-	39,284
4	4	8	Sub-Coordinadores Organización Electoral	1	2,806	11,224	-	-	-	2,806	2,806	2,806	2,806	-	-	-	-	-	11,224
1.5	6	8.5	Asistente electoral	115	161,980	242,970	-	-	-	-	-	161,980	80,990	-	-	-	-	-	242,970
1.5	6	8.5	Supervisor Electoral	27	49,680	74,520	-	-	-	-	-	49,680	24,840	-	-	-	-	-	74,520
6.5	1	8.5	Monitoristas	2	2,817	18,311	2,817	2,817	2,817	2,817	2,817	2,817	1,409	-	-	-	-	-	18,311
7	1	8	Coordinador Distrital Educación Cívica	1	3,220	22,540	3,220	3,220	3,220	3,220	3,220	3,220	3,220	-	-	-	-	-	22,540
7	1	8	Sub-Coordinador Educación Cívica	2	5,612	39,284	5,612	5,612	5,612	5,612	5,612	5,612	5,612	-	-	-	-	-	39,284
8	1	9	Coordinador Distrital Administración	1	3,220	25,760	3,220	3,220	3,220	3,220	3,220	3,220	3,220	3,220	-	-	-	-	25,760
7	1	8	Asistente Distrital	1	1,697	11,882	1,697	1,697	1,697	1,697	1,697	1,697	1,697	-	-	-	-	-	11,882
7	1	8	Intendente	1	1,355	9,485	1,355	1,355	1,355	1,355	1,355	1,355	1,355	-	-	-	-	-	9,485
Total				171	287,018	793,269	47,923	63,067	63,067	70,616	75,358	287,018	179,779	6,440	-	-	-	-	793,269
DISTRITO 18																			
6.5	1.5	8	Presidente Consejo Distrital	1	7,603	49,422	3,802	7,603	7,603	7,603	7,603	7,603	7,603	-	-	-	-	-	49,422
6.5	1.5	8	Secretario Consejo Distrital	1	5,849	38,016	2,924	5,849	5,849	5,849	5,849	5,849	5,849	-	-	-	-	-	38,016
6.5	1.5	8	Consejero Distrital	6	16,836	109,434	8,418	16,836	16,836	16,836	16,836	16,836	16,836	-	-	-	-	-	109,434
7	1	8	Coordinador Distrital Informática	2	6,440	45,080	6,440	6,440	6,440	6,440	6,440	6,440	6,440	-	-	-	-	-	45,080
7	1	8	Sub-Coordinador de Informática	2	5,612	39,284	5,612	5,612	5,612	5,612	5,612	5,612	5,612	-	-	-	-	-	39,284
3.5	4.5	8	Capturista	7	9,485	33,196	-	-	-	4,742	9,485	9,485	9,485	-	-	-	-	-	33,196
8	1	9	Coordinador Distrital Organización Electoral	2	6,440	51,520	6,440	6,440	6,440	6,440	6,440	6,440	6,440	6,440	-	-	-	-	51,520
7	1	8	Sub-Coordinadores Organización Electoral	3	8,418	58,926	8,418	8,418	8,418	8,418	8,418	8,418	8,418	-	-	-	-	-	58,926
4	4	8	Sub-Coordinadores Organización Electoral	1	2,806	11,224	-	-	-	2,806	2,806	2,806	2,806	-	-	-	-	-	11,224
1.5	6	8.5	Asistente electoral	130	183,108	274,661	-	-	-	-	-	183,108	91,554	-	-	-	-	-	274,661
1.5	6	8.5	Supervisor Electoral	27	49,680	74,520	-	-	-	-	-	49,680	24,840	-	-	-	-	-	74,520
6.5	1	8.5	Monitoristas	2	2,817	18,311	2,817	2,817	2,817	2,817	2,817	2,817	1,409	-	-	-	-	-	18,311
7	1	8	Coordinador Distrital Educación Cívica	2	6,440	45,080	6,440	6,440	6,440	6,440	6,440	6,440	6,440	-	-	-	-	-	45,080
7	1	8	Sub-Coordinador Educación Cívica	3	8,418	58,926	8,418	8,418	8,418	8,418	8,418	8,418	8,418	-	-	-	-	-	58,926
8	1	9	Coordinador Distrital Administración	2	6,440	51,520	6,440	6,440	6,440	6,440	6,440	6,440	6,440	6,440	-	-	-	-	51,520
7	1	8	Asistente Distrital	1	1,697	11,882	1,697	1,697	1,697	1,697	1,697	1,697	1,697	-	-	-	-	-	11,882
7	1	8	Intendente	1	1,355	9,485	1,355	1,355	1,355	1,355	1,355	1,355	1,355	-	-	-	-	-	9,485
Total				193	329,443	980,486	69,221	84,365	84,365	91,914	96,656	329,443	211,641	12,880	-	-	-	-	980,486
DISTRITO 19																			
6.5	1.5	8	Presidente Consejo Distrital	1	7,603	49,422	3,802	7,603	7,603	7,603	7,603	7,603	7,603	-	-	-	-	-	49,422
6.5	1.5	8	Secretario Consejo Distrital	1	5,849	38,016	2,924	5,849	5,849	5,849	5,849	5,849	5,849	-	-	-	-	-	38,016
6.5	1.5	8	Consejero Distrital	6	16,836	109,434	8,418	16,836	16,836	16,836	16,836	16,836	16,836	-	-	-	-	-	109,434
7	1	8	Coordinador Distrital Informática	1	3,220	22,540	3,220	3,220	3,220	3,220	3,220	3,220	3,220	-	-	-	-	-	22,540
7	1	8	Sub-Coordinador de Informática	1	2,806	19,642	2,806	2,806	2,806	2,806	2,806	2,806	2,806	-	-	-	-	-	19,642
3.5	4.5	8	Capturista	7	9,485	33,196	-	-	-	4,742	9,485	9,485	9,485	-	-	-	-	-	33,196
8	1	9	Coordinador Distrital Organización Electoral	1	3,220	25,760	3,220	3,220	3,220	3,220	3,220	3,220	3,220	3,220	-	-	-	-	25,760
7	1	8	Sub-Coordinadores Organización Electoral	2	5,612	39,284	5,612	5,612	5,612	5,612	5,612	5,612	5,612	-	-	-	-	-	39,284
4	4	8	Sub-Coordinadores Organización Electoral	1	2,806	11,224	-	-	-	2,806	2,806	2,806	2,806	-	-	-	-	-	11,224
1.5	6	8.5	Asistente electoral	138	194,376	291,564	-	-	-	-	-	194,376	97,188	-	-	-	-	-	291,564
1.5	6	8.5	Supervisor Electoral	25	46,000	69,000	-	-	-	-	-	46,000	23,000	-	-	-	-	-	69,000
6.5	1	8.5	Monitoristas	2	2,817	18,311	2,817	2,817	2,817	2,817	2,817	2,817	1,409	-	-	-	-	-	18,311
7	1	8	Coordinador Distrital Educación Cívica	1	3,220	22,540	3,220	3,220	3,220	3,220	3,220	3,220	3,220	-	-	-	-	-	22,540
7	1	8	Sub-Coordinador Educación Cívica	2	5,612	39,284	5,612	5,612	5,612	5,612	5,612	5,612	5,612	-	-	-	-	-	39,284

MESES	INICIO	FINAL	PUESTO	CANTIDAD DE PERSONAL	COMPENSACION POR TIEMPO EXTRAORDINARIO MENSUAL	1331 COMPENSACION N 2018	ENE	FEB	MAR	ABR	MAY	JUN	JUL	AGO	SEP	OCT	NOV	DIC	TOTAL ANUAL
8	1	9	Coordinador Distrital Administración	1	3,220	25,760	3,220	3,220	3,220	3,220	3,220	3,220	3,220	3,220	-	-	-	-	25,760
7	1	8	Asistente Distrital	1	1,697	11,882	1,697	1,697	1,697	1,697	1,697	1,697	1,697	-	-	-	-	-	11,882
7	1	8	Intendente	1	1,355	9,485	1,355	1,355	1,355	1,355	1,355	1,355	1,355	-	-	-	-	-	9,485
Total				192	315,734	836,343	47,923	63,067	63,067	70,616	75,358	315,734	194,137	6,440	-	-	-	-	836,343
Distrito 20																			
6.5	1.5	8	Presidente Consejo Distrital	1	7,603	49,422	3,802	7,603	7,603	7,603	7,603	7,603	7,603	-	-	-	-	-	49,422
6.5	1.5	8	Secretario Consejo Distrital	1	5,849	38,016	2,924	5,849	5,849	5,849	5,849	5,849	5,849	-	-	-	-	-	38,016
6.5	1.5	8	Consejero Distrital	6	16,836	109,434	8,418	16,836	16,836	16,836	16,836	16,836	16,836	-	-	-	-	-	109,434
7	1	8	Coordinador Distrital Informática	1	3,220	22,540	3,220	3,220	3,220	3,220	3,220	3,220	3,220	-	-	-	-	-	22,540
7	1	8	Sub-Coordinador de Informática	1	2,806	19,642	2,806	2,806	2,806	2,806	2,806	2,806	2,806	-	-	-	-	-	19,642
3.5	4.5	8	Capturista	7	9,485	33,196	-	-	-	4,742	9,485	9,485	9,485	-	-	-	-	-	33,196
8	1	9	Coordinador Distrital Organización Electoral	1	3,220	25,760	3,220	3,220	3,220	3,220	3,220	3,220	3,220	3,220	-	-	-	-	25,760
7	1	8	Sub-Coordinadores Organización Electoral	2	5,612	39,284	5,612	5,612	5,612	5,612	5,612	5,612	5,612	-	-	-	-	-	39,284
4	4	8	Sub-Coordinadores Organización Electoral	1	2,806	11,224	-	-	-	2,806	2,806	2,806	2,806	-	-	-	-	-	11,224
1.5	6	8.5	Asistente electoral	93	130,992	196,489	-	-	-	-	-	130,992	65,496	-	-	-	-	-	196,489
1.5	6	8.5	Supervisor Electoral	19	34,960	52,440	-	-	-	-	-	34,960	17,480	-	-	-	-	-	52,440
6.5	1	8.5	Monitoristas	2	2,817	18,311	2,817	2,817	2,817	2,817	2,817	2,817	1,409	-	-	-	-	-	18,311
7	1	8	Coordinador Distrital Educación Cívica	1	3,220	22,540	3,220	3,220	3,220	3,220	3,220	3,220	3,220	-	-	-	-	-	22,540
7	1	8	Sub-Coordinador Educación Cívica	2	5,612	39,284	5,612	5,612	5,612	5,612	5,612	5,612	5,612	-	-	-	-	-	39,284
8	1	9	Coordinador Distrital Administración	1	3,220	25,760	3,220	3,220	3,220	3,220	3,220	3,220	3,220	3,220	-	-	-	-	25,760
7	1	8	Asistente Distrital	1	1,697	11,882	1,697	1,697	1,697	1,697	1,697	1,697	1,697	-	-	-	-	-	11,882
7	1	8	Intendente	1	1,355	9,485	1,355	1,355	1,355	1,355	1,355	1,355	1,355	-	-	-	-	-	9,485
Total				141	241,310	724,707	47,923	63,067	63,067	70,616	75,358	241,310	156,926	6,440	-	-	-	-	724,707
Total Anual				3248		16,237,667	1,066,050	1,368,931	1,368,931	1,519,896	1,614,741	5,572,977	3,565,142	161,000	-	-	-	-	16,237,667

PERSONAL EVENTUAL EDIFICIO	4,588,441
CONSEJOS DISTRITALES	16,237,667
CONSEJO MUNICIPAL	8,401,367
SUMA	29,227,475

MESES	INICIO	FINAL	PUESTO	CANTIDAD DE PERSONAL	COMPENSACIÓN POR TIEMPO EXTRAORDINARIO MENSUAL	1331 COMPENSACIÓN POR TIEMPO EXTRAORDINARIO 2018	ENE	FEB	MAR	ABR	MAY	JUN	JUL	AGO	SEP	OCT	NOV	DIC	TOTAL ANUAL	
			Distrito 1																	
3	4.5	7.5	Presidente Consejo Municipal A	5	38,017	114,050	-	-	-	19,008	38,017	38,017	19,008	-	-	-	-	-	-	114,050
3	4.5	7.5	Presidente Consejo Municipal B	15	87,730	263,190	-	-	-	43,865	87,730	87,730	43,865	-	-	-	-	-	-	263,190
3	4.5	7.5	Presidente Consejo Municipal C	19	85,482	256,445	-	-	-	42,741	85,482	85,482	42,741	-	-	-	-	-	-	256,445
3	4.5	7.5	Presidente Consejo Municipal D	86	356,752	1,070,256	-	-	-	178,376	356,752	356,752	178,376	-	-	-	-	-	-	1,070,256
3	4.5	7.5	Secretario Consejo Municipal A	5	29,243	87,730	-	-	-	14,622	29,243	29,243	14,622	-	-	-	-	-	-	87,730
3	4.5	7.5	Secretario Consejo Municipal B	15	67,485	202,456	-	-	-	33,743	67,485	67,485	33,743	-	-	-	-	-	-	202,456
3	4.5	7.5	Secretario Consejo Municipal C	19	78,817	236,452	-	-	-	39,409	78,817	78,817	39,409	-	-	-	-	-	-	236,452
3	4.5	7.5	Secretario Consejo Municipal D	86	276,920	830,760	-	-	-	138,460	276,920	276,920	138,460	-	-	-	-	-	-	830,760
3	4.5	7.5	Consejero Municipal A	28	78,568	235,704	-	-	-	39,284	78,568	78,568	39,284	-	-	-	-	-	-	235,704
3	4.5	7.5	Consejero Municipal B	60	140,760	422,280	-	-	-	70,380	140,760	140,760	70,380	-	-	-	-	-	-	422,280
3	4.5	7.5	Consejero Municipal C	76	129,002	387,007	-	-	-	64,501	129,002	129,002	64,501	-	-	-	-	-	-	387,007
3	4.5	7.5	Consejero Municipal D	344	533,269	1,599,806	-	-	-	266,634	533,269	533,269	266,634	-	-	-	-	-	-	1,599,806
3	4.5	7.5	Enlace de Servicios	14	39,284	117,852	-	-	-	19,642	39,284	39,284	19,642	-	-	-	-	-	-	117,852
3.5	4.5	8	Coordinador Municipal Informática	125	402,500	1,408,750	-	-	-	201,250	402,500	402,500	402,500	-	-	-	-	-	-	1,408,750
3.5	4.5	8	Capturistas	65	88,070	308,247	-	-	-	44,035	88,070	88,070	88,070	-	-	-	-	-	-	308,247
3	4.5	7.5	Asistente Municipal A	5	8,487	25,461	-	-	-	4,244	8,487	8,487	4,244	-	-	-	-	-	-	25,461
3	4.5	7.5	Asistente Municipal B	15	23,253	69,759	-	-	-	11,627	23,253	23,253	11,627	-	-	-	-	-	-	69,759
3	4.5	7.5	Asistente Municipal C	19	25,744	77,231	-	-	-	12,872	25,744	25,744	12,872	-	-	-	-	-	-	77,231
3	4.5	7.5	Asistente Municipal D	86	116,524	349,572	-	-	-	58,262	116,524	116,524	58,262	-	-	-	-	-	-	349,572
3	4.5	7.5	Intendente Municipal A	5	6,775	20,324	-	-	-	3,387	6,775	6,775	3,387	-	-	-	-	-	-	20,324
3	4.5	7.5	Intendente Municipal B	15	13,251	39,754	-	-	-	6,626	13,251	13,251	6,626	-	-	-	-	-	-	39,754
3	4.5	7.5	Intendente Municipal C	19	16,785	50,356	-	-	-	8,393	16,785	16,785	8,393	-	-	-	-	-	-	50,356
3	4.5	7.5	Intendente Municipal D	86	75,975	227,925	-	-	-	37,987	75,975	75,975	37,987	-	-	-	-	-	-	227,925
Total				1212	18,788	8,401,367	-	-	-	1,359,347	2,718,694	2,718,694	1,604,632	-	-	-	-	-	-	8,401,367
Total Anual				1212	18,788	8,401,367	-	-	-	1,359,347	2,718,694	2,718,694	1,604,632	-	-	-	-	-	-	8,401,367

PERSONAL EVENTUAL EDIFICIO	4,588,441
CONSEJOS DISTRITALES	16,237,667
CONSEJO MUNICIPAL	8,401,367
SUMA	29,227,475

MESES	INICIO	FINAL		CANTIDAD DE PERSONAL	GASTOS DE CAMPO MENSUAL	GASTOS DE CAMPO TOTAL	ENE	FEB	MAR	ABR	MAY	JUN	JUL	AGO	SEP	OCT	NOV	DIC	TOTAL ANUAL	
			Distrito 1																	
8	1	9	Coordinador Distrital Organización Electoral	4	10,960	87,680	10,960	10,960	10,960	10,960	10,960	10,960	10,960	10,960	-	-	-	-	-	87,680
7	1	8	Sub-Coordinadores Organización Electoral	5	13,700	95,900	13,700	13,700	13,700	13,700	13,700	13,700	13,700	13,700	-	-	-	-	-	95,900
4	4	8	Sub-Coordinadores Organización Electoral	1	2,740	10,960	-	-	-	2,740	2,740	-	2,740	-	-	-	-	-	-	10,960
1.5	6	8.5	Asistente electoral	122	309,392	464,088	-	-	-	-	-	309,392	154,696	-	-	-	-	-	-	464,088
1.5	6	8.5	Supervisor Electoral	29	103,675	155,513	-	-	-	-	-	103,675	51,838	-	-	-	-	-	-	155,513
6.5	1	8.5	Monitoristas	2	5,072	32,968	5,072	5,072	5,072	5,072	5,072	5,072	2,536	-	-	-	-	-	-	32,968
				Total	163	445,539	29,732	29,732	29,732	32,472	32,472	445,539	236,470	10,960	-	-	-	-	-	847,109
			Distrito 2																	
8	1	9	Coordinador Distrital Organización Electoral	1	2,740	21,920	2,740	2,740	2,740	2,740	2,740	2,740	2,740	2,740	-	-	-	-	-	21,920
7	1	8	Sub-Coordinadores Organización Electoral	2	5,480	38,360	5,480	5,480	5,480	5,480	5,480	5,480	5,480	5,480	-	-	-	-	-	38,360
4	4	8	Sub-Coordinadores Organización Electoral	1	2,740	10,960	-	-	-	2,740	2,740	-	2,740	-	-	-	-	-	-	10,960
1.5	6	8.5	Asistente electoral	116	294,176	441,264	-	-	-	-	-	294,176	147,088	-	-	-	-	-	-	441,264
1.5	6	8.5	Supervisor Electoral	25	89,375	134,063	-	-	-	-	-	89,375	44,688	-	-	-	-	-	-	134,063
6.5	1	8.5	Monitoristas	2	5,072	32,968	5,072	5,072	5,072	5,072	5,072	5,072	2,536	-	-	-	-	-	-	32,968
				Total	147	399,583	13,292	13,292	13,292	16,032	16,032	399,583	205,272	2,740	-	-	-	-	-	679,535
			Distrito 3																	
8	1	9	Coordinador Distrital Organización Electoral	1	2,740	21,920	2,740	2,740	2,740	2,740	2,740	2,740	2,740	2,740	-	-	-	-	-	21,920
7	1	8	Sub-Coordinadores Organización Electoral	2	5,480	38,360	5,480	5,480	5,480	5,480	5,480	5,480	5,480	5,480	-	-	-	-	-	38,360
4	4	8	Sub-Coordinadores Organización Electoral	1	2,740	10,960	-	-	-	2,740	2,740	-	2,740	-	-	-	-	-	-	10,960
1.5	6	8.5	Asistente electoral	154	390,544	585,816	-	-	-	-	-	390,544	195,272	-	-	-	-	-	-	585,816
1.5	6	8.5	Supervisor Electoral	25	89,375	134,063	-	-	-	-	-	89,375	44,688	-	-	-	-	-	-	134,063
6.5	1	8.5	Monitoristas	2	5,072	32,968	5,072	5,072	5,072	5,072	5,072	5,072	2,536	-	-	-	-	-	-	32,968
				Total	185	495,951	13,292	13,292	13,292	16,032	16,032	495,951	253,456	2,740	-	-	-	-	-	824,087
			Distrito 4																	
1.5	6	8.5	Asistente electoral	106	268,816	403,224	-	-	-	-	-	268,816	134,408	-	-	-	-	-	-	403,224
1.5	6	8.5	Supervisor Electoral	13	46,475	69,713	-	-	-	-	-	46,475	23,238	-	-	-	-	-	-	69,713
6.5	1	8.5	Monitoristas	2	5,072	32,968	5,072	5,072	5,072	5,072	5,072	5,072	2,536	-	-	-	-	-	-	32,968
				Total	121	320,363	5,072	5,072	5,072	5,072	5,072	320,363	160,182	-	-	-	-	-	-	505,905
			Distrito 5																	
8	1	9	Coordinador Distrital Organización Electoral	2	5,480	43,840	5,480	5,480	5,480	5,480	5,480	5,480	5,480	5,480	-	-	-	-	-	43,840
7	1	8	Sub-Coordinadores Organización Electoral	3	8,220	57,540	8,220	8,220	8,220	8,220	8,220	8,220	8,220	8,220	-	-	-	-	-	57,540
4	4	8	Sub-Coordinadores Organización Electoral	1	2,740	10,960	-	-	-	2,740	2,740	-	2,740	-	-	-	-	-	-	10,960
1.5	6	8.5	Asistente electoral	128	324,608	486,912	-	-	-	-	-	324,608	162,304	-	-	-	-	-	-	486,912
1.5	6	8.5	Supervisor Electoral	26	92,950	139,425	-	-	-	-	-	92,950	46,475	-	-	-	-	-	-	139,425
6.5	1	8.5	Monitoristas	2	5,072	32,968	5,072	5,072	5,072	5,072	5,072	5,072	2,536	-	-	-	-	-	-	32,968
				Total	162	439,070	18,772	18,772	18,772	21,512	21,512	439,070	227,755	5,480	-	-	-	-	-	771,645
			Distrito 6																	
1.5	6	8.5	Asistente electoral	111	281,496	422,244	-	-	-	-	-	281,496	140,748	-	-	-	-	-	-	422,244
1.5	6	8.5	Supervisor Electoral	18	64,350	96,525	-	-	-	-	-	64,350	32,175	-	-	-	-	-	-	96,525
6.5	1	8.5	Monitoristas	2	5,072	32,968	5,072	5,072	5,072	5,072	5,072	5,072	2,536	-	-	-	-	-	-	32,968
				Total	131	350,918	5,072	5,072	5,072	5,072	5,072	350,918	175,459	-	-	-	-	-	-	551,737
			Distrito 7																	
1.5	6	8.5	Supervisor Electoral	15	53,625	80,438	-	-	-	-	-	53,625	26,813	-	-	-	-	-	-	80,438
6.5	1	8.5	Monitoristas	2	5,072	32,968	5,072	5,072	5,072	5,072	5,072	5,072	2,536	-	-	-	-	-	-	32,968
				Total	106	284,401	5,072	5,072	5,072	5,072	5,072	284,401	142,201	-	-	-	-	-	-	451,962

MESES	INICIO	FINAL	PUESTO	CANTIDAD DE PERSONAL	GASTOS DE CAMPO MENSUAL	GASTOS DE CAMPO TOTAL	ENE	FEB	MAR	ABR	MAY	JUN	JUL	AGO	SEP	OCT	NOV	DIC	TOTAL ANUAL
			DISTRITO 8																
1.5	6	8.5	Asistente electoral	97	245,992	368,988	-	-	-	-	-	245,992	122,996	-	-	-	-	-	368,988
1.5	6	8.5	Supervisor Electoral	12	42,900	64,350	-	-	-	-	-	42,900	21,450	-	-	-	-	-	64,350
6.5	1	8.5	Monitoristas	2	5,072	32,968	5,072	5,072	5,072	5,072	5,072	5,072	2,536	-	-	-	-	-	32,968
Total				111	293,964	466,306	5,072	5,072	5,072	5,072	5,072	293,964	146,982	-	-	-	-	-	466,306
			DISTRITO 9																
1.5	6	8.5	Asistente electoral	115	291,640	437,460	-	-	-	-	-	291,640	145,820	-	-	-	-	-	437,460
1.5	6	8.5	Supervisor Electoral	11	39,325	58,988	-	-	-	-	-	39,325	19,663	-	-	-	-	-	58,988
6.5	1	8.5	Monitoristas	2	5,072	32,968	5,072	5,072	5,072	5,072	5,072	5,072	2,536	-	-	-	-	-	32,968
Total				128	336,037	529,416	5,072	5,072	5,072	5,072	5,072	336,037	168,019	-	-	-	-	-	529,416
			DISTRITO 10																
1.5	6	8.5	Asistente electoral	108	273,888	410,832	-	-	-	-	-	273,888	136,944	-	-	-	-	-	410,832
1.5	6	8.5	Supervisor Electoral	13	46,475	69,713	-	-	-	-	-	46,475	23,238	-	-	-	-	-	69,713
6.5	1	8.5	Monitoristas	2	5,072	32,968	5,072	5,072	5,072	5,072	5,072	5,072	2,536	-	-	-	-	-	32,968
Total				123	325,435	513,513	5,072	5,072	5,072	5,072	5,072	325,435	162,718	-	-	-	-	-	513,513
			DISTRITO 11																
1.5	6	8.5	Asistente electoral	92	233,312	349,968	-	-	-	-	-	233,312	116,656	-	-	-	-	-	349,968
1.5	6	8.5	Supervisor Electoral	11	39,325	58,988	-	-	-	-	-	39,325	19,663	-	-	-	-	-	58,988
6.5	1	8.5	Monitoristas	2	5,072	32,968	5,072	5,072	5,072	5,072	5,072	5,072	2,536	-	-	-	-	-	32,968
Total				105	277,709	441,924	5,072	5,072	5,072	5,072	5,072	277,709	138,855	-	-	-	-	-	441,924
			DISTRITO 12																
1.5	6	8.5	Asistente electoral	103	261,208	391,812	-	-	-	-	-	261,208	130,604	-	-	-	-	-	391,812
1.5	6	8.5	Supervisor Electoral	29	103,675	155,513	-	-	-	-	-	103,675	51,838	-	-	-	-	-	155,513
6.5	1	8.5	Monitoristas	2	5,072	32,968	5,072	5,072	5,072	5,072	5,072	5,072	2,536	-	-	-	-	-	32,968
Total				134	369,955	580,293	5,072	5,072	5,072	5,072	5,072	369,955	184,978	-	-	-	-	-	580,293
			DISTRITO 13																
1.5	6	8.5	Asistente electoral	82	207,952	311,928	-	-	-	-	-	207,952	103,976	-	-	-	-	-	311,928
1.5	6	8.5	Supervisor Electoral	12	42,900	64,350	-	-	-	-	-	42,900	21,450	-	-	-	-	-	64,350
6.5	1	8.5	Monitoristas	2	5,072	32,968	5,072	5,072	5,072	5,072	5,072	5,072	2,536	-	-	-	-	-	32,968
Total				96	255,924	409,246	5,072	5,072	5,072	5,072	5,072	255,924	127,962	-	-	-	-	-	409,246
			DISTRITO 14																
1.5	6	8.5	Asistente electoral	94	238,384	357,576	-	-	-	-	-	238,384	119,192	-	-	-	-	-	357,576
1.5	6	8.5	Supervisor Electoral	11	39,325	58,988	-	-	-	-	-	39,325	19,663	-	-	-	-	-	58,988
6.5	1	8.5	Monitoristas	2	5,072	32,968	5,072	5,072	5,072	5,072	5,072	5,072	2,536	-	-	-	-	-	32,968
Total				107	282,781	449,532	5,072	5,072	5,072	5,072	5,072	282,781	141,391	-	-	-	-	-	449,532
			DISTRITO 15																
8	1	9	Coordinador Distrital Organización Electoral	1	2,740	21,920	2,740	2,740	2,740	2,740	2,740	2,740	2,740	2,740	-	-	-	-	21,920
7	1	8	Sub-Coordinadores Organización Electoral	2	5,480	38,360	5,480	5,480	5,480	5,480	5,480	5,480	5,480	5,480	-	-	-	-	38,360
4	4	8	Sub-Coordinadores Organización Electoral	1	2,740	10,960	-	-	-	2,740	2,740	2,740	2,740	-	-	-	-	-	10,960
1.5	6	8.5	Asistente electoral	147	372,792	559,188	-	-	-	-	-	372,792	186,396	-	-	-	-	-	559,188
1.5	6	8.5	Supervisor Electoral	23	82,225	123,338	-	-	-	-	-	82,225	41,113	-	-	-	-	-	123,338
6.5	1	8.5	Monitoristas	2	5,072	32,968	5,072	5,072	5,072	5,072	5,072	5,072	2,536	-	-	-	-	-	32,968
Total				176	471,049	786,734	13,292	13,292	13,292	16,032	16,032	471,049	241,005	2,740	-	-	-	-	786,734

MESES	INICIO	FINAL	PUESTO	CANTIDAD DE PERSONAL	GASTOS DE CAMPO MENSUAL	GASTOS DE CAMPO TOTAL	ENE	FEB	MAR	ABR	MAY	JUN	JUL	AGO	SEP	OCT	NOV	DIC	TOTAL ANUAL	
Distrito 16																				
1.5	6	8.5	Asistente electoral	107	271,352	407,028	-	-	-	-	-	271,352	135,676	-	-	-	-	-	407,028	
1.5	6	8.5	Supervisor Electoral	15	53,625	80,438	-	-	-	-	-	53,625	26,813	-	-	-	-	-	80,438	
6.5	1	8.5	Monitoristas	2	5,072	32,968	5,072	5,072	5,072	5,072	5,072	5,072	2,536	-	-	-	-	-	32,968	
Total				124	330,049	520,434	5,072	5,072	5,072	5,072	5,072	330,049	165,025	-	-	-	-	-	520,434	
Distrito 17																				
8	1	9	Coordinador Distrital Organización Electoral	1	2,740	21,920	2,740	2,740	2,740	2,740	2,740	2,740	2,740	2,740	-	-	-	-	21,920	
7	1	8	Sub-Coordinadores Organización Electoral	2	5,480	38,360	5,480	5,480	5,480	5,480	5,480	5,480	5,480	-	-	-	-	-	38,360	
4	4	8	Sub-Coordinadores Organización Electoral	1	2,740	10,960	-	-	-	2,740	2,740	2,740	2,740	-	-	-	-	-	10,960	
1.5	6	8.5	Asistente electoral	115	291,640	437,460	-	-	-	-	-	291,640	145,820	-	-	-	-	-	437,460	
1.5	6	8.5	Supervisor Electoral	27	96,525	144,788	-	-	-	-	-	96,525	48,263	-	-	-	-	-	144,788	
6.5	1	8.5	Monitoristas	2	5,072	32,968	5,072	5,072	5,072	5,072	5,072	5,072	2,536	-	-	-	-	-	32,968	
Total				148	404,197	686,456	13,292	13,292	13,292	16,032	16,032	404,197	207,579	2,740	-	-	-	-	686,456	
Distrito 18																				
8	1	9	Coordinador Distrital Organización Electoral	2	5,480	43,840	5,480	5,480	5,480	5,480	5,480	5,480	5,480	5,480	-	-	-	-	43,840	
7	1	8	Sub-Coordinadores Organización Electoral	3	8,220	57,540	8,220	8,220	8,220	8,220	8,220	8,220	8,220	-	-	-	-	-	57,540	
4	4	8	Sub-Coordinadores Organización Electoral	1	2,740	10,960	-	-	-	2,740	2,740	2,740	2,740	-	-	-	-	-	10,960	
1.5	6	8.5	Asistente electoral	130	329,680	494,520	-	-	-	-	-	329,680	164,840	-	-	-	-	-	494,520	
1.5	6	8.5	Supervisor Electoral	27	96,525	144,788	-	-	-	-	-	96,525	48,263	-	-	-	-	-	144,788	
6.5	1	8.5	Monitoristas	2	5,072	32,968	5,072	5,072	5,072	5,072	5,072	5,072	2,536	-	-	-	-	-	32,968	
Total				165	447,717	784,616	18,772	18,772	18,772	21,512	21,512	447,717	232,079	5,480	-	-	-	-	784,616	
Distrito 19																				
8	1	9	Coordinador Distrital Organización Electoral	1	2,740	21,920	2,740	2,740	2,740	2,740	2,740	2,740	2,740	2,740	-	-	-	-	21,920	
7	1	8	Sub-Coordinadores Organización Electoral	2	5,480	38,360	5,480	5,480	5,480	5,480	5,480	5,480	5,480	-	-	-	-	-	38,360	
4	4	8	Sub-Coordinadores Organización Electoral	1	2,740	10,960	-	-	-	2,740	2,740	2,740	2,740	-	-	-	-	-	10,960	
1.5	6	8.5	Asistente electoral	138	349,968	524,952	-	-	-	-	-	349,968	174,984	-	-	-	-	-	524,952	
1.5	6	8.5	Supervisor Electoral	25	89,375	134,063	-	-	-	-	-	89,375	44,688	-	-	-	-	-	134,063	
6.5	1	8.5	Monitoristas	2	5,072	32,968	5,072	5,072	5,072	5,072	5,072	5,072	2,536	-	-	-	-	-	32,968	
Total				169	455,375	763,223	13,292	13,292	13,292	16,032	16,032	455,375	233,168	2,740	-	-	-	-	763,223	
Distrito 20																				
1.5	6	8.5	Asistente electoral	93	235,848	353,772	-	-	-	-	-	235,848	117,924	-	-	-	-	-	353,772	
1.5	6	8.5	Supervisor Electoral	19	67,925	101,888	-	-	-	-	-	67,925	33,963	-	-	-	-	-	101,888	
6.5	1	8.5	Monitoristas	2	5,072	32,968	5,072	5,072	5,072	5,072	5,072	5,072	2,536	-	-	-	-	-	32,968	
Total				114	308,845	488,628	5,072	5,072	5,072	5,072	5,072	308,845	154,423	-	-	-	-	-	-	488,628
Total Anual				2715	12,052,293	12,052,293	194,600	194,600	194,600	216,520	216,520	7,294,862	3,704,971	35,620	-	-	-	-	12,052,293	

PERSONAL EVENTUAL EDIFICIO	-
CONSEJOS DISTRITALES	12,052,293
CONSEJO MUNICIPAL	-
SUMA	12,052,293

			CANTIDAD DE PERSONAL	MENSUAL	1411 CUOTAS AL IMSS	ENE	FEB	MAR	ABR	MAY	JUN	JUL	AGO	SEP	OCT	NOV	DIC	TOTAL ANUAL
Presidencia																		
7	1	8	Coordinador Central Comunicación Social	1	791	5,536	791	791	791	791	791	791	-	-	-	-	-	5,536
7	1	8	Técnico Auxiliar Comunicación Social	6	4,058	28,406	4,058	4,058	4,058	4,058	4,058	4,058	-	-	-	-	-	28,406
7	1	8	Coordinador de Promoción, difusión y distribución	1	791	5,536	791	791	791	791	791	791	-	-	-	-	-	5,536
7	1	8	Técnico Auxiliar Editorial	3	2,029	14,203	2,029	2,029	2,029	2,029	2,029	2,029	-	-	-	-	-	14,203
7	1	8	Asistentes auxiliares	1	639	4,475	639	639	639	639	639	639	-	-	-	-	-	4,475
			Total	12	8,308	58,154	8,308	8,308	8,308	8,308	8,308	8,308	-	-	-	-	-	58,154
Partidos Políticos																		
7	1	8	Asistentes auxiliares	1	639	4,475	639	639	639	639	639	639	-	-	-	-	-	4,475
			Total	1	639	4,475	639	639	639	639	639	639	-	-	-	-	-	4,475
Secretaría Ejecutiva																		
7	1	8	Coordinador Central	2	1,582	11,071	1,582	1,582	1,582	1,582	1,582	1,582	-	-	-	-	-	11,071
7	1	8	Técnico Auxiliar	6	4,058	28,406	4,058	4,058	4,058	4,058	4,058	4,058	-	-	-	-	-	28,406
10	1	11	Técnico Auxiliar	2	1,353	13,526	1,353	1,353	1,353	1,353	1,353	1,353	1,353	1,353	1,353	-	-	13,526
			Total	10	6,992	53,003	6,992	6,992	6,992	6,992	6,992	6,992	1,353	1,353	1,353	-	-	53,003
Administración y Finanzas																		
9	1	10	Coordinador Central	3	2,372	21,352	2,372	2,372	2,372	2,372	2,372	2,372	2,372	2,372	-	-	-	21,352
7	3	10	Coordinador Central	6	4,745	33,214	-	-	4,745	4,745	4,745	4,745	4,745	4,745	-	-	-	33,214
7	1	8	Técnico Auxiliar	6	4,058	28,406	4,058	4,058	4,058	4,058	4,058	4,058	-	-	-	-	-	28,406
9	1	10	Técnico Auxiliar	6	4,058	36,521	4,058	4,058	4,058	4,058	4,058	4,058	4,058	4,058	-	-	-	36,521
7	3	10	Técnico Auxiliar	9	6,087	42,608	-	-	6,087	6,087	6,087	6,087	6,087	6,087	6,087	-	-	42,608
8	1	9	Auxiliar de Mantenimiento Central	4	2,392	19,139	2,392	2,392	2,392	2,392	2,392	2,392	2,392	2,392	-	-	-	19,139
8	1	9	Intendente Central	4	2,202	17,614	2,202	2,202	2,202	2,202	2,202	2,202	2,202	-	-	-	-	17,614
2.5	5.5	8.5	Capturista	6	3,239	8,098	-	-	-	1,620	3,239	3,239	3,239	-	-	-	-	11,337
			Total	44	29,153	206,952	15,082	15,082	25,914	25,914	27,534	29,153	29,153	25,095	17,262	-	-	210,191
Organización Electoral																		
8	1	9	Coordinador Central	12	9,490	75,917	9,490	9,490	9,490	9,490	9,490	9,490	9,490	-	-	-	-	75,917
8	1	9	Asistentes auxiliares	8	5,114	40,913	5,114	5,114	5,114	5,114	5,114	5,114	5,114	-	-	-	-	40,913
			Total	20	14,604	116,830	14,604	14,604	14,604	14,604	14,604	14,604	14,604	-	-	-	-	116,830
Educación Cívica																		
7	1	8	Coordinador Central	5	3,954	27,678	3,954	3,954	3,954	3,954	3,954	3,954	-	-	-	-	-	27,678
			Total	5	3,954	27,678	3,954	3,954	3,954	3,954	3,954	3,954	-	-	-	-	-	27,678
Jurídico																		
7	1	8	Coordinador Central	1	791	5,536	791	791	791	791	791	791	-	-	-	-	-	5,536
10	1	11	Técnico	8	6,075	60,753	6,075	6,075	6,075	6,075	6,075	6,075	6,075	6,075	6,075	-	-	60,753
7	1	8	Técnico	1	759	5,316	759	759	759	759	759	759	-	-	-	-	-	5,316
7	1	8	Técnico Auxiliar	4	2,705	18,937	2,705	2,705	2,705	2,705	2,705	2,705	-	-	-	-	-	18,937
			Total	14	10,331	90,541	10,331	10,331	10,331	10,331	10,331	10,331	6,075	6,075	6,075	-	-	90,541
Unidad Técnica de Prerrogativas																		
7	1	8	Técnico Auxiliar	6	4,058	28,406	4,058	4,058	4,058	4,058	4,058	4,058	-	-	-	-	-	28,406
3	1	4	Capturista	20	10,797	32,392	10,797	10,797	10,797	-	-	-	-	-	-	-	-	32,392
			Total	26	14,855	60,797	14,855	14,855	14,855	4,058	4,058	4,058	-	-	-	-	-	60,797
Contraloría General																		
7	1	8	Técnico	3	2,278	15,948	2,278	2,278	2,278	2,278	2,278	2,278	-	-	-	-	-	15,948
			Total	3	2,278	15,948	2,278	2,278	2,278	2,278	2,278	2,278	-	-	-	-	-	15,948
Unidad de Género y no Discriminación																		
7	1	8	Técnico Auxiliar	3	2,029	14,203	2,029	2,029	2,029	2,029	2,029	2,029	-	-	-	-	-	14,203
			Total	3	2,029	14,203	2,029	2,029	2,029	2,029	2,029	2,029	-	-	-	-	-	14,203
Unidad de Transparencia																		
7	1	8	Técnico Auxiliar	4	2,705	18,937	2,705	2,705	2,705	2,705	2,705	2,705	-	-	-	-	-	18,937
10	1	11	Técnico Auxiliar	3	2,029	20,290	2,029	2,029	2,029	2,029	2,029	2,029	2,029	2,029	2,029	-	-	20,290
			Total	7	4,734	39,227	4,734	4,734	4,734	4,734	4,734	4,734	2,029	2,029	2,029	-	-	39,227

MESES	INICIO	FINAL	PUESTO	CANTIDAD DE PERSONAL	MENSUAL	1411 CUOTAS AL IMSS	ENE	FEB	MAR	ABR	MAY	JUN	JUL	AGO	SEP	OCT	NOV	DIC	TOTAL ANUAL	
Secretaría de Comisiones																				
7	1	8	Técnicos	2	1,519	10,632	1,519	1,519	1,519	1,519	1,519	1,519	1,519	-	-	-	-	-	10,632	
7	1	8	Técnico Auxiliar	3	2,029	14,203	2,029	2,029	2,029	2,029	2,029	2,029	2,029	-	-	-	-	-	14,203	
Total				5	3,548	24,834	3,548	3,548	3,548	3,548	3,548	3,548	3,548	3,548	-	-	-	-	24,834	
Unidad de Fiscalización																				
7	1	8	Técnico auxiliar	3	2,029	14,203	2,029	2,029	2,029	2,029	2,029	2,029	2,029	-	-	-	-	-	14,203	
Total				3	2,029	14,203	2,029	2,029	2,029	2,029	2,029	2,029	2,029	2,029	-	-	-	-	-	14,203
Participación Ciudadana																				
7	1	8	Técnico	1	759	5,316	759	759	759	759	759	759	759	-	-	-	-	-	5,316	
7	1	8	Técnicos auxiliares	2	1,353	9,469	1,353	1,353	1,353	1,353	1,353	1,353	1,353	-	-	-	-	-	9,469	
Total				3	2,112	14,784	2,112	2,112	2,112	2,112	2,112	2,112	2,112	2,112	-	-	-	-	-	14,784
Unidad de Informática																				
7	1	8	Programador Informática	9	7,117	49,820	7,117	7,117	7,117	7,117	7,117	7,117	7,117	-	-	-	-	-	49,820	
7	1	8	Coordinador Central	5	3,954	27,678	3,954	3,954	3,954	3,954	3,954	3,954	3,954	-	-	-	-	-	27,678	
7	1	8	Técnico auxiliar	16	10,821	75,748	10,821	10,821	10,821	10,821	10,821	10,821	10,821	-	-	-	-	-	75,748	
7	1	8	Asistente auxiliar	1	639	4,475	639	639	639	639	639	639	639	-	-	-	-	-	4,475	
7	1	8	Capturista	15	8,098	56,685	8,098	8,098	8,098	8,098	8,098	8,098	8,098	-	-	-	-	-	56,685	
Total				46	30,630	214,407	30,630	30,630	30,630	30,630	30,630	30,630	30,630	30,630	-	-	-	-	-	214,407
Total Anual				202		956,037	122,125	122,125	132,957	122,160	123,779	125,399	125,399	49,156	26,719	9,457	-	-	-	959,276

PERSONAL EVENTUAL EDIFICIO	959,276
CONSEJOS DISTRITALES	4,767,080
CONSEJO MUNICIPAL	2,260,952
SUMA	7,987,308



INSTITUTO ELECTORAL Y DE PARTICIPACION CIUDADANA DEL ESTADO DE JALISCO
ANTEPROYECTO DE PRESUPUESTO 2018

PERSONAL EVENTUAL CONSEJOS DISTRITALES

1411 CUOTAS AL IMSS POR ENFERMEDADES Y MATERNIDAD

MESES	INICIO	FINAL	PUESTO	CANTIDAD DE PERSONAL	1411 CUOTAS AL IMSS	1411 CUOTAS AL IMSS	ENE	FEB	MAR	ABR	MAY	JUN	JUL	AUG	SEPT	OCT	NOV	DIC	TOTAL ANUAL	
			DISTRITO 1																	
6.5	1.5	8	Presidente Consejo Distrital	1	1,069	6,946	534	1,069	1,069	1,069	1,069	1,069	1,069	-	-	-	-	-	6,946	
6.5	1.5	8	Secretario Consejo Distrital	1	912	5,925	456	912	912	912	912	912	912	-	-	-	-	-	5,925	
6.5	1.5	8	Consejero Distrital	6	3,836	24,932	1,918	3,836	3,836	3,836	3,836	3,836	3,836	-	-	-	-	-	24,932	
7	1	8	Coordinador Distrital Informática	4	2,705	18,937	2,705	2,705	2,705	2,705	2,705	2,705	2,705	-	-	-	-	-	18,937	
7	1	8	Sub-Coordinador de Informática	4	2,557	17,900	2,557	2,557	2,557	2,557	2,557	2,557	2,557	-	-	-	-	-	17,900	
3.5	4.5	8	Capturista	7	3,779	13,227	-	-	-	1,890	3,779	3,779	3,779	-	-	-	-	-	13,227	
8	1	9	Coordinador Distrital Organización Electoral	4	2,998	23,986	2,998	2,998	2,998	2,998	2,998	2,998	2,998	2,998	-	-	-	-	23,986	
7	1	8	Sub-Coordinadores Organización Electoral	5	3,563	24,938	3,563	3,563	3,563	3,563	3,563	3,563	3,563	-	-	-	-	-	24,938	
4	4	8	Sub-Coordinadores Organización Electoral	1	713	2,850	-	-	-	713	713	713	713	-	-	-	-	-	2,850	
1.5	6	8.5	Asistente electoral	122	71,003	106,504	-	-	-	-	-	71,003	35,501	-	-	-	-	-	106,504	
1.5	6	8.5	Supervisor Electoral	29	18,803	28,205	-	-	-	-	-	18,803	9,402	-	-	-	-	-	28,205	
6.5	1	8.5	Monitoristas	2	1,164	7,566	1,164	1,164	1,164	1,164	1,164	1,164	582	-	-	-	-	-	7,566	
7	1	8	Coordinador Distrital Educación Cívica	4	2,705	18,937	2,705	2,705	2,705	2,705	2,705	2,705	2,705	-	-	-	-	-	18,937	
7	1	8	Sub-Coordinador Educación Cívica	5	3,196	22,374	3,196	3,196	3,196	3,196	3,196	3,196	3,196	-	-	-	-	-	22,374	
8	1	9	Coordinador Distrital Administración	4	2,705	21,642	2,705	2,705	2,705	2,705	2,705	2,705	2,705	2,705	-	-	-	-	21,642	
7	1	8	Asistente Distrital	1	550	3,853	550	550	550	550	550	550	550	-	-	-	-	-	3,853	
7	1	8	Intendente	1	540	3,779	540	540	540	540	540	540	540	-	-	-	-	-	3,779	
Total				201	122,798	352,502	25,592	28,500	28,500	31,102	32,992	122,798	77,313	5,704	-	-	-	-	-	352,502
			DISTRITO 2																	
6.5	1.5	8	Presidente Consejo Distrital	1	1,069	6,946	534	1,069	1,069	1,069	1,069	1,069	1,069	-	-	-	-	-	6,946	
6.5	1.5	8	Secretario Consejo Distrital	1	912	5,925	456	912	912	912	912	912	912	-	-	-	-	-	5,925	
6.5	1.5	8	Consejero Distrital	6	3,836	24,932	1,918	3,836	3,836	3,836	3,836	3,836	3,836	-	-	-	-	-	24,932	
7	1	8	Coordinador Distrital Informática	1	676	4,734	676	676	676	676	676	676	676	-	-	-	-	-	4,734	
7	1	8	Sub-Coordinador de Informática	1	639	4,475	639	639	639	639	639	639	639	-	-	-	-	-	4,475	
3.5	4.5	8	Capturista	7	3,779	13,227	-	-	-	1,890	3,779	3,779	3,779	-	-	-	-	-	13,227	
8	1	9	Coordinador Distrital Organización Electoral	1	750	5,997	750	750	750	750	750	750	750	750	-	-	-	-	5,997	
7	1	8	Sub-Coordinadores Organización Electoral	2	1,425	9,975	1,425	1,425	1,425	1,425	1,425	1,425	1,425	-	-	-	-	-	9,975	
4	4	8	Sub-Coordinadores Organización Electoral	1	713	2,850	-	-	-	713	713	713	713	-	-	-	-	-	2,850	
1.5	6	8.5	Asistente electoral	116	67,511	101,266	-	-	-	-	-	67,511	33,755	-	-	-	-	-	101,266	
1.5	6	8.5	Supervisor Electoral	25	16,210	24,314	-	-	-	-	-	16,210	8,105	-	-	-	-	-	24,314	
6.5	1	8.5	Monitoristas	2	1,164	7,566	1,164	1,164	1,164	1,164	1,164	1,164	582	-	-	-	-	-	7,566	
7	1	8	Coordinador Distrital Educación Cívica	1	676	4,734	676	676	676	676	676	676	676	-	-	-	-	-	4,734	
7	1	8	Sub-Coordinador Educación Cívica	2	1,279	8,950	1,279	1,279	1,279	1,279	1,279	1,279	1,279	-	-	-	-	-	8,950	
8	1	9	Coordinador Distrital Administración	1	676	5,411	676	676	676	676	676	676	676	676	-	-	-	-	5,411	
7	1	8	Asistente Distrital	1	550	3,853	550	550	550	550	550	550	550	-	-	-	-	-	3,853	
7	1	8	Intendente	1	540	3,779	540	540	540	540	540	540	540	-	-	-	-	-	3,779	
Total				170	102,404	238,934	11,284	14,192	14,192	16,794	18,683	102,404	59,961	1,426	-	-	-	-	-	238,934
			DISTRITO 3																	
6.5	1.5	8	Presidente Consejo Distrital	1	1,069	6,946	534	1,069	1,069	1,069	1,069	1,069	1,069	-	-	-	-	-	6,946	
6.5	1.5	8	Secretario Consejo Distrital	1	912	5,925	456	912	912	912	912	912	912	-	-	-	-	-	5,925	
6.5	1.5	8	Consejero Distrital	6	3,836	24,932	1,918	3,836	3,836	3,836	3,836	3,836	3,836	-	-	-	-	-	24,932	
7	1	8	Coordinador Distrital Informática	1	676	4,734	676	676	676	676	676	676	676	-	-	-	-	-	4,734	
7	1	8	Sub-Coordinador de Informática	1	639	4,475	639	639	639	639	639	639	639	-	-	-	-	-	4,475	
3.5	4.5	8	Capturista	7	3,779	13,227	-	-	-	1,890	3,779	3,779	3,779	-	-	-	-	-	13,227	
8	1	9	Coordinador Distrital Organización Electoral	1	750	5,997	750	750	750	750	750	750	750	750	-	-	-	-	5,997	
7	1	8	Sub-Coordinadores Organización Electoral	2	1,425	9,975	1,425	1,425	1,425	1,425	1,425	1,425	1,425	-	-	-	-	-	9,975	
4	4	8	Sub-Coordinadores Organización Electoral	1	713	2,850	-	-	-	713	713	713	713	-	-	-	-	-	2,850	
1.5	6	8.5	Asistente electoral	154	89,627	134,440	-	-	-	-	-	89,627	44,813	-	-	-	-	-	134,440	
1.5	6	8.5	Supervisor Electoral	25	16,210	24,314	-	-	-	-	-	16,210	8,105	-	-	-	-	-	24,314	
6.5	1	8.5	Monitoristas	2	1,164	7,566	1,164	1,164	1,164	1,164	1,164	1,164	582	-	-	-	-	-	7,566	
7	1	8	Coordinador Distrital Educación Cívica	1	676	4,734	676	676	676	676	676	676	676	-	-	-	-	-	4,734	
7	1	8	Sub-Coordinador Educación Cívica	2	1,279	8,950	1,279	1,279	1,279	1,279	1,279	1,279	1,279	-	-	-	-	-	8,950	



INSTITUTO ELECTORAL Y DE PARTICIPACIÓN CIUDADANA DEL ESTADO DE JALISCO
 ANTEPROYECTO DE PRESUPUESTO 2018
 PERSONAL EVENTUAL CONSEJOS DISTRITALES
 1411 CUOTAS AL IMSS POR ENFERMEDADES Y MATERNIDAD

MESES	INICIO	FINAL	PUESTO	CANTIDAD DE PERSONAL	1411 CUOTAS AL IMSS	1411 CUOTAS AL IMSS	ENE	FEB	MAR	ABR	MAY	JUN	JUL	AGO	SEP	OCT	NOV	DIC	TOTAL ANUAL
8	1	9	Coordinador Distrital Administración	1	676	5,411	676	676	676	676	676	676	676	676	-	-	-	-	5,411
7	1	8	Asistente Distrital	1	550	3,853	550	550	550	550	550	550	550	-	-	-	-	-	3,853
7	1	8	Intendente	1	540	3,779	540	540	540	540	540	540	540	-	-	-	-	-	3,779
Total				208	124,519	272,108	11,284	14,192	14,192	16,794	18,683	124,519	71,019	1,426	-	-	-	-	272,108
DISTRITO 4																			
6.5	1.5	8	Presidente Consejo Distrital	1	1,069	6,946	534	1,069	1,069	1,069	1,069	1,069	1,069	-	-	-	-	-	6,946
6.5	1.5	8	Secretario Consejo Distrital	1	912	5,925	456	912	912	912	912	912	912	-	-	-	-	-	5,925
6.5	1.5	8	Consejero Distrital	6	3,836	24,932	1,918	3,836	3,836	3,836	3,836	3,836	3,836	-	-	-	-	-	24,932
7	1	8	Coordinador Distrital Informática	1	676	4,734	676	676	676	676	676	676	676	-	-	-	-	-	4,734
7	1	8	Sub-Coordinador de Informática	1	639	4,475	639	639	639	639	639	639	639	-	-	-	-	-	4,475
3.5	4.5	8	Capturista	7	3,779	13,227	-	-	-	1,890	3,779	3,779	3,779	-	-	-	-	-	13,227
8	1	9	Coordinador Distrital Organización Electoral	1	676	5,411	676	676	676	676	676	676	676	676	-	-	-	-	5,411
7	1	8	Sub-Coordinadores Organización Electoral	2	1,279	8,950	1,279	1,279	1,279	1,279	1,279	1,279	1,279	-	-	-	-	-	8,950
4	4	8	Sub-Coordinadores Organización Electoral	1	639	2,557	-	-	-	639	639	639	639	-	-	-	-	-	2,557
1.5	6	8.5	Asistente electoral	106	61,691	92,536	-	-	-	-	-	61,691	30,845	-	-	-	-	-	92,536
1.5	6	8.5	Supervisor Electoral	13	8,429	12,644	-	-	-	-	-	8,429	4,215	-	-	-	-	-	12,644
6.5	1	8.5	Monitoristas	2	1,164	7,566	1,164	1,164	1,164	1,164	1,164	1,164	582	-	-	-	-	-	7,566
7	1	8	Coordinador Distrital Educación Cívica	1	676	4,734	676	676	676	676	676	676	676	-	-	-	-	-	4,734
7	1	8	Sub-Coordinador Educación Cívica	2	1,279	8,950	1,279	1,279	1,279	1,279	1,279	1,279	1,279	-	-	-	-	-	8,950
8	1	9	Coordinador Distrital Administración	1	676	5,411	676	676	676	676	676	676	676	676	-	-	-	-	5,411
7	1	8	Asistente Distrital	1	550	3,853	550	550	550	550	550	550	550	-	-	-	-	-	3,853
7	1	8	Intendente	1	540	3,779	540	540	540	540	540	540	540	-	-	-	-	-	3,779
Total				148	88,510	216,629	11,064	13,972	13,972	16,501	18,390	88,510	52,868	1,353	-	-	-	-	216,629
DISTRITO 5																			
6.5	1.5	8	Presidente Consejo Distrital	1	1,069	6,946	534	1,069	1,069	1,069	1,069	1,069	1,069	-	-	-	-	-	6,946
6.5	1.5	8	Secretario Consejo Distrital	1	912	5,925	456	912	912	912	912	912	912	-	-	-	-	-	5,925
6.5	1.5	8	Consejero Distrital	6	3,836	24,932	1,918	3,836	3,836	3,836	3,836	3,836	3,836	-	-	-	-	-	24,932
7	1	8	Coordinador Distrital Informática	2	1,353	9,469	1,353	1,353	1,353	1,353	1,353	1,353	1,353	-	-	-	-	-	9,469
7	1	8	Sub-Coordinador de Informática	2	1,279	8,950	1,279	1,279	1,279	1,279	1,279	1,279	1,279	-	-	-	-	-	8,950
3.5	4.5	8	Capturista	7	3,779	13,227	-	-	-	1,890	3,779	3,779	3,779	-	-	-	-	-	13,227
8	1	9	Coordinador Distrital Organización Electoral	2	1,499	11,993	1,499	1,499	1,499	1,499	1,499	1,499	1,499	1,499	-	-	-	-	11,993
7	1	8	Sub-Coordinadores Organización Electoral	3	2,138	14,963	2,138	2,138	2,138	2,138	2,138	2,138	2,138	-	-	-	-	-	14,963
4	4	8	Sub-Coordinadores Organización Electoral	1	713	2,850	-	-	-	713	713	713	713	-	-	-	-	-	2,850
1.5	6	8.5	Asistente electoral	128	80,755	121,133	-	-	-	-	-	80,755	40,378	-	-	-	-	-	121,133
1.5	6	8.5	Supervisor Electoral	26	18,031	27,046	-	-	-	-	-	18,031	9,015	-	-	-	-	-	27,046
6.5	1	8.5	Monitoristas	2	1,262	8,202	1,262	1,262	1,262	1,262	1,262	1,262	631	-	-	-	-	-	8,202
7	1	8	Coordinador Distrital Educación Cívica	2	1,353	9,469	1,353	1,353	1,353	1,353	1,353	1,353	1,353	-	-	-	-	-	9,469
7	1	8	Sub-Coordinador Educación Cívica	3	1,918	13,425	1,918	1,918	1,918	1,918	1,918	1,918	1,918	-	-	-	-	-	13,425
8	1	9	Coordinador Distrital Administración	2	1,353	10,821	1,353	1,353	1,353	1,353	1,353	1,353	1,353	1,353	-	-	-	-	10,821
7	1	8	Asistente Distrital	1	550	3,853	550	550	550	550	550	550	550	-	-	-	-	-	3,853
7	1	8	Intendente	1	540	3,779	540	540	540	540	540	540	540	-	-	-	-	-	3,779
Total				190	122,337	296,982	16,151	19,059	19,059	21,661	23,551	122,337	72,313	2,852	-	-	-	-	296,982
DISTRITO 6																			
6.5	1.5	8	Presidente Consejo Distrital	1	1,069	6,946	534	1,069	1,069	1,069	1,069	1,069	1,069	-	-	-	-	-	6,946
6.5	1.5	8	Secretario Consejo Distrital	1	912	5,925	456	912	912	912	912	912	912	-	-	-	-	-	5,925
6.5	1.5	8	Consejero Distrital	6	3,836	24,932	1,918	3,836	3,836	3,836	3,836	3,836	3,836	-	-	-	-	-	24,932
7	1	8	Coordinador Distrital Informática	1	676	4,734	676	676	676	676	676	676	676	-	-	-	-	-	4,734
7	1	8	Sub-Coordinador de Informática	1	639	4,475	639	639	639	639	639	639	639	-	-	-	-	-	4,475

MESES	INICIO	FINAL	PUESTO	CANTIDAD DE PERSONAL	1411 CUOTAS AL IMSS	1411 CUOTAS AL IMSS	ENE	FEB	MAR	ABR	MAY	JUN	JUL	AGO	SEP	OCT	NOV	DIC	TOTAL ANUAL
3.5	4.5	8	Capturista	7	3,779	13,227	-	-	-	1,890	3,779	3,779	3,779	-	-	-	-	-	13,227
8	1	9	Coordinador Distrital Organización Electoral	1	676	5,411	676	676	676	676	676	676	676	676	-	-	-	-	5,411
7	1	8	Sub-Coordinadores Organización Electoral	2	1,279	8,950	1,279	1,279	1,279	1,279	1,279	1,279	1,279	-	-	-	-	-	8,950
4	4	8	Sub-Coordinadores Organización Electoral	1	639	2,557	-	-	-	639	639	639	639	-	-	-	-	-	2,557
1.5	6	8.5	Asistente electoral	111	64,601	96,901	-	-	-	-	-	64,601	32,300	-	-	-	-	-	96,901
1.5	6	8.5	Supervisor Electoral	18	11,671	17,506	-	-	-	-	-	11,671	5,835	-	-	-	-	-	17,506
6.5	1	8.5	Monitoristas	2	1,164	7,566	1,164	1,164	1,164	1,164	1,164	1,164	582	-	-	-	-	-	7,566
7	1	8	Coordinador Distrital Educación Cívica	1	676	4,734	676	676	676	676	676	676	676	-	-	-	-	-	4,734
7	1	8	Sub-Coordinador Educación Cívica	2	1,279	8,950	1,279	1,279	1,279	1,279	1,279	1,279	1,279	-	-	-	-	-	8,950
8	1	9	Coordinador Distrital Administración	1	676	5,411	676	676	676	676	676	676	676	676	-	-	-	-	5,411
7	1	8	Asistente Distrital	1	550	3,853	550	550	550	550	550	550	550	-	-	-	-	-	3,853
7	1	8	Intendente	1	540	3,779	540	540	540	540	540	540	540	-	-	-	-	-	3,779
			Total	158	94,662	225,857	11,064	13,972	13,972	16,501	18,390	94,662	55,944	1,353	-	-	-	-	225,857
			Distrito 7																
6.5	1.5	8	Presidente Consejo Distrital	1	1,069	6,946	534	1,069	1,069	1,069	1,069	1,069	1,069	-	-	-	-	-	6,946
6.5	1.5	8	Secretario Consejo Distrital	1	912	5,925	456	912	912	912	912	912	912	-	-	-	-	-	5,925
6.5	1.5	8	Consejero Distrital	6	3,836	24,932	1,918	3,836	3,836	3,836	3,836	3,836	3,836	-	-	-	-	-	24,932
7	1	8	Coordinador Distrital Informática	1	676	4,734	676	676	676	676	676	676	676	-	-	-	-	-	4,734
7	1	8	Sub-Coordinador de Informática	1	639	4,475	639	639	639	639	639	639	639	-	-	-	-	-	4,475
3.5	4.5	8	Capturista	7	3,779	13,227	-	-	-	1,890	3,779	3,779	3,779	-	-	-	-	-	13,227
8	1	9	Coordinador Distrital Organización Electoral	1	676	5,411	676	676	676	676	676	676	676	676	-	-	-	-	5,411
7	1	8	Sub-Coordinadores Organización Electoral	2	1,279	8,950	1,279	1,279	1,279	1,279	1,279	1,279	1,279	-	-	-	-	-	8,950
4	4	8	Sub-Coordinadores Organización Electoral	1	639	2,557	-	-	-	639	639	639	639	-	-	-	-	-	2,557
1.5	6	8.5	Asistente electoral	89	51,797	77,696	-	-	-	-	-	51,797	25,899	-	-	-	-	-	77,696
1.5	6	8.5	Supervisor Electoral	15	9,726	14,589	-	-	-	-	-	9,726	4,863	-	-	-	-	-	14,589
6.5	1	8.5	Monitoristas	2	1,164	7,566	1,164	1,164	1,164	1,164	1,164	582	-	-	-	-	-	-	7,566
7	1	8	Coordinador Distrital Educación Cívica	1	676	4,734	676	676	676	676	676	676	676	-	-	-	-	-	4,734
7	1	8	Sub-Coordinador Educación Cívica	2	1,279	8,950	1,279	1,279	1,279	1,279	1,279	1,279	1,279	-	-	-	-	-	8,950
8	1	9	Coordinador Distrital Administración	1	676	5,411	676	676	676	676	676	676	676	676	-	-	-	-	5,411
7	1	8	Asistente Distrital	1	550	3,853	550	550	550	550	550	550	550	-	-	-	-	-	3,853
7	1	8	Intendente	1	540	3,779	540	540	540	540	540	540	540	-	-	-	-	-	3,779
			Total	133	79,913	203,733	11,064	13,972	13,972	16,501	18,390	79,913	48,570	1,353	-	-	-	-	203,733
			Distrito 8																
6.5	1.5	8	Presidente Consejo Distrital	1	1,069	6,946	534	1,069	1,069	1,069	1,069	1,069	1,069	-	-	-	-	-	6,946
6.5	1.5	8	Secretario Consejo Distrital	1	912	5,925	456	912	912	912	912	912	912	-	-	-	-	-	5,925
6.5	1.5	8	Consejero Distrital	6	3,836	24,932	1,918	3,836	3,836	3,836	3,836	3,836	3,836	-	-	-	-	-	24,932
7	1	8	Coordinador Distrital Informática	1	676	4,734	676	676	676	676	676	676	676	-	-	-	-	-	4,734
7	1	8	Sub-Coordinador de Informática	1	639	4,475	639	639	639	639	639	639	639	-	-	-	-	-	4,475
3.5	4.5	8	Capturista	7	3,779	13,227	-	-	-	1,890	3,779	3,779	3,779	-	-	-	-	-	13,227
8	1	9	Coordinador Distrital Organización Electoral	1	676	5,411	676	676	676	676	676	676	676	676	-	-	-	-	5,411
7	1	8	Sub-Coordinadores Organización Electoral	2	1,279	8,950	1,279	1,279	1,279	1,279	1,279	1,279	1,279	-	-	-	-	-	8,950
4	4	8	Sub-Coordinadores Organización Electoral	1	639	2,557	-	-	-	639	639	639	639	-	-	-	-	-	2,557
1.5	6	8.5	Asistente electoral	97	56,453	84,680	-	-	-	-	-	56,453	28,227	-	-	-	-	-	84,680
1.5	6	8.5	Supervisor Electoral	12	7,781	11,671	-	-	-	-	-	7,781	3,890	-	-	-	-	-	11,671
6.5	1	8.5	Monitoristas	2	1,164	7,566	1,164	1,164	1,164	1,164	1,164	582	-	-	-	-	-	-	7,566
7	1	8	Coordinador Distrital Educación Cívica	1	676	4,734	676	676	676	676	676	676	676	-	-	-	-	-	4,734
7	1	8	Sub-Coordinador Educación Cívica	2	1,279	8,950	1,279	1,279	1,279	1,279	1,279	1,279	1,279	-	-	-	-	-	8,950
8	1	9	Coordinador Distrital Administración	1	676	5,411	676	676	676	676	676	676	676	676	-	-	-	-	5,411
7	1	8	Asistente Distrital	1	550	3,853	550	550	550	550	550	550	550	-	-	-	-	-	3,853
7	1	8	Intendente	1	540	3,779	540	540	540	540	540	540	540	-	-	-	-	-	3,779
			Total	138	82,624	207,799	11,064	13,972	13,972	16,501	18,390	82,624	49,925	1,353	-	-	-	-	207,799

MESES	INICIO	FINAL	PUESTO	CANTIDAD DE PERSONAL	1411 CUOTAS AL IMSS	1411 CUOTAS AL IMSS	ENE	FEB	MAR	ABR	MAY	JUN	JUL	AGO	SEP	OCT	NOV	DIC	TOTAL ANUAL
			Distrito 9																
6.5	1.5	8	Presidente Consejo Distrital	1	1,069	6,946	534	1,069	1,069	1,069	1,069	1,069	1,069	-	-	-	-	-	6,946
6.5	1.5	8	Secretario Consejo Distrital	1	912	5,925	456	912	912	912	912	912	912	-	-	-	-	-	5,925
6.5	1.5	8	Consejero Distrital	6	3,836	24,932	1,918	3,836	3,836	3,836	3,836	3,836	3,836	-	-	-	-	-	24,932
7	1	8	Coordinador Distrital Informática	1	676	4,734	676	676	676	676	676	676	676	-	-	-	-	-	4,734
7	1	8	Sub-Coordinador de Informática	1	639	4,475	639	639	639	639	639	639	639	-	-	-	-	-	4,475
3.5	4.5	8	Capturista	7	3,779	13,227	-	-	-	1,890	3,779	3,779	3,779	-	-	-	-	-	13,227
8	1	9	Coordinador Distrital Organización Electoral	1	676	5,411	676	676	676	676	676	676	676	676	-	-	-	-	5,411
7	1	8	Sub-Coordinadores Organización Electoral	2	1,279	8,950	1,279	1,279	1,279	1,279	1,279	1,279	1,279	-	-	-	-	-	8,950
4	4	8	Sub-Coordinadores Organización Electoral	1	639	2,557	-	-	-	639	639	639	639	-	-	-	-	-	2,557
1.5	6	8.5	Asistente electoral	115	66,929	100,393	-	-	-	-	-	66,929	33,464	-	-	-	-	-	100,393
1.5	6	8.5	Supervisor Electoral	11	7,132	10,698	-	-	-	-	-	7,132	3,566	-	-	-	-	-	10,698
6.5	1	8.5	Monitoristas	2	1,164	7,566	1,164	1,164	1,164	1,164	1,164	1,164	582	-	-	-	-	-	7,566
7	1	8	Coordinador Distrital Educación Cívica	1	676	4,734	676	676	676	676	676	676	676	-	-	-	-	-	4,734
7	1	8	Sub-Coordinador Educación Cívica	2	1,279	8,950	1,279	1,279	1,279	1,279	1,279	1,279	1,279	-	-	-	-	-	8,950
8	1	9	Coordinador Distrital Administración	1	676	5,411	676	676	676	676	676	676	676	676	-	-	-	-	5,411
7	1	8	Asistente Distrital	1	550	3,853	550	550	550	550	550	550	550	-	-	-	-	-	3,853
7	1	8	Intendente	1	540	3,779	540	540	540	540	540	540	540	-	-	-	-	-	3,779
Total				155	92,451	222,541	11,064	13,972	13,972	16,501	18,390	92,451	54,839	1,353	-	-	-	-	222,541
			Distrito 10																
6.5	1.5	8	Presidente Consejo Distrital	1	1,069	6,946	534	1,069	1,069	1,069	1,069	1,069	1,069	-	-	-	-	-	6,946
6.5	1.5	8	Secretario Consejo Distrital	1	912	5,925	456	912	912	912	912	912	912	-	-	-	-	-	5,925
6.5	1.5	8	Consejero Distrital	6	3,836	24,932	1,918	3,836	3,836	3,836	3,836	3,836	3,836	-	-	-	-	-	24,932
7	1	8	Coordinador Distrital Informática	1	676	4,734	676	676	676	676	676	676	676	-	-	-	-	-	4,734
7	1	8	Sub-Coordinador de Informática	1	639	4,475	639	639	639	639	639	639	639	-	-	-	-	-	4,475
3.5	4.5	8	Capturista	7	3,779	13,227	-	-	-	1,890	3,779	3,779	3,779	-	-	-	-	-	13,227
8	1	9	Coordinador Distrital Organización Electoral	1	676	5,411	676	676	676	676	676	676	676	676	-	-	-	-	5,411
7	1	8	Sub-Coordinadores Organización Electoral	2	1,279	8,950	1,279	1,279	1,279	1,279	1,279	1,279	1,279	-	-	-	-	-	8,950
4	4	8	Sub-Coordinadores Organización Electoral	1	639	2,557	-	-	-	639	639	639	639	-	-	-	-	-	2,557
1.5	6	8.5	Asistente electoral	108	62,855	94,282	-	-	-	-	-	62,855	31,427	-	-	-	-	-	94,282
1.5	6	8.5	Supervisor Electoral	13	8,429	12,644	-	-	-	-	-	8,429	4,215	-	-	-	-	-	12,644
6.5	1	8.5	Monitoristas	2	1,164	7,566	1,164	1,164	1,164	1,164	1,164	1,164	582	-	-	-	-	-	7,566
7	1	8	Coordinador Distrital Educación Cívica	1	676	4,734	676	676	676	676	676	676	676	-	-	-	-	-	4,734
7	1	8	Sub-Coordinador Educación Cívica	2	1,279	8,950	1,279	1,279	1,279	1,279	1,279	1,279	1,279	-	-	-	-	-	8,950
8	1	9	Coordinador Distrital Administración	1	676	5,411	676	676	676	676	676	676	676	676	-	-	-	-	5,411
7	1	8	Asistente Distrital	1	550	3,853	550	550	550	550	550	550	550	-	-	-	-	-	3,853
7	1	8	Intendente	1	540	3,779	540	540	540	540	540	540	540	-	-	-	-	-	3,779
Total				150	89,674	218,375	11,064	13,972	13,972	16,501	18,390	89,674	53,450	1,353	-	-	-	-	218,375
			Distrito 11																
6.5	1.5	8	Presidente Consejo Distrital	1	1,069	6,946	534	1,069	1,069	1,069	1,069	1,069	1,069	-	-	-	-	-	6,946
6.5	1.5	8	Secretario Consejo Distrital	1	912	5,925	456	912	912	912	912	912	912	-	-	-	-	-	5,925
6.5	1.5	8	Consejero Distrital	6	3,836	24,932	1,918	3,836	3,836	3,836	3,836	3,836	3,836	-	-	-	-	-	24,932
7	1	8	Coordinador Distrital Informática	1	676	4,734	676	676	676	676	676	676	676	-	-	-	-	-	4,734
7	1	8	Sub-Coordinador de Informática	1	639	4,475	639	639	639	639	639	639	639	-	-	-	-	-	4,475
3.5	4.5	8	Capturista	7	3,779	13,227	-	-	-	1,890	3,779	3,779	3,779	-	-	-	-	-	13,227
8	1	9	Coordinador Distrital Organización Electoral	1	676	5,411	676	676	676	676	676	676	676	676	-	-	-	-	5,411
7	1	8	Sub-Coordinadores Organización Electoral	2	1,279	8,950	1,279	1,279	1,279	1,279	1,279	1,279	1,279	-	-	-	-	-	8,950
4	4	8	Sub-Coordinadores Organización Electoral	1	639	2,557	-	-	-	639	639	639	639	-	-	-	-	-	2,557
1.5	6	8.5	Asistente electoral	92	53,543	80,315	-	-	-	-	-	53,543	26,772	-	-	-	-	-	80,315
1.5	6	8.5	Supervisor Electoral	11	7,132	10,698	-	-	-	-	-	7,132	3,566	-	-	-	-	-	10,698
6.5	1	8.5	Monitoristas	2	1,164	7,566	1,164	1,164	1,164	1,164	1,164	1,164	582	-	-	-	-	-	7,566
7	1	8	Coordinador Distrital Educación Cívica	1	676	4,734	676	676	676	676	676	676	676	-	-	-	-	-	4,734
7	1	8	Sub-Coordinador Educación Cívica	2	1,279	8,950	1,279	1,279	1,279	1,279	1,279	1,279	1,279	-	-	-	-	-	8,950

MESES	INICIO	FINAL	PUESTO	CANTIDAD DE PERSONAL	1411 CUOTAS AL IMSS	1411 CUOTAS AL IMSS	JAN	FEB	MAR	ABR	MAY	JUN	JUL	AGO	SEP	OCT	NOV	DIC	TOTAL ANUAL
8	1	9	Coordinador Distrital Administración	1	676	5,411	676	676	676	676	676	676	676	676	-	-	-	-	5,411
7	1	8	Asistente Distrital	1	550	3,853	550	550	550	550	550	550	550	-	-	-	-	-	3,853
7	1	8	Intendente	1	540	3,779	540	540	540	540	540	540	540	-	-	-	-	-	3,779
Total				132	79,065	202,462	11,064	13,972	13,972	16,501	18,390	79,065	48,146	1,353	-	-	-	-	202,462
Distrito 12																			
6.5	1.5	8	Presidente Consejo Distrital	1	1,069	6,946	534	1,069	1,069	1,069	1,069	1,069	1,069	-	-	-	-	-	6,946
6.5	1.5	8	Secretario Consejo Distrital	1	912	5,925	456	912	912	912	912	912	912	-	-	-	-	-	5,925
6.5	1.5	8	Consejero Distrital	6	3,836	24,932	1,918	3,836	3,836	3,836	3,836	3,836	3,836	-	-	-	-	-	24,932
7	1	8	Coordinador Distrital Informática	1	676	4,734	676	676	676	676	676	676	676	-	-	-	-	-	4,734
7	1	8	Sub-Coordinador de Informática	1	639	4,475	639	639	639	639	639	639	639	-	-	-	-	-	4,475
3.5	4.5	8	Capturista	7	3,779	13,227	-	-	-	1,890	3,779	3,779	3,779	-	-	-	-	-	13,227
8	1	9	Coordinador Distrital Organización Electoral	1	676	5,411	676	676	676	676	676	676	676	676	-	-	-	-	5,411
7	1	8	Sub-Coordinadores Organización Electoral	2	1,279	8,950	1,279	1,279	1,279	1,279	1,279	1,279	1,279	-	-	-	-	-	8,950
4	4	8	Sub-Coordinadores Organización Electoral	1	639	2,557	-	-	-	639	639	639	639	-	-	-	-	-	2,557
1.5	6	8.5	Asistente electoral	103	59,945	89,918	-	-	-	-	-	59,945	29,973	-	-	-	-	-	89,918
1.5	6	8.5	Supervisor Electoral	29	18,803	28,205	-	-	-	-	-	18,803	9,402	-	-	-	-	-	28,205
6.5	1	8.5	Monitoristas	2	1,164	7,566	1,164	1,164	1,164	1,164	1,164	1,164	582	-	-	-	-	-	7,566
7	1	8	Coordinador Distrital Educación Cívica	1	676	4,734	676	676	676	676	676	676	676	-	-	-	-	-	4,734
7	1	8	Sub-Coordinador Educación Cívica	2	1,279	8,950	1,279	1,279	1,279	1,279	1,279	1,279	1,279	-	-	-	-	-	8,950
8	1	9	Coordinador Distrital Administración	1	676	5,411	676	676	676	676	676	676	676	676	-	-	-	-	5,411
7	1	8	Asistente Distrital	1	550	3,853	550	550	550	550	550	550	550	-	-	-	-	-	3,853
7	1	8	Intendente	1	540	3,779	540	540	540	540	540	540	540	-	-	-	-	-	3,779
Total				161	97,138	229,571	11,064	13,972	13,972	16,501	18,390	97,138	57,182	1,353	-	-	-	-	229,571
Distrito 13																			
6.5	1.5	8	Presidente Consejo Distrital	1	1,069	6,946	534	1,069	1,069	1,069	1,069	1,069	1,069	-	-	-	-	-	6,946
6.5	1.5	8	Secretario Consejo Distrital	1	912	5,925	456	912	912	912	912	912	912	-	-	-	-	-	5,925
6.5	1.5	8	Consejero Distrital	6	3,836	24,932	1,918	3,836	3,836	3,836	3,836	3,836	3,836	-	-	-	-	-	24,932
7	1	8	Coordinador Distrital Informática	1	676	4,734	676	676	676	676	676	676	676	-	-	-	-	-	4,734
7	1	8	Sub-Coordinador de Informática	1	639	4,475	639	639	639	639	639	639	639	-	-	-	-	-	4,475
3.5	4.5	8	Capturista	7	3,779	13,227	-	-	-	1,890	3,779	3,779	3,779	-	-	-	-	-	13,227
8	1	9	Coordinador Distrital Organización Electoral	1	676	5,411	676	676	676	676	676	676	676	676	-	-	-	-	5,411
7	1	8	Sub-Coordinadores Organización Electoral	2	1,279	8,950	1,279	1,279	1,279	1,279	1,279	1,279	1,279	-	-	-	-	-	8,950
4	4	8	Sub-Coordinadores Organización Electoral	1	639	2,557	-	-	-	639	639	639	639	-	-	-	-	-	2,557
1.5	6	8.5	Asistente electoral	82	47,723	71,585	-	-	-	-	-	47,723	23,862	-	-	-	-	-	71,585
1.5	6	8.5	Supervisor Electoral	12	7,781	11,671	-	-	-	-	-	7,781	3,890	-	-	-	-	-	11,671
6.5	1	8.5	Monitoristas	2	1,164	7,566	1,164	1,164	1,164	1,164	1,164	1,164	582	-	-	-	-	-	7,566
7	1	8	Coordinador Distrital Educación Cívica	1	676	4,734	676	676	676	676	676	676	676	-	-	-	-	-	4,734
7	1	8	Sub-Coordinador Educación Cívica	2	1,279	8,950	1,279	1,279	1,279	1,279	1,279	1,279	1,279	-	-	-	-	-	8,950
8	1	9	Coordinador Distrital Administración	1	676	5,411	676	676	676	676	676	676	676	676	-	-	-	-	5,411
7	1	8	Asistente Distrital	1	550	3,853	550	550	550	550	550	550	550	-	-	-	-	-	3,853
7	1	8	Intendente	1	540	3,779	540	540	540	540	540	540	540	-	-	-	-	-	3,779
Total				123	73,894	194,705	11,064	13,972	13,972	16,501	18,390	73,894	45,560	1,353	-	-	-	-	194,705
Distrito 14																			
6.5	1.5	8	Presidente Consejo Distrital	1	1,069	6,946	534	1,069	1,069	1,069	1,069	1,069	1,069	-	-	-	-	-	6,946
6.5	1.5	8	Secretario Consejo Distrital	1	912	5,925	456	912	912	912	912	912	912	-	-	-	-	-	5,925
6.5	1.5	8	Consejero Distrital	6	3,836	24,932	1,918	3,836	3,836	3,836	3,836	3,836	3,836	-	-	-	-	-	24,932
7	1	8	Coordinador Distrital Informática	1	676	4,734	676	676	676	676	676	676	676	-	-	-	-	-	4,734
7	1	8	Sub-Coordinador de Informática	1	639	4,475	639	639	639	639	639	639	639	-	-	-	-	-	4,475
3.5	4.5	8	Capturista	7	3,779	13,227	-	-	-	1,890	3,779	3,779	3,779	-	-	-	-	-	13,227
8	1	9	Coordinador Distrital Organización Electoral	1	676	5,411	676	676	676	676	676	676	676	676	-	-	-	-	5,411
7	1	8	Sub-Coordinadores Organización Electoral	2	1,279	8,950	1,279	1,279	1,279	1,279	1,279	1,279	1,279	-	-	-	-	-	8,950
4	4	8	Sub-Coordinadores Organización Electoral	1	639	2,557	-	-	-	639	639	639	639	-	-	-	-	-	2,557
1.5	6	8.5	Asistente electoral	94	54,707	82,061	-	-	-	-	-	54,707	27,354	-	-	-	-	-	82,061



MESES	INICIO	FINAL	PUESTO	CANTIDAD DE PERSONAL	1411 CUOTAS AL IMSS	1411 CUOTAS AL IMSS	ENE	FEB	MAR	ABR	MAY	JUN	JUL	AGO	SEP	OCT	NOV	DIC	TOTAL ANUAL
1.5	6	8.5	Supervisor Electoral	11	7,132	10,698	-	-	-	-	-	7,132	3,566	-	-	-	-	-	10,698
6.5	1	8.5	Monitoristas	2	1,164	7,566	1,164	1,164	1,164	1,164	1,164	1,164	582	-	-	-	-	-	7,566
7	1	8	Coordinador Distrital Educación Cívica	1	676	4,734	676	676	676	676	676	676	676	-	-	-	-	-	4,734
7	1	8	Sub-Coordinador Educación Cívica	2	1,279	8,950	1,279	1,279	1,279	1,279	1,279	1,279	1,279	-	-	-	-	-	8,950
8	1	9	Coordinador Distrital Administración	1	676	5,411	676	676	676	676	676	676	676	676	-	-	-	-	5,411
7	1	8	Asistente Distrital	1	550	3,853	550	550	550	550	550	550	550	-	-	-	-	-	3,853
7	1	8	Intendente	1	540	3,779	540	540	540	540	540	540	540	-	-	-	-	-	3,779
Total				134	80,229	204,208	11,064	13,972	13,972	16,501	18,390	80,229	48,728	1,353	-	-	-	-	204,208
Distrito 15																			
6.5	1.5	8	Presidente Consejo Distrital	1	1,069	6,946	534	1,069	1,069	1,069	1,069	1,069	1,069	-	-	-	-	-	6,946
6.5	1.5	8	Secretario Consejo Distrital	1	912	5,925	456	912	912	912	912	912	912	-	-	-	-	-	5,925
6.5	1.5	8	Consejero Distrital	6	3,836	24,932	1,918	3,836	3,836	3,836	3,836	3,836	3,836	-	-	-	-	-	24,932
7	1	8	Coordinador Distrital Informática	1	676	4,734	676	676	676	676	676	676	676	-	-	-	-	-	4,734
7	1	8	Sub-Coordinador de Informática	1	639	4,475	639	639	639	639	639	639	639	-	-	-	-	-	4,475
3.5	4.5	8	Capturista	7	3,779	13,227	-	-	-	1,890	3,779	3,779	3,779	-	-	-	-	-	13,227
8	1	9	Coordinador Distrital Organización Electoral	1	750	5,997	750	750	750	750	750	750	750	750	-	-	-	-	5,997
7	1	8	Sub-Coordinadores Organización Electoral	2	1,425	9,975	1,425	1,425	1,425	1,425	1,425	1,425	1,425	-	-	-	-	-	9,975
4	4	8	Sub-Coordinadores Organización Electoral	1	713	2,850	-	-	-	713	713	713	713	-	-	-	-	-	2,850
1.5	6	8.5	Asistente electoral	147	85,553	128,329	-	-	-	-	-	85,553	42,776	-	-	-	-	-	128,329
1.5	6	8.5	Supervisor Electoral	23	14,913	22,369	-	-	-	-	-	14,913	7,456	-	-	-	-	-	22,369
6.5	1	8.5	Monitoristas	2	1,164	7,566	1,164	1,164	1,164	1,164	1,164	1,164	582	-	-	-	-	-	7,566
7	1	8	Coordinador Distrital Educación Cívica	1	676	4,734	676	676	676	676	676	676	676	-	-	-	-	-	4,734
7	1	8	Sub-Coordinador Educación Cívica	2	1,279	8,950	1,279	1,279	1,279	1,279	1,279	1,279	1,279	-	-	-	-	-	8,950
8	1	9	Coordinador Distrital Administración	1	676	5,411	676	676	676	676	676	676	676	676	-	-	-	-	5,411
7	1	8	Asistente Distrital	1	550	3,853	550	550	550	550	550	550	550	-	-	-	-	-	3,853
7	1	8	Intendente	1	540	3,779	540	540	540	540	540	540	540	-	-	-	-	-	3,779
Total				199	119,149	264,052	11,284	14,192	14,192	16,794	18,683	119,149	68,334	1,426	-	-	-	-	264,052
Distrito 16																			
6.5	1.5	8	Presidente Consejo Distrital	1	1,069	6,946	534	1,069	1,069	1,069	1,069	1,069	1,069	-	-	-	-	-	6,946
6.5	1.5	8	Secretario Consejo Distrital	1	912	5,925	456	912	912	912	912	912	912	-	-	-	-	-	5,925
6.5	1.5	8	Consejero Distrital	6	3,836	24,932	1,918	3,836	3,836	3,836	3,836	3,836	3,836	-	-	-	-	-	24,932
7	1	8	Coordinador Distrital Informática	1	676	4,734	676	676	676	676	676	676	676	-	-	-	-	-	4,734
7	1	8	Sub-Coordinador de Informática	1	639	4,475	639	639	639	639	639	639	639	-	-	-	-	-	4,475
3.5	4.5	8	Capturista	7	3,779	13,227	-	-	-	1,890	3,779	3,779	3,779	-	-	-	-	-	13,227
8	1	9	Coordinador Distrital Organización Electoral	1	750	5,411	676	676	676	676	676	676	676	676	-	-	-	-	5,411
7	1	8	Sub-Coordinadores Organización Electoral	2	1,279	8,950	1,279	1,279	1,279	1,279	1,279	1,279	1,279	-	-	-	-	-	8,950
4	4	8	Sub-Coordinadores Organización Electoral	1	639	2,557	-	-	-	639	639	639	639	-	-	-	-	-	2,557
1.5	6	8.5	Asistente electoral	107	62,273	93,409	-	-	-	-	-	62,273	31,136	-	-	-	-	-	93,409
1.5	6	8.5	Supervisor Electoral	15	9,726	14,589	-	-	-	-	-	9,726	4,863	-	-	-	-	-	14,589
6.5	1	8.5	Monitoristas	2	1,164	7,566	1,164	1,164	1,164	1,164	1,164	1,164	582	-	-	-	-	-	7,566
7	1	8	Coordinador Distrital Educación Cívica	1	676	4,734	676	676	676	676	676	676	676	-	-	-	-	-	4,734
7	1	8	Sub-Coordinador Educación Cívica	2	1,279	8,950	1,279	1,279	1,279	1,279	1,279	1,279	1,279	-	-	-	-	-	8,950
8	1	9	Coordinador Distrital Administración	1	676	5,411	676	676	676	676	676	676	676	676	-	-	-	-	5,411
7	1	8	Asistente Distrital	1	550	3,853	550	550	550	550	550	550	550	-	-	-	-	-	3,853
7	1	8	Intendente	1	540	3,779	540	540	540	540	540	540	540	-	-	-	-	-	3,779
Total				151	90,389	219,447	11,064	13,972	13,972	16,501	18,390	90,389	53,807	1,353	-	-	-	-	219,447
Distrito 17																			
6.5	1.5	8	Presidente Consejo Distrital	1	1,069	6,946	534	1,069	1,069	1,069	1,069	1,069	1,069	-	-	-	-	-	6,946
6.5	1.5	8	Secretario Consejo Distrital	1	912	5,925	456	912	912	912	912	912	912	-	-	-	-	-	5,925
6.5	1.5	8	Consejero Distrital	6	3,836	24,932	1,918	3,836	3,836	3,836	3,836	3,836	3,836	-	-	-	-	-	24,932

MESES	INICIO	FINAL	PUESTO	CANTIDAD DE PERSONAL	1411 CUOTAS AL IMSS	1411 CUOTAS AL IMSS	ENE	FEB	MAR	ABR	MAY	JUN	JUL	AGO	SEP	OCT	NOV	DIC	TOTAL ANUAL
7	1	8	Coordinador Distrital Informática	1	676	4,734	676	676	676	676	676	676	676	-	-	-	-	-	4,734
7	1	8	Sub-Coordinador de Informática	1	639	4,475	639	639	639	639	639	639	639	-	-	-	-	-	4,475
3.5	4.5	8	Capturista	7	3,779	13,227	-	-	-	1,890	3,779	3,779	3,779	-	-	-	-	-	13,227
8	1	9	Coordinador Distrital Organización Electoral	1	750	5,997	750	750	750	750	750	750	750	750	-	-	-	-	5,997
7	1	8	Sub-Coordinadores Organización Electoral	2	1,425	9,975	1,425	1,425	1,425	1,425	1,425	1,425	1,425	-	-	-	-	-	9,975
4	4	8	Sub-Coordinadores Organización Electoral	1	713	2,850	-	-	-	713	713	713	713	-	-	-	-	-	2,850
1.5	6	8.5	Asistente electoral	115	66,929	100,393	-	-	-	-	-	66,929	33,464	-	-	-	-	-	100,393
1.5	6	8.5	Supervisor Electoral	27	17,506	26,260	-	-	-	-	-	17,506	8,753	-	-	-	-	-	26,260
6.5	1	8.5	Monitoristas	2	1,164	7,566	1,164	1,164	1,164	1,164	1,164	1,164	582	-	-	-	-	-	7,566
7	1	8	Coordinador Distrital Educación Cívica	1	676	4,734	676	676	676	676	676	676	676	-	-	-	-	-	4,734
7	1	8	Sub-Coordinador Educación Cívica	2	1,279	8,950	1,279	1,279	1,279	1,279	1,279	1,279	1,279	-	-	-	-	-	8,950
8	1	9	Coordinador Distrital Administración	1	676	5,411	676	676	676	676	676	676	676	676	-	-	-	-	5,411
7	1	8	Asistente Distrital	1	550	3,853	550	550	550	550	550	550	550	-	-	-	-	-	3,853
7	1	8	Intendente	1	540	3,779	540	540	540	540	540	540	540	-	-	-	-	-	3,779
			Total	171	103,118	240,006	11,284	14,192	14,192	16,794	18,683	103,118	60,319	1,426	-	-	-	-	240,006
			Distrito 18																
6.5	1.5	8	Presidente Consejo Distrital	1	1,069	6,946	534	1,069	1,069	1,069	1,069	1,069	1,069	-	-	-	-	-	6,946
6.5	1.5	8	Secretario Consejo Distrital	1	912	5,925	456	912	912	912	912	912	912	-	-	-	-	-	5,925
6.5	1.5	8	Consejero Distrital	6	3,836	24,932	1,918	3,836	3,836	3,836	3,836	3,836	3,836	-	-	-	-	-	24,932
7	1	8	Coordinador Distrital Informática	2	1,353	9,469	1,353	1,353	1,353	1,353	1,353	1,353	1,353	-	-	-	-	-	9,469
7	1	8	Sub-Coordinador de Informática	2	1,279	8,950	1,279	1,279	1,279	1,279	1,279	1,279	1,279	-	-	-	-	-	8,950
3.5	4.5	8	Capturista	7	3,779	13,227	-	-	-	1,890	3,779	3,779	3,779	-	-	-	-	-	13,227
8	1	9	Coordinador Distrital Organización Electoral	2	1,499	11,993	1,499	1,499	1,499	1,499	1,499	1,499	1,499	1,499	-	-	-	-	11,993
7	1	8	Sub-Coordinadores Organización Electoral	3	2,138	14,963	2,138	2,138	2,138	2,138	2,138	2,138	2,138	-	-	-	-	-	14,963
4	4	8	Sub-Coordinadores Organización Electoral	1	713	2,850	-	-	-	713	713	713	713	-	-	-	-	-	2,850
1.5	6	8.5	Asistente electoral	130	75,659	113,488	-	-	-	-	-	75,659	37,829	-	-	-	-	-	113,488
1.5	6	8.5	Supervisor Electoral	27	17,506	26,260	-	-	-	-	-	17,506	8,753	-	-	-	-	-	26,260
6.5	1	8.5	Monitoristas	2	1,164	7,566	1,164	1,164	1,164	1,164	1,164	1,164	582	-	-	-	-	-	7,566
7	1	8	Coordinador Distrital Educación Cívica	2	1,353	9,469	1,353	1,353	1,353	1,353	1,353	1,353	1,353	-	-	-	-	-	9,469
7	1	8	Sub-Coordinador Educación Cívica	3	1,918	13,425	1,918	1,918	1,918	1,918	1,918	1,918	1,918	-	-	-	-	-	13,425
8	1	9	Coordinador Distrital Administración	2	1,353	10,821	1,353	1,353	1,353	1,353	1,353	1,353	1,353	1,353	-	-	-	-	10,821
7	1	8	Asistente Distrital	1	550	3,853	550	550	550	550	550	550	550	-	-	-	-	-	3,853
7	1	8	Intendente	1	540	3,779	540	540	540	540	540	540	540	-	-	-	-	-	3,779
			Total	193	116,618	287,914	16,053	18,961	18,961	21,563	23,453	116,618	69,453	2,852	-	-	-	-	287,914
			Distrito 19																
6.5	1.5	8	Presidente Consejo Distrital	1	1,069	6,946	534	1,069	1,069	1,069	1,069	1,069	1,069	-	-	-	-	-	6,946
6.5	1.5	8	Secretario Consejo Distrital	1	912	5,925	456	912	912	912	912	912	912	-	-	-	-	-	5,925
6.5	1.5	8	Consejero Distrital	6	3,836	24,932	1,918	3,836	3,836	3,836	3,836	3,836	3,836	-	-	-	-	-	24,932
7	1	8	Coordinador Distrital Informática	1	676	4,734	676	676	676	676	676	676	676	-	-	-	-	-	4,734
7	1	8	Sub-Coordinador de Informática	1	639	4,475	639	639	639	639	639	639	639	-	-	-	-	-	4,475
3.5	4.5	8	Capturista	7	3,779	13,227	-	-	-	1,890	3,779	3,779	3,779	-	-	-	-	-	13,227
8	1	9	Coordinador Distrital Organización Electoral	1	750	5,997	750	750	750	750	750	750	750	750	-	-	-	-	5,997
7	1	8	Sub-Coordinadores Organización Electoral	2	1,425	9,975	1,425	1,425	1,425	1,425	1,425	1,425	1,425	-	-	-	-	-	9,975
4	4	8	Sub-Coordinadores Organización Electoral	1	713	2,850	-	-	-	713	713	713	713	-	-	-	-	-	2,850
1.5	6	8.5	Asistente electoral	138	80,315	120,472	-	-	-	-	-	80,315	40,157	-	-	-	-	-	120,472
1.5	6	8.5	Supervisor Electoral	25	16,210	24,314	-	-	-	-	-	16,210	8,105	-	-	-	-	-	24,314
6.5	1	8.5	Monitoristas	2	1,164	7,566	1,164	1,164	1,164	1,164	1,164	1,164	582	-	-	-	-	-	7,566
7	1	8	Coordinador Distrital Educación Cívica	1	676	4,734	676	676	676	676	676	676	676	-	-	-	-	-	4,734
7	1	8	Sub-Coordinador Educación Cívica	2	1,279	8,950	1,279	1,279	1,279	1,279	1,279	1,279	1,279	-	-	-	-	-	8,950
8	1	9	Coordinador Distrital Administración	1	676	5,411	676	676	676	676	676	676	676	676	-	-	-	-	5,411
7	1	8	Asistente Distrital	1	550	3,853	550	550	550	550	550	550	550	-	-	-	-	-	3,853
7	1	8	Intendente	1	540	3,779	540	540	540	540	540	540	540	-	-	-	-	-	3,779
			Total	192	115,207	258,140	11,284	14,192	14,192	16,794	18,683	115,207	66,363	1,426	-	-	-	-	258,140

MESES	INICIO	FINAL	PUESTO	CANTIDAD DE PERSONAL	1411 CUOTAS AL IMSS	1411 CUOTAS AL IMSS	ENE	FEB	MAR	ABR	MAY	JUN	JUL	AGO	SEP	OCT	NOV	DIC	TOTAL ANUAL
Distrito 20																			
6.5	1.5	8	Presidente Consejo Distrital	1	1,069	6,946	534	1,069	1,069	1,069	1,069	1,069	1,069	-	-	-	-	-	6,946
6.5	1.5	8	Secretario Consejo Distrital	1	912	5,925	456	912	912	912	912	912	912	-	-	-	-	-	5,925
6.5	1.5	8	Consejero Distrital	6	3,836	24,932	1,918	3,836	3,836	3,836	3,836	3,836	3,836	-	-	-	-	-	24,932
7	1	8	Coordinador Distrital Informática	1	676	4,734	676	676	676	676	676	676	676	-	-	-	-	-	4,734
7	1	8	Sub-Coordinador de Informática	1	639	4,475	639	639	639	639	639	639	639	-	-	-	-	-	4,475
3.5	4.5	8	Capturista	7	3,779	13,227	-	-	-	1,890	3,779	3,779	3,779	-	-	-	-	-	13,227
8	1	9	Coordinador Distrital Organización Electoral	1	676	5,411	676	676	676	676	676	676	676	676	-	-	-	-	5,411
7	1	8	Sub-Coordinadores Organización Electoral	2	1,279	8,950	1,279	1,279	1,279	1,279	1,279	1,279	1,279	-	-	-	-	-	8,950
4	4	8	Sub-Coordinadores Organización Electoral	1	639	2,557	-	-	-	639	639	639	639	-	-	-	-	-	2,557
1.5	6	8.5	Asistente electoral	93	54,125	81,188	-	-	-	-	-	54,125	27,063	-	-	-	-	-	81,188
1.5	6	8.5	Supervisor Electoral	19	12,319	18,479	-	-	-	-	-	12,319	6,160	-	-	-	-	-	18,479
6.5	1	8.5	Monitoristas	2	1,164	7,566	1,164	1,164	1,164	1,164	1,164	1,164	582	-	-	-	-	-	7,566
7	1	8	Coordinador Distrital Educación Cívica	1	676	4,734	676	676	676	676	676	676	676	-	-	-	-	-	4,734
7	1	8	Sub-Coordinador Educación Cívica	2	1,279	8,950	1,279	1,279	1,279	1,279	1,279	1,279	1,279	-	-	-	-	-	8,950
8	1	9	Coordinador Distrital Administración	1	676	5,411	676	676	676	676	676	676	676	676	-	-	-	-	5,411
7	1	8	Asistente Distrital	1	550	3,853	550	550	550	550	550	550	550	-	-	-	-	-	3,853
7	1	8	Intendente	1	540	3,779	540	540	540	540	540	540	540	-	-	-	-	-	3,779
Total				141	84,835	211,116	11,064	13,972	13,972	16,501	18,390	84,835	51,030	1,353	-	-	-	-	211,116
Total Anual				3248		4,767,080	246,981	305,140	305,140	356,301	394,091	1,959,534	1,165,124	34,768	-	-	-	-	4,767,080

PERSONAL EVENTUAL EDIFICIO	959,276
CONSEJOS DISTRITALES	4,767,080
CONSEJO MUNICIPAL	2,260,952
SUMA	7,987,308



INSTITUTO ELECTORAL Y DE PARTICIPACIÓN CIUDADANA DEL ESTADO DE JALISCO
 ANTEPROYECTO DE PRESUPUESTO 2018
 PERSONAL EVENTUAL CONSEJOS MUNICIPALES
 1411 CUOTAS AL IMSS

MESES	INICIO	FINAL	PUESTO	CANTIDAD DE PERSONAL	1411 CUOTAS AL IMSS	1411 CUOTAS AL IMSS	ENE	FEB	MAR	ABR	MAY	JUN	JUL	AGO	SEP	OCT	NOV	DIC	TOTAL ANUAL
			DISTRITO I																
3	4.5	7.5	Presidente Consejo Municipal A	5	5,343	16,030	-	-	-	2,672	5,343	5,343	2,672	-	-	-	-	-	16,030
3	4.5	7.5	Presidente Consejo Municipal B	15	13,674	41,022	-	-	-	6,837	13,674	13,674	6,837	-	-	-	-	-	41,022
3	4.5	7.5	Presidente Consejo Municipal C	19	15,025	45,076	-	-	-	7,513	15,025	15,025	7,513	-	-	-	-	-	45,076
3	4.5	7.5	Presidente Consejo Municipal D	86	65,309	195,927	-	-	-	32,655	65,309	65,309	32,655	-	-	-	-	-	195,927
3	4.5	7.5	Secretario Consejo Municipal A	5	4,558	13,674	-	-	-	2,279	4,558	4,558	2,279	-	-	-	-	-	13,674
3	4.5	7.5	Secretario Consejo Municipal B	15	11,862	35,586	-	-	-	5,931	11,862	11,862	5,931	-	-	-	-	-	35,586
3	4.5	7.5	Secretario Consejo Municipal C	19	14,429	43,286	-	-	-	7,214	14,429	14,429	7,214	-	-	-	-	-	43,286
3	4.5	7.5	Secretario Consejo Municipal D	86	58,164	174,492	-	-	-	29,082	58,164	58,164	29,082	-	-	-	-	-	174,492
3	4.5	7.5	Consejero Municipal A	28	17,900	53,699	-	-	-	8,950	17,900	17,900	8,950	-	-	-	-	-	53,699
3	4.5	7.5	Consejero Municipal B	60	35,886	107,658	-	-	-	17,943	35,886	35,886	17,943	-	-	-	-	-	107,658
3	4.5	7.5	Consejero Municipal C	76	41,834	125,502	-	-	-	20,917	41,834	41,834	20,917	-	-	-	-	-	125,502
3	4.5	7.5	Consejero Municipal D	344	187,788	563,365	-	-	-	93,894	187,788	187,788	93,894	-	-	-	-	-	563,365
3	4.5	7.5	Enlace de Servicios	14	8,950	26,849	-	-	-	4,475	8,950	8,950	4,475	-	-	-	-	-	26,849
3.5	4.5	8	Coordinador Municipal Informática	125	84,540	295,892	-	-	-	42,270	84,540	84,540	42,270	-	-	-	-	-	295,892
3.5	4.5	8	Capturistas	65	35,091	122,818	-	-	-	17,545	35,091	35,091	17,545	-	-	-	-	-	122,818
3	4.5	7.5	Asistente Municipal A	5	2,752	8,257	-	-	-	1,376	2,752	2,752	1,376	-	-	-	-	-	8,257
3	4.5	7.5	Asistente Municipal B	15	8,188	24,565	-	-	-	4,094	8,188	8,188	4,094	-	-	-	-	-	24,565
3	4.5	7.5	Asistente Municipal C	19	10,257	30,772	-	-	-	5,129	10,257	10,257	5,129	-	-	-	-	-	30,772
3	4.5	7.5	Asistente Municipal D	86	46,428	139,284	-	-	-	23,214	46,428	46,428	23,214	-	-	-	-	-	139,284
3	4.5	7.5	Intendente Municipal A	5	2,699	8,098	-	-	-	1,350	2,699	2,699	1,350	-	-	-	-	-	8,098
3	4.5	7.5	Intendente Municipal B	15	7,879	23,638	-	-	-	3,940	7,879	7,879	3,940	-	-	-	-	-	23,638
3	4.5	7.5	Intendente Municipal C	19	9,980	29,941	-	-	-	4,990	9,980	9,980	4,990	-	-	-	-	-	29,941
3	4.5	7.5	Intendente Municipal D	86	45,174	135,523	-	-	-	22,587	45,174	45,174	22,587	-	-	-	-	-	135,523
Total				1212		2,260,952	-	-	-	366,856	733,712	733,712	426,672	-	-	-	-	-	2,260,952
Total Anual				1212		2,260,952	-	-	-	366,856	733,712	733,712	426,672	-	-	-	-	-	2,260,952

PERSONAL EVENTUAL EDIFICIO	959,276
CONSEJOS DISTRICTALES	4,767,080
CONSEJO MUNICIPAL	2,260,952
SUMA	7,987,308